

Муниципальное автономное общеобразовательное учреждение  
«Средняя общеобразовательная школа №32 имени Г. А. Сборщикова» г. Перми

**Принята**

решением педагогического совета и  
управляющего совета от 14.06.2011

**Принята с изменениями**

решением педагогического совета  
от 30.05.2017

Утверждено  
(приказ № 302 от 14.06.2017)

Директор школы

А.М.Гликоц



## Основная образовательная программа начального общего образования



## Содержание

<b>1. Целевой раздел</b>	
1.1. Пояснительная записка	стр.3
1.2. Планируемые результаты освоения основной образовательной программы начального общего образования	стр.11
1.2.1.Формирование универсальных учебных действий (УУД)	стр. 15
1.2.2.Русский язык	стр. 28
1.2.3. Литературное чтение	стр.34
1.2.4. Иностранный язык	стр.39
1.2.5. Математика	стр.44
1.2.6. Окружающий мир	стр.48
1.2.7. Музыка	стр.53
1.2.8. Изобразительное искусство	стр.56
1.2.9. Технология	стр.60
1.2.10. Физическая культура	стр.65
1.3. Система оценки достижения планируемых результатов освоения основной образовательной программы	стр.68
1.3.1. Система оценки достижения планируемых результатов в общеобразовательных классах	стр.68
1.3.2. Система оценки достижения планируемых результатов в спортивных классах	стр.77
<b>2. Содержательный раздел</b>	
2.1. Программа формирования универсальных учебных действий (УУД) у обучающихся на ступени начального общего образования	стр.80
2.2. Программы учебных предметов, курсов и курсов внеурочной деятельности	приложения
2.3. Программа духовно-нравственного развития, воспитания обучающихся на ступени начального общего образования	стр.255
2.4. Программа формирования экологической культуры, здорового и безопасного образа жизни	стр.293
2.5. Программа коррекционной работы	стр.304
<b>3. Организационный раздел</b>	
3.1. Учебный план начального общего образования	стр.310
3.2. План внеурочной деятельности общеобразовательных и спортивных классов	стр.321
3.3. Система условий реализации основной образовательной программы	стр.327
3.4. Сетевой график (дорожная карта) по формированию необходимой системы условий реализации ООП НОО на 2017-2018 учебный год	стр.341

Программа разработана коллективом педагогов начальной школы МАОУ «Средняя общеобразовательная школа №32 имени Г.А.Сборщикова» г. Перми, принята на совместном заседании педагогического совета и управляющего совета ОУ (протокол от 14.06.2011 г.), изменения на 2016-2017 учебный год внесены решением педагогического совета (протокол № 15 от 30.05.2017).

Основная образовательная программа начального общего образования (далее ООП НОО) разработана в соответствии со следующими нормативными актами: Конституцией РФ (ст. 43); Федеральным законом "Об образовании в Российской Федерации" от 29 декабря 2012 г. № 273-ФЗ; Федеральным образовательным стандартом начального общего образования, утверждённым приказом Минобрнауки РФ от 06.10.09г. № 373 «Об утверждении и введении в действие Федеральных Государственных Образовательных стандартов начального общего образования»); Концепцией УМК «Перспектива», входящего в Федеральный перечень учебников, рекомендованных Министерством образования и науки Российской Федерации к использованию в образовательном процессе в общеобразовательных учреждениях на 2017-2018 учебный год, Уставом школы, а также социальным заказом родителей младших школьников.

## **1. Целевой раздел**

### **1.1. Пояснительная записка**

В условиях переориентации общественного развития приоритетом современного образования становится обучение, направленное на саморазвитие и самореализацию личности. Его доминирующей целевой установкой сегодня выступает личностное, познавательное и общекультурное развитие учащихся, обеспечивающееся компетентностным подходом к организации образовательного процесса. Сложившаяся ситуация в г. Перми, новые потребности населения и возможности системы образования требуют проектировать такие образовательные институты, которые могли бы соответствовать запросам времени. В современной образовательной ситуации наблюдаются многочисленные трансформации, формируется новый облик образования.

Модернизационные процессы, запущенные государством и обществом создали достаточные условия для интеграции общего и дополнительного образования.

Поэтому в 2012 году заключено соглашение о сотрудничестве и совместной деятельности МАОУ «СОШ №32» и СДЮСШОР «Киокушинкай», по которому реализуется модель организации деятельности (открыты и успешно функционируют специализированные спортивные классы по направлениям каратэ/черлидинг), которая органично сочетает многолетние традиции спортивной работы и инновационные процессы общего и дополнительного образования для гармонизации развития личности.

Основная идея программы – создание условий для организации введения федерального государственного образовательного стандарта начального общего образования в МАОУ «СОШ №32 им. Г. А. Сборщикова» г. Перми в общеобразовательных и специализированных спортивных классах.

Программа определяет содержание и организацию образовательного процесса на ступени начального общего образования. На первой ступени школы реализуется образовательная программа с использованием УМК «Перспектива». Она представляет собой систему взаимосвязанных программ, каждая из которых является самостоятельным звеном, обеспечивающим определенное направление деятельности образовательного учреждения. Единство этих программ образует завершенную систему обеспечения жизнедеятельности, функционирования и развития образовательного учреждения.

Программа соответствует основным **принципам** государственной политики РФ в области образования, изложенным в Федеральном законе "Об образовании в Российской Федерации". Это:

- 1) гуманистический характер образования, приоритет общечеловеческих ценностей, жизни и здоровья человека, свободного развития личности. Воспитание гражданственности, трудолюбия, уважения к правам и свободам человека, любви к окружающей природе, Родине, семье;
- 2) единство федерального культурного и образовательного пространства. Защита и развитие системой образования национальных культур, региональных культурных традиций и особенностей в условиях многонационального государства;

- 3) общедоступность образования, адаптивность системы образования к уровням и особенностям развития и подготовки обучающихся, воспитанников;
- 4) светский характер образования в государственных и муниципальных образовательных учреждениях;
- 5) свобода и плюрализм в образовании;
- 6) демократический, государственно-общественный характер управления образованием. Автономность образовательных учреждений.

#### **Цели реализации ООП НОО:**

- создание условий для развития и воспитания личности младшего школьника в соответствии с требованиями ФГОС начального общего образования;
- создание условий для получения учащимися специализированных спортивных классов общеобразовательной школы: качественного общего образования, углубленной спортивной подготовки по направлению Киокушинкай и общекультурного развития в рамках дополнительного образования.
- достижение планируемых результатов в соответствии с ФГОС и на основе УМК «Перспектива».

#### **Задачи реализации ООП НОО:**

- достижение личностных результатов учащихся (готовность и способность обучающихся к саморазвитию, сформированность мотивации к обучению и познанию, осмысление и принятие основных базовых ценностей);
- организация взаимодействия образовательного учреждения при реализации основной образовательной программы с социальными партнёрами (СДЮСШОР «Киокушинкай», ГУ МЧС РФ по Пермскому краю);
- в спортивных классах - рациональное сочетание в учебном процессе школы программ основного и дополнительного образования детей – спортсменов, занимающихся Киокусинкай и освоение учащимися школы дополнительных образовательных программ, имеющих целью спортивную подготовку и духовно-нравственное развитие.
- достижение метапредметных результатов обучающихся:

- освоение универсальных учебных действий (регулятивных, познавательных, коммуникативных);
- достижение предметных результатов;
- освоение опыта предметной деятельности по получению нового знания, его преобразования и применения на основе элементов научного знания, современной научной картины мира.

ООП НОО формируется с учётом особенностей первой ступени общего образования как фундамента всего последующего обучения.

Начальная школа — особый этап в жизни ребёнка, связанный:

- с изменением при поступлении в школу ведущей деятельности ребёнка — с переходом к учебной деятельности (при сохранении значимости игровой), имеющей общественный характер и являющейся социальной по содержанию;
- с освоением новой социальной позиции, расширением сферы взаимодействия ребёнка с окружающим миром, развитием потребностей в общении, познании, социальном признании и самовыражении;
- с принятием и освоением ребёнком новой социальной роли ученика, выражающейся в формировании внутренней позиции школьника, определяющей новый образ школьной жизни и перспективы личностного и познавательного развития;
- с формированием у школьника основ умения учиться и способности к организации своей деятельности: принимать, сохранять цели и следовать им в учебной деятельности; планировать свою деятельность, осуществлять её контроль и оценку; взаимодействовать с учителем и сверстниками в учебном процессе;
- с изменением при этом самооценки ребёнка, которая приобретает черты адекватности и рефлексивности;
- с моральным развитием, которое существенным образом связано с характером сотрудничества со взрослыми и сверстниками, общением и межличностными отношениями дружбы, становлением основ гражданской идентичности и мировоззрения.

Учитываются также психологические особенности младшего школьного возраста (от 6,5 до 11 лет):

- центральные психологические новообразования, формируемые на данной ступени образования: словесно-логическое мышление, произвольная смысловая память,

произвольное внимание, письменная речь, анализ, рефлексия содержания, оснований и способов действий, планирование и умение действовать во внутреннем плане, знаково-символическое мышление, осуществляемое как моделирование существенных связей и отношений объектов;

- развитие целенаправленной и мотивированной активности обучающегося, направленной на овладение учебной деятельностью, основой которой выступает формирование устойчивой системы учебно-познавательных и социальных мотивов и личностного смысла учения.

При определении стратегических характеристик ООП НОО учитываются существующий разброс в темпах и направлениях развития детей, индивидуальные различия в их познавательной деятельности, восприятии, внимании, памяти, мышлении, речи, моторике и т. д., связанные с возрастными, психологическими и физиологическими индивидуальными особенностями детей младшего школьного возраста. При этом успешность и своевременность формирования указанных новообразований познавательной сферы, качеств и свойств личности связывается с активной позицией учителя, а также с адекватностью построения образовательного процесса и выбора условий и методик обучения, учитывающих описанные выше особенности первой ступени общего образования.

К числу планируемых **результатов** освоения ООП НОО отнесены:

- личностные результаты — готовность и способность обучающихся к саморазвитию, сформированность мотивации к учению и познанию, ценностно-смысловые установки выпускников начальной школы, отражающие их индивидуально-личностные позиции, социальные компетентности, личностные качества; сформированность основ российской, гражданской идентичности;
- метапредметные результаты — освоенные обучающимися универсальные учебные действия (познавательные, регулятивные и коммуникативные), составляющие основу умения учиться (функциональной грамотности);
- предметные результаты — освоенный обучающимися в ходе изучения учебных предметов опыт специфической для каждой предметной области деятельности по получению нового знания, его преобразованию и применению, а также система основополагающих элементов научного знания, лежащая в основе современной научной картины мира.

В основе реализации ООП НОО лежит **системно-деятельностный подход**, который предполагает:

- ориентацию на достижение цели и основного результата образования — развитие личности обучающегося на основе освоения универсальных учебных действий, познания и освоения мира;
- учёт индивидуальных возрастных, психологических и физиологических особенностей обучающихся, роли и значения видов деятельности и форм общения при определении образовательно-воспитательных целей и путей их достижения;
- обеспечение преемственности дошкольного, начального общего, основного общего, среднего (полного) общего и профессионального образования;
- разнообразие индивидуальных образовательных траекторий и индивидуального развития каждого обучающегося (включая одарённых детей, детей с ограниченными возможностями здоровья, детей-спортсменов), обеспечивающих рост творческого потенциала, познавательных мотивов, обогащение форм учебного сотрудничества и расширение зоны ближайшего развития.

ООП НОО опирается на современные образовательные технологии деятельностного типа:

- технологию формирования типа правильной читательской деятельности (технологию продуктивного чтения),
- проблемно-диалогическую технологию,
- технологию оценивания образовательных достижений (учебных успехов)
- проектную технологию.

Образовательная программа в соответствии с требованиями ФГОС состоит из следующих разделов:

*Целевой раздел определяет общее назначение, цели, задачи и планируемые результаты реализации ООП НОО, а также способы определения достижения этих целей и результатов. Целевой раздел включает:*

- пояснительную записку;
- планируемые результаты освоения обучающимися основной образовательной программы начального общего образования;



- систему оценки достижения планируемых результатов освоения основной образовательной программы начального общего образования;

*Содержательный раздел определяет общее содержание начального общего образования и включает следующие программы, ориентированные на достижение личностных, предметных и метапредметных результатов:*

- программу формирования универсальных учебных действий у обучающихся на ступени начального общего образования;
- программу отдельных учебных предметов, курсов;
- программа духовно-нравственного развития, воспитания обучающихся на ступени начального общего образования ;
- программа формирования экологической культуры, здорового и безопасного образа жизни;
- программу коррекционной работы;

*Организационный раздел определяет общие рамки организации образовательного процесса, а также механизмы реализации основной образовательной программы.*

*Организационный раздел включает:*

- учебный план начального общего образования;
- план внеурочной деятельности;
- систему условий реализации основной образовательной программы в соответствии с требованиями стандарта.

Внеурочная деятельность организуется в таких формах как экскурсии, кружки, секции, конференции, олимпиады, соревнования, поисковые и научные исследования, общественно – полезные практики.

При этом формы, средства и методы обучения, духовно - нравственного развития и воспитания обучающихся, а также система оценок, формы, порядок и периодичность их промежуточной аттестации определяются Уставом МАОУ «СОШ №32 им.Г.А.Сборщикова» г.Перми и соответствуют требованиям Федерального закона "Об образовании в Российской Федерации", ФГОС и положениям Концепции духовно - нравственного развития и воспитания личности гражданина России.

Для развития потенциала обучающихся, прежде всего одарённых детей и детей с ограниченными возможностями здоровья, могут разрабатываться с участием самих обучающихся и их родителей (законных представителей) индивидуальные учебные

планы, реализация которых должна сопровождаться поддержкой тьютора образовательного учреждения.

Учебная нагрузка и режим занятий обучающихся определяются в соответствии с действующими санитарными нормами.

Все педагоги, реализующие ООП НОО, проходят плановое повышение квалификации.

МАОУ «СОШ №32 им. Г. А. Сборщикова» г. Перми, реализующее ООП НОО, обязано обеспечить ознакомление обучающихся и их родителей (законных представителей) как участников образовательного процесса:

- с Уставом и другими документами, регламентирующими осуществление образовательного процесса в этом учреждении (в т. ч. в спортивных классах);
- с их правами и обязанностями в части формирования и реализации основной образовательной программы начального общего образования, установленными законодательством Российской Федерации и Уставом МАОУ «СОШ №32 им. Г. А. Сборщикова» г. Перми.

Права и обязанности родителей (законных представителей) обучающихся в части, касающейся участия в формировании и обеспечении освоения своими детьми основной образовательной программы начального общего образования, закрепляются в заключённом между ними и образовательным учреждением договоре, отражающем ответственность субъектов образования за конечные результаты освоения основной образовательной программы.

## **1.2. Планируемые результаты освоения обучающимися основной образовательной программы начального общего образования**

Планируемые результаты освоения основной образовательной программы начального общего образования (далее - планируемые результаты) являются одним из важнейших механизмов реализации требований Стандарта к результатам обучающихся, освоивших основную образовательную программу. Они представляют собой систему обобщённых личностно-ориентированных целей образования, допускающих дальнейшее уточнение и конкретизацию, что обеспечивает определение и выявление всех составляющих планируемых результатов, подлежащих формированию и оценке.

**Планируемые результаты:**

- обеспечивают связь между требованиями Стандарта, образовательным процессом и системой оценки результатов освоения основной образовательной программы начального общего образования, уточняя и конкретизируя общее понимание личностных, метапредметных и предметных результатов для каждой учебной программы с учётом ведущих целевых установок их освоения, возрастной специфик и обучающихся и требований, предъявляемых системой оценки;
- являются содержательной и критериальной основой для разработки программ учебных предметов, курсов, учебно-методической литературы, а также для системы оценки качества освоения обучающимися основной образовательной программы начального общего образования.

В соответствии с системно - деятельностным подходом, составляющим методологическую основу требований Стандарта, содержание планируемых результатов описывает и характеризует обобщённые способы действий с учебным материалом, позволяющие обучающимся успешно решать учебные и учебно-практические задачи, в том числе как задачи, направленные на отработку теоретических моделей и понятий, так и задачи, по возможности максимально приближенные к реальным жизненным ситуациям.

Иными словами, система планируемых результатов даёт представление о том, какими именно действиями — познавательными, личностными, регулятивными, коммуникативными, преломлёнными через специфику содержания того или иного предмета, — овладеют обучающиеся в ходе образовательного процесса. В системе планируемых результатов особо выделяется учебный материал, имеющий опорный характер, т. е. служащий основой для последующего обучения.

**Структура** планируемых результатов строится с учётом необходимости:

- определения динамики картины развития обучающихся на основе выделения достигнутого уровня развития и ближайшей перспективы — зоны ближайшего развития ребёнка;
- определения возможностей овладения учащимися учебными действиями на уровне, соответствующем зоне ближайшего развития, в отношении знаний, расширяющих и углубляющих систему опорных знаний, а также знаний и умений, являющихся подготовительными для данного предмета;
- выделения основных направлений оценочной деятельности — оценки результатов деятельности систем образования различного уровня, педагогов, обучающихся.

С этой целью в структуре планируемых результатов по каждой учебной программе (предметной, междисциплинарной) выделяются следующие уровни описания.

**Цели-ориентиры**, определяющие ведущие целевые установки и основные ожидаемые результаты изучения данной учебной программы. Их включение в структуру планируемых результатов призвано дать ответ на вопрос о смысле изучения данного предмета, его вкладе в развитие личности обучающихся. Планируемые результаты, описывающие эту группу целей, представлены в первом, общецелевом блоке, предваряющем планируемые результаты по отдельным разделам учебной программы. Этот блок результатов описывает основной, сущностный вклад данной программы в развитие личности обучающихся, в развитие их способностей; отражает такие общие цели образования, как формирование ценностных и мировоззренческих установок, развитие интереса,

формирование определённых познавательных потребностей обучающихся. Оценка достижения этих целей ведётся в ходе процедур, допускающих предоставление и использование исключительно неперсонифицированной информации, а полученные результаты характеризуют деятельность системы образования.

Цели, характеризующие систему учебных действий в отношении опорного учебного материала. Планируемые результаты, описывающие эту группу целей, приводятся в блоках «Выпускник научится» к каждому разделу учебной программы. Они ориентируют пользователя в том, какой уровень освоения опорного учебного материала ожидается от выпускников. Критериями отбора данных результатов служат: их значимость для решения основных задач образования на данной ступени, необходимость для последующего обучения, а также потенциальная возможность их достижения большинством обучающихся, как минимум, на уровне, характеризующем исполнительскую компетентность обучающихся. Иными словами, в эту группу включается система таких знаний и учебных действий, которая, во-первых, принципиально необходима для успешного обучения в начальной и основной школе и, во-вторых, при наличии специальной целенаправленной работы учителя в принципе может быть освоена подавляющим большинством детей.

Достижение планируемых результатов этой группы выносится на итоговую оценку, которая может осуществляться как в ходе освоения данной программы (с помощью накопительной оценки, или портфеля достижений), так и по итогам её освоения (с помощью итоговой работы). Оценка освоения опорного материала на уровне, характеризующем исполнительскую компетентность обучающихся, ведётся с помощью заданий базового уровня, а на уровне действий, соответствующих зоне ближайшего развития, — с помощью заданий повышенного уровня. Успешное выполнение обучающимися заданий базового уровня служит единственным основанием для положительного решения вопроса о возможности перехода на следующую ступень обучения.

Цели, характеризующие систему учебных действий в отношении знаний, умений, навыков, расширяющих и углубляющих опорную систему или выступающих как пропедевтика для дальнейшего изучения данного предмета.

Планируемые результаты, описывающие указанную группу целей, приводятся в блоках «Выпускник получит возможность научиться» к каждому разделу примерной программы учебного предмета и выделяются курсивом. Уровень достижений, соответствующий планируемым результатам этой группы, могут продемонстрировать только отдельные обучающиеся, имеющие более высокий уровень мотивации и способностей. В повседневной практике обучения эта группа целей не отрабатывается со всеми без исключения обучающимися как в силу повышенной сложности учебных действий для обучающихся, так и в силу повышенной сложности учебного материала и/или его пропедевтического характера на данной ступени обучения. Оценка достижения этих целей ведётся преимущественно в ходе процедур, допускающих предоставление и использование исключительно неперсонифицированной информации. Частично задания, ориентированные на оценку достижения этой группы планируемых результатов, могут включаться в материалы итогового контроля.

Основные цели такого включения — предоставить обучающимся продемонстрировать овладение более высокими (по сравнению с базовым) уровнями достижений и выявить динамику роста численности группы наиболее подготовленных обучающихся. При этом невыполнение обучающимися заданий, с помощью которых ведётся оценка достижения планируемых результатов этой группы, не является препятствием для перехода на следующую ступень обучения. В ряде случаев учёт достижения планируемых результатов этой группы целесообразно вести в ходе текущего и промежуточного оценивания, а полученные результаты фиксировать посредством накопительной системы оценки (например, в форме портфеля достижений) и учитывать при определении итоговой оценки.

Подобная структура представления планируемых результатов подчёркивает тот факт, что при организации образовательного процесса, направленного на реализацию и достижение планируемых результатов, от учителя требуется использование таких педагогических технологий, которые основаны на дифференциации требований к подготовке обучающихся.

На ступени начального общего образования устанавливаются планируемые результаты освоения:

- междисциплинарной программы «Формирование универсальных учебных действий», а также её разделов «Чтение. Работа с текстом» и «Формирование ИКТ-компетентности учащихся»;
- программ по всем учебным предметам — «Русский язык», «Литературное чтение», «Иностранный язык», «Математика», «Окружающий мир», «Основы духовно-нравственной культуры народов России», «Музыка», «Изобразительное искусство», «Технология», «Физическая культура».

### *1.2.1. Формирование универсальных учебных действий*

*(личностные и метапредметные результаты)*

В результате изучения всех без исключения предметов на ступени начального общего образования у выпускников будут сформированы личностные, регулятивные, познавательные и коммуникативные универсальные учебные действия как основа умения учиться.

В сфере личностных универсальных учебных действий будут сформированы внутренняя позиция обучающегося, адекватная мотивация учебной деятельности, включая учебные и познавательные мотивы, ориентация на моральные нормы и их выполнение.

В сфере регулятивных универсальных учебных действий выпускники овладеют всеми типами учебных действий, направленных на организацию своей работы в образовательном учреждении и вне его, включая способность принимать и сохранять учебную цель и задачу, планировать её реализацию (в том числе во внутреннем плане), контролировать и оценивать свои действия, вносить соответствующие коррективы в их выполнение.

В сфере познавательных универсальных учебных действий выпускники научатся воспринимать и анализировать сообщения и важнейшие их компоненты — тексты, использовать знаково-символические средства, в том числе овладеют действием моделирования, а также широким спектром логических действий и операций, включая общие приёмы решения задач.

В сфере коммуникативных универсальных учебных действий выпускники приобретут умения учитывать позицию собеседника (партнёра), организовывать и осуществлять сотрудничество и кооперацию с учителем и сверстниками, адекватно воспринимать и передавать информацию, отображать предметное содержание и условия деятельности в сообщениях, важнейшими компонентами которых являются тексты.

### **Личностные универсальные учебные действия**

#### ***У выпускника будут сформированы:***

- внутренняя позиция школьника на уровне положительного отношения к школе, ориентации на содержательные моменты школьной действительности и принятия образца «хорошего ученика»;
- формирование личностного смысла учения;
- широкая мотивационная основа учебной деятельности, включающая социальные, учебно-познавательные и внешние мотивы;
- учебно-познавательный интерес к новому учебному материалу и способам решения новой задачи;
- ориентация на понимание причин успеха в учебной деятельности, в том числе на самоанализ и самоконтроль результата, на анализ соответствия результатов требованиям конкретной задачи, на понимание предложений и оценок учителей, товарищей, родителей и других людей;
- способность к самооценке на основе критериев успешности учебной деятельности;
- продуктивное сотрудничество со взрослыми и сверстниками;
- основы гражданской идентичности, своей этнической принадлежности в форме осознания «Я» как члена семьи, представителя народа, гражданина России, чувства сопричастности и гордости за свою Родину, народ и историю, осознание ответственности человека за общее благополучие;
- основы толерантности, качества доброжелательности, отзывчивости;
- ориентация в нравственном содержании и смысле как собственных поступков, так и поступков окружающих людей;
- самостоятельная и личная ответственность;



- знание основных моральных норм и ориентация на их выполнение, дифференциация моральных и конвенциональных норм, развитие морального сознания как переходного от доконвенционального к конвенциональному уровню;
- развитие этических чувств — стыда, вины, совести как регуляторов морального поведения;
- эмпатия как понимание чувств других людей и сопереживание им;
- установка на здоровый образ жизни;
- основы экологической культуры: принятие ценности природного мира, готовность следовать в своей деятельности нормам природоохранного, нерасточительного, здоровьесберегающего поведения;
- чувство прекрасного и эстетические чувства на основе знакомства с мировой и отечественной художественной культурой;
- умение адаптироваться в меняющемся мире.

***Выпускник получит возможность*** для формирования:

- внутренней позиции обучающегося на уровне положительного отношения к образовательному учреждению, понимания необходимости учения, выраженного в преобладании учебно-познавательных мотивов и предпочтении социального способа оценки знаний;
- выраженной устойчивой учебно-познавательной мотивации учения;
- устойчивого учебно-познавательного интереса к новым общим способам решения задач;
- адекватного понимания причин успешности/неуспешности учебной деятельности;
- положительной адекватной дифференцированной самооценки на основе критерия успешности реализации социальной роли «хорошего ученика»;
- компетентности в реализации основ гражданской идентичности в поступках и деятельности;
- морального сознания на конвенциональном уровне, способности к решению моральных дилемм на основе учёта позиций партнёров в общении, ориентации

на их мотивы и чувства, устойчивое следование в поведении моральным нормам и этическим требованиям;

- установки на здоровый образ жизни и реализации её в реальном поведении и поступках;
- осознанных устойчивых эстетических предпочтений и ориентации на искусство как значимую сферу человеческой жизни;
- эмпатии как осознанного понимания чувств других людей и сопереживания им, выражающихся в поступках, направленных на помощь и обеспечение благополучия.

### **Регулятивные универсальные учебные действия**

#### ***Выпускник научится:***

- осуществлять целеполагание как постановку учебной задачи на основе соотнесения того, что уже известно и усвоено учащимся, и того, что еще неизвестно;
- принимать и сохранять учебную задачу;
- учитывать выделенные учителем ориентиры действия в новом учебном материале в сотрудничестве с учителем;
- планировать свои действия в соответствии с поставленной задачей и условиями её реализации, в том числе во внутреннем плане;
- учитывать установленные правила в планировании и контроле способа решения;
- осуществлять итоговый и пошаговый контроль по результату (в случае работы в интерактивной среде пользоваться реакцией среды решения задачи);
- оценивать правильность выполнения действия на уровне адекватной ретроспективной оценки соответствия результатов требованиям данной задачи и задачной области;
- адекватно воспринимать предложения и оценку учителей, товарищей, родителей и других людей;
- различать способ и результат действия;
- вносить необходимые коррективы в действие после его завершения на основе его оценки и учёта характера сделанных ошибок, использовать предложения и

оценки для создания нового, более совершенного результата, использовать запись (фиксацию) в цифровой форме хода и результатов решения задачи, собственной звучащей речи на русском, родном и иностранном языках.

- владеть саморегуляцией как способностью к мобилизации сил и энергии, к волевому усилию (к выбору в ситуации мотивационного конфликта) и к преодолению препятствий.

***Выпускник получит возможность научиться:***

- в сотрудничестве с учителем ставить новые учебные задачи;
- преобразовывать практическую задачу в познавательную;
- проявлять познавательную инициативу в учебном сотрудничестве;
- самостоятельно учитывать выделенные учителем ориентиры действия в новом учебном материале;
- осуществлять констатирующий и предвосхищающий контроль по результату и по способу действия, актуальный контроль на уровне произвольного внимания;
- самостоятельно адекватно оценивать правильность выполнения действия и вносить необходимые коррективы в исполнение, как по ходу его реализации, так и в конце действия.

**Познавательные универсальные учебные действия**

***Выпускник научится:***

- осуществлять поиск необходимой информации для выполнения учебных заданий с использованием учебной литературы, энциклопедий, справочников (включая электронные, цифровые), в открытом информационном пространстве, в том числе, контролируемом пространстве Интернета;
- осуществлять запись (фиксацию) выборочной информации об окружающем мире и о себе самом, в том числе с помощью инструментов ИКТ;
- использовать знаково-символические средства, в том числе модели (включая виртуальные) и схемы (включая концептуальные) для решения задач;
- строить сообщения в устной и письменной форме;
- владеть смысловым чтением как осмыслением цели чтения и выбора вида чтения в зависимости от цели; извлечение необходимой информации из

прослушанных текстов различных жанров; определение основной и второстепенной информации;

- ориентироваться на разнообразие способов решения задач;
- основам смыслового восприятия художественных и познавательных текстов, выделять существенную информацию из сообщений разных видов (в первую очередь текстов);
- осуществлять анализ объектов с выделением существенных и несущественных признаков;
- осуществлять синтез как составление целого из частей;
- проводить сравнение и классификацию по заданным критериям;
- ставить и решать проблемы;
- устанавливать причинно-следственные связи в изучаемом круге явлений;
- строить рассуждения в форме связи простых суждений об объекте, его строении, свойствах и связях;
- обобщать, т. е. осуществлять генерализацию и выведение общности для целого ряда или класса единичных объектов на основе выделения сущностной связи;
- осуществлять подведение под понятие на основе распознавания объектов, выделения существенных признаков и их синтеза;
- устанавливать аналогии;
- владеть моделированием — преобразованием объекта из чувственной формы в модель, где выделены существенные характеристики объекта (пространственно-графическая или знаково-символическая);
- владеть рядом общих приёмов решения задач.

***Выпускник получит возможность научиться:***

- осуществлять расширенный поиск информации с использованием ресурсов библиотек и Интернета;
- записывать, фиксировать информацию об окружающем мире с помощью инструментов ИКТ;
- создавать и преобразовывать модели и схемы для решения задач;
- осознанно и произвольно строить сообщения в устной и письменной форме;

- осуществлять выбор наиболее эффективных способов решения задач в зависимости от конкретных условий;
- осуществлять синтез как составление целого из частей, самостоятельно достраивая и восполняя недостающие компоненты;
- осуществлять сравнение и классификацию, самостоятельно выбирая основания и критерии для указанных логических операций;
- строить логическое рассуждение, включающее установление причинно-следственных связей;
- произвольно и осознанно владеть общими приёмами решения задач.

### **Коммуникативные универсальные учебные действия**

#### ***Выпускник научится:***

- эффективному слушанию;
- адекватно использовать коммуникативные, прежде всего речевые, средства для решения различных коммуникативных задач, строить монологическое высказывание (в том числе сопровождая его аудиовизуальной поддержкой), владеть диалогической формой коммуникации, используя в том числе средства и инструменты ИКТ и дистанционного общения;
- допускать возможность существования у людей различных точек зрения, в том числе не совпадающих с его собственной, и ориентироваться на позицию партнёра в общении и взаимодействии;
- договариваться о бесконфликтном распределении функций и ролей в группе;
- учитывать разные мнения и стремиться к координации различных позиций в сотрудничестве;
- формулировать собственное мнение и позицию; владеть конструктивной аргументацией;
- договариваться и приходить к общему решению в совместной деятельности, в том числе в ситуации столкновения интересов;
- строить понятные для партнёра высказывания, учитывающие, что партнёр знает и видит, а что нет;
- задавать вопросы;
- контролировать действия партнёра;

- использовать речь для регуляции своего действия;
- адекватно использовать речевые средства для решения различных коммуникативных задач, строить монологическое высказывание, владеть диалогической формой речи.

***Выпускник получит возможность научиться:***

- учитывать и координировать в сотрудничестве позиции других людей, отличные от собственной;
- учитывать разные мнения и интересы и обосновывать собственную позицию;
- понимать относительность мнений и подходов к решению проблемы;
- аргументировать свою позицию и координировать её с позициями партнёров в сотрудничестве при выработке общего решения в совместной деятельности;
- продуктивно содействовать разрешению конфликтов на основе учёта интересов и позиций всех участников;
- с учётом целей коммуникации достаточно точно, последовательно и полно передавать партнёру необходимую информацию как ориентир для построения действия;
- задавать вопросы, необходимые для организации собственной деятельности и сотрудничества с партнёром;
- осуществлять взаимный контроль и оказывать в сотрудничестве необходимую взаимопомощь;
- адекватно использовать речь для планирования и регуляции своей деятельности;
- адекватно использовать речевые средства для эффективного решения разнообразных коммуникативных задач.

*Чтение. Работа с текстом*

*(метапредметные результаты)*

В результате изучения всех без исключения учебных предметов на ступени начального общего образования выпускники приобретут первичные навыки работы с содержащейся в текстах информацией в процессе чтения соответствующих возрасту литературных, учебных, научно-познавательных текстов, инструкций. *Выпускники научатся* осознанно читать тексты с целью удовлетворения познавательного интереса, освоения и использования информации. Выпускники

овладеют элементарными навыками чтения информации, представленной в наглядно-символической форме, приобретут опыт работы с текстами, содержащими рисунки, таблицы, диаграммы, схемы.

У выпускников будут развиты такие читательские действия, как поиск информации, выделение нужной для решения практической или учебной задачи информации, систематизация, сопоставление, анализ и обобщение имеющихся в тексте идей и информации, их интерпретация и преобразование. Обучающиеся смогут использовать полученную из разного вида текстов информацию для установления несложных причинно-следственных связей и зависимостей, объяснения, обоснования утверждений, а также принятия решений в простых учебных и практических ситуациях.

*Выпускники получают возможность научиться самостоятельно организовывать поиск информации. Они приобретут первичный опыт критического отношения к получаемой информации, сопоставления её с информацией из других источников и имеющимся жизненным опытом.*

#### Работа с текстом: поиск информации и понимание прочитанного

*Выпускник научится:*

- находить в тексте конкретные сведения, факты, заданные в явном виде;
- определять тему и главную мысль текста;
- делить тексты на смысловые части, составлять план текста;
- вычленять содержащиеся в тексте основные события и устанавливать их последовательность; упорядочивать информацию по заданному основанию;
- сравнивать между собой объекты, описанные в тексте, выделяя из них два-три;
- понимать информацию, представленную разными способами: словесно, в виде таблицы, схемы, диаграммы;
- понимать текст, опираясь не только на содержащуюся в нём информацию, но и на жанр, структуру, выразительные средства текста;
- использовать различные виды чтения: ознакомительное, изучающее, поисковое, выбирать нужный вид чтения в соответствии с целью чтения;
- ориентироваться в соответствующих возрасту словарях и справочниках.

*Выпускник получит возможность научиться:*

- использовать формальные элементы текста (например, подзаголовки, сноски) для поиска нужной информации;
- работать с несколькими источниками информации;
- сопоставлять информацию, полученную из нескольких источников.

### Работа с текстом: преобразование и интерпретация информации

*Выпускник научится:*

- пересказывать текст подробно и сжато, устно и письменно;
- соотносить факты с общей идеей текста, устанавливать простые связи, не показанные в тексте напрямую;
- формулировать несложные выводы, основываясь на тексте; находить аргументы, подтверждающие вывод;
- сопоставлять и обобщать содержащуюся в разных частях текста информацию;
- составлять на основании текста небольшое монологическое высказывание, отвечая на поставленный вопрос.

*Выпускник получит возможность научиться:*

- делать выписки из прочитанных текстов с учётом цели их дальнейшего использования;
- составлять небольшие письменные аннотации к тексту, отзывы о прочитанном.

### Работа с текстом: оценка информации

*Выпускник научится:*

- высказывать оценочные суждения и свою точку зрения о прочитанном тексте;
- оценивать содержание, языковые особенности и структуру текста; определять место и роль иллюстративного ряда в тексте;
- на основе имеющихся знаний, жизненного опыта подвергать сомнению достоверность прочитанного, обнаруживать недостоверность получаемых сведений, пробелы в информации и находить пути восполнения этих пробелов;
- участвовать в учебном диалоге при обсуждении прочитанного или прослушанного текста.

*Выпускник получит возможность научиться:*

- сопоставлять различные точки зрения;



- соотносить позицию автора с собственной точкой зрения;
- в процессе работы с одним или несколькими источниками выявлять достоверную (противоречивую) информацию.

*Формирование ИКТ-компетентности обучающихся  
(метапредметные результаты)*

В результате изучения всех без исключения предметов на ступени начального общего образования начинается формирование навыков, необходимых для жизни и работы в современном высокотехнологичном обществе. Обучающиеся приобретут опыт работы с гипермедийными информационными объектами, в которых объединяются текст, наглядно-графические изображения, цифровые данные, неподвижные и движущиеся изображения, звук, ссылки и базы данных и которые могут передаваться как устно, так и с помощью телекоммуникационных технологий или размещаться в Интернете.

Обучающиеся познакомятся с различными средствами ИКТ, освоят общие безопасные и эргономичные принципы работы с ними; осознают возможности различных средств ИКТ для использования в обучении, развития собственной познавательной деятельности и общей культуры.

Они приобретут первичные навыки обработки и поиска информации при помощи средств ИКТ; научатся вводить различные виды информации в компьютер: текст, звук, изображение, цифровые данные; создавать, редактировать, сохранять и передавать гипермедиасообщения.

Выпускники научатся оценивать потребность в дополнительной информации для решения учебных задач и самостоятельной познавательной деятельности; определять возможные источники её получения; критически относиться к информации и к выбору источника информации.

Они научатся планировать, проектировать и моделировать процессы в простых учебных и практических ситуациях.

В результате использования средств и инструментов ИКТ и ИКТ-ресурсов для решения разнообразных учебно-познавательных и учебно-практических задач, охватывающих содержание всех изучаемых предметов, у обучающихся будут формироваться и развиваться необходимые универсальные учебные действия и

специальные учебные умения, что заложит основу успешной учебной деятельности в средней и старшей школе.

### Знакомство со средствами ИКТ, гигиена работы с компьютером

*Выпускник научится:*

- использовать безопасные для органов зрения, нервной системы, опорно-двигательного аппарата, эргономичные приёмы работы с компьютером и другими средствами ИКТ; выполнять компенсирующие физические упражнения (минизарядку);
- организовывать систему папок для хранения собственной информации в компьютере.

Технология ввода информации в компьютер:

ввод текста, запись звука, изображения, цифровых данных

*Выпускник научится:*

- вводить информацию в компьютер с использованием различных технических средств (фото- и видеокамеры, микрофона и т. д.), сохранять полученную информацию;
- владеть компьютерным письмом на русском языке; набирать текст на иностранном языке, использовать экранный перевод отдельных слов;
- рисовать изображения на графическом планшете;
- сканировать рисунки и тексты.

*Выпускник получит возможность научиться:*

использовать программу распознавания сканированного текста на русском языке.

### Обработка и поиск информации

*Выпускник научится:*

- подбирать оптимальный по содержанию, эстетическим параметрам и техническому качеству результат видеозаписи и фотографирования, использовать сменные носители (флэш-карты);
- описывать по определённому алгоритму объект или процесс наблюдения, записывать аудиовизуальную и числовую информацию о нём, используя инструменты ИКТ;

- собирать числовые данные в естественно-научных наблюдениях и экспериментах, используя цифровые датчики, камеру, микрофон и другие средства ИКТ, а также в ходе опроса людей;
- редактировать цепочки экранов сообщения и содержание экранов в соответствии с коммуникативной или учебной задачей, включая редактирование текста, цепочек изображений, видео- и аудиозаписей, фотоизображений;
- пользоваться основными функциями стандартного текстового редактора, следовать основным правилам оформления текста; использовать полуавтоматический орфографический контроль; использовать, добавлять и удалять ссылки в сообщениях разного вида;
- искать информацию в соответствующих возрасту цифровых словарях и справочниках, базах данных, контролируемом Интернете, системе поиска внутри компьютера; составлять список используемых информационных источников (в том числе с использованием ссылок);
- заполнять учебные базы данных.

*Выпускник получит возможность научиться:*

- грамотно формулировать запросы при поиске в Интернете и базах данных, оценивать, интерпретировать и сохранять найденную информацию; критически относиться к информации и к выбору источника информации.

### Создание, представление и передача сообщений

*Выпускник научится:*

- создавать текстовые сообщения с использованием средств ИКТ: редактировать, оформлять и сохранять их;
- создавать сообщения в виде аудио- и видеофрагментов или цепочки экранов с использованием иллюстраций, видеоизображения, звука, текста;
- готовить и проводить презентацию перед небольшой аудиторией: создавать план презентации, выбирать аудиовизуальную поддержку, писать пояснения и тезисы для презентации;
- создавать диаграммы, планы территории и пр.;

- создавать изображения, пользуясь графическими возможностями компьютера; составлять новое изображение из готовых фрагментов (аппликация);
- размещать сообщение в информационной образовательной среде образовательного учреждения;
- пользоваться основными средствами телекоммуникации; участвовать в коллективной коммуникативной деятельности в информационной образовательной среде, фиксировать ход и результаты общения на экране и в файлах.

*Выпускник получит возможность научиться:*

- представлять данные;
- создавать музыкальные произведения с использованием компьютера и музыкальной клавиатуры, в том числе из готовых музыкальных фрагментов и «музыкальных петель».

#### Планирование деятельности, управление и организация

*Выпускник научится:*

- создавать движущиеся модели и управлять ими в компьютерно управляемых средах;
- определять последовательность выполнения действий, составлять инструкции (простые алгоритмы) в несколько действий, строить программы для компьютерного исполнителя с использованием конструкций последовательного выполнения и повторения;
- планировать несложные исследования объектов и процессов внешнего мира.

*Выпускник получит возможность научиться:*

- проектировать несложные объекты и процессы реального мира, своей собственной деятельности и деятельности группы;
- моделировать объекты и процессы реального мира.

#### *1.2.2. Русский язык*

В результате изучения курса русского языка обучающиеся на ступени начального общего образования научатся осознавать язык как основное средство человеческого общения и явление национальной культуры, у них начнёт

формироваться позитивное эмоционально-ценностное отношение к русскому языку, стремление к его грамотному использованию, русский язык станет для учеников основой всего процесса обучения, средством развития их мышления, воображения, интеллектуальных и творческих способностей.

В процессе изучения русского языка обучающиеся получают возможность реализовать в устном и письменном общении (в том числе с использованием средств ИКТ) потребность в творческом самовыражении, научатся использовать язык с целью поиска необходимой информации в различных источниках для выполнения учебных заданий.

У выпускников, освоивших основную образовательную программу начального общего образования, будет сформировано отношение к правильной устной и письменной речи как показателям общей культуры человека. Они получат начальные представления о нормах русского литературного языка (орфоэпических, лексических, грамматических) и правилах речевого этикета, научатся ориентироваться в целях, задачах, средствах и условиях общения, что станет основой выбора адекватных языковых средств для успешного решения коммуникативной задачи при составлении несложных устных монологических высказываний и письменных текстов. У них будут сформированы коммуникативные учебные действия, необходимые для успешного участия в диалоге: ориентация на позицию партнёра, учёт различных мнений и координация различных позиций в сотрудничестве, стремление к более точному выражению собственного мнения и позиции, умение задавать вопросы.

Выпускник на ступени начального общего образования:

- научится осознавать безошибочное письмо как одно из проявлений собственного уровня культуры;
- сможет применять орфографические правила и правила постановки знаков препинания (в объёме изученного) при записи собственных и предложенных текстов, овладеет умением проверять написанное;
- получит первоначальные представления о системе и структуре русского языка: познакомится с разделами изучения языка — фонетикой и графикой, лексикой, словообразованием (морфемикой), морфологией и синтаксисом; в объёме

содержания курса научиться находить, характеризовать, сравнивать, классифицировать такие языковые единицы, как звук, буква, часть слова, часть речи, член предложения, простое предложение, что послужит основой для дальнейшего формирования общеучебных, логических и познавательных (символично-моделирующих) универсальных учебных действий с языковыми единицами.

В результате изучения курса русского языка у выпускников, освоивших основную образовательную программу начального общего образования, будет сформирован учебно-познавательный интерес к новому учебному материалу по русскому языку и способам решения новой языковой задачи, что заложит основы успешной учебной деятельности при продолжении изучения курса русского языка на следующей ступени образования.

### *Содержательная линия «Система языка»*

#### *Раздел «Фонетика и графика»*

Выпускник научится:

- различать звуки и буквы;
- характеризовать звуки русского и родного языков: гласные ударные/безударные; согласные твёрдые/мягкие, парные/непарные твёрдые и мягкие; согласные звонкие/глухие, парные/непарные звонкие и глухие;
- знать последовательность букв в русском алфавите, пользоваться алфавитом для упорядочивания слов и поиска нужной информации.

Выпускник получит возможность научиться проводить фонетико-графический (звукобуквенный) разбор слова самостоятельно по предложенному в учебнике алгоритму, оценивать правильность проведения фонетико-графического (звукобуквенного) разбора слов.

#### *Раздел «Орфоэпия»*

Выпускник получит возможность научиться:

- соблюдать нормы русского литературного языка в собственной речи и оценивать соблюдение этих норм в речи собеседников (в объёме представленного в учебнике материала);

- находить при сомнении в правильности постановки ударения или произношения слова ответ самостоятельно (по словарю учебника) либо обращаться за помощью к учителю, родителям и др.

#### *Раздел «Состав слова (морфемика)»*

Выпускник научится:

- различать изменяемые и неизменяемые слова;
- различать родственные (однокоренные) слова и формы слова;
- находить в словах окончание, корень, приставку, суффикс.

Выпускник получит возможность научиться разбирать по составу слова с однозначно выделяемыми морфемами в соответствии с предложенным в учебнике алгоритмом, оценивать правильность проведения разбора слова по составу.

#### *Раздел «Лексика»*

Выпускник научится:

- выявлять слова, значение которых требует уточнения;
- определять значение слова по тексту или уточнять с помощью толкового словаря.

Выпускник получит возможность научиться:

- подбирать синонимы для устранения повторов в тексте;
- подбирать антонимы для точной характеристики предметов при их сравнении;
- различать употребление в тексте слов в прямом и переносном значении (простые случаи);
- оценивать уместность использования слов в тексте;
- выбирать слова из ряда предложенных для успешного решения коммуникативной задачи.

#### *Раздел «Морфология»*

Выпускник научится:

- определять грамматические признаки имён существительных — род, число, падеж, склонение;
- определять грамматические признаки имён прилагательных — род, число, падеж;

- определять грамматические признаки глаголов — число, время, род (в прошедшем времени), лицо (в настоящем и будущем времени), спряжение.  
Выпускник получит возможность научиться:
- проводить морфологический разбор имён существительных, имён прилагательных, глаголов по предложенному в учебнике алгоритму; оценивать правильность проведения морфологического разбора;
- находить в тексте такие части речи, как личные местоимения и наречия, предлоги вместе с существительными и личными местоимениями, к которым они относятся, союзы и, а, но, частицу не при глаголах.

#### *Раздел «Синтаксис»*

Выпускник научится:

- различать предложение, словосочетание, слово;
- устанавливать при помощи смысловых вопросов связь между словами в словосочетании и предложении;
- классифицировать предложения по цели высказывания, находить повествовательные/побудительные/вопросительные предложения;
- определять восклицательную/невосклицательную интонацию предложения;
- находить главные и второстепенные (без деления на виды) члены предложения;
- выделять предложения с однородными членами.

Выпускник получит возможность научиться:

- различать второстепенные члены предложения — определения, дополнения, обстоятельства;
- выполнять в соответствии с предложенным в учебнике алгоритмом разбор простого предложения (по членам предложения, синтаксический), оценивать правильность разбора;
- различать простые и сложные предложения.

#### *Содержательная линия «Орфография и пунктуация»*

Выпускник научится:

- применять правила правописания (в объёме содержания курса);
- определять (уточнять) написание слова по орфографическому словарю;
- безошибочно списывать текст объёмом 80—90 слов;



- писать под диктовку тексты объёмом 75—80 слов в соответствии с изученными правилами правописания;
- проверять собственный и предложенный текст, находить и исправлять орфографические и пунктуационные ошибки.

Выпускник получит возможность научиться:

- осознавать место возможного возникновения орфографической ошибки;
- подбирать примеры с определённой орфограммой;
- при составлении собственных текстов перефразировать записываемое, чтобы избежать орфографических и пунктуационных ошибок;
- при работе над ошибками осознавать причины появления ошибки и определять способы действий, помогающих предотвратить её в последующих письменных работах.

### *Содержательная линия «Развитие речи»*

Выпускник научится:

- оценивать правильность (уместность) выбора языковых и неязыковых средств устного общения на уроке, в школе, в быту, со знакомыми и незнакомыми, с людьми разного возраста;
- соблюдать в повседневной жизни нормы речевого этикета и правила устного общения (умение слышать, точно реагировать на реплики, поддерживать разговор);
- выражать собственное мнение, аргументировать его с учётом ситуации общения;
- самостоятельно озаглавливать текст;
- составлять план текста;
- сочинять письма, поздравительные открытки, записки и другие небольшие тексты для конкретных ситуаций общения.

Выпускник получит возможность научиться:

- создавать тексты по предложенному заголовку;
- подробно или выборочно пересказывать текст;
- пересказывать текст от другого лица;

- составлять устный рассказ на определённую тему с использованием разных типов речи: описание, повествование, рассуждение;
- анализировать и корректировать тексты с нарушенным порядком предложений, находить в тексте смысловые пропуски;
- корректировать тексты, в которых допущены нарушения культуры речи;
- анализировать последовательность собственных действий при работе над изложениями и сочинениями и соотносить их с разработанным алгоритмом; оценивать правильность выполнения учебной задачи: соотносить собственный текст с исходным (для изложений) и с назначением, задачами, условиями общения (для самостоятельно создаваемых текстов);
- соблюдать нормы речевого взаимодействия при интерактивном общении (sms-сообщения, электронная почта, Интернет и другие виды и способы связи).

### *1.2.3. Литературное чтение*

Выпускники начальной школы осознают значимость чтения для своего дальнейшего развития и для успешного обучения по другим предметам. У них будет формироваться потребность в систематическом чтении как средстве познания мира и самого себя. Младшие школьники любят чтение художественных произведений, которые помогут им сформировать собственную позицию в жизни, расширят кругозор.

Учащиеся получают возможность познакомиться с культурно-историческим наследием России и общечеловеческими ценностями.

Младшие школьники будут учиться полноценно воспринимать художественную литературу, эмоционально отзываться на прочитанное, высказывать свою точку зрения и уважать мнение собеседника. Они получают возможность воспринимать художественное произведение как особый вид искусства, соотносить его с другими видами искусства, познакомиться с некоторыми коммуникативными и эстетическими возможностями родного языка, используемыми в художественных произведениях.

К концу обучения в начальной школе будет обеспечена готовность детей к дальнейшему обучению, достигнут необходимый уровень читательской компетентности, речевого развития, сформированы универсальные действия,

отражающие учебную самостоятельность и познавательные интересы.

Выпускники овладеют техникой чтения, приёмами понимания прочитанного и прослушанного произведения, элементарными приёмами анализа, интерпретации и преобразования художественных, научно-популярных и учебных текстов. Научатся самостоятельно выбирать интересующую литературу, пользоваться словарями и справочниками, осознают себя как грамотных читателей, способных к творческой деятельности.

Школьники научатся вести диалог в различных коммуникативных ситуациях, соблюдая правила речевого этикета, участвовать в обсуждении прослушанного (прочитанного) произведения. Они будут составлять несложные монологические высказывания о произведении (героях, событиях); устно передавать содержание текста по плану; составлять небольшие тексты повествовательного характера с элементами рассуждения и описания. Выпускники научатся декламировать (читать наизусть) стихотворные произведения. Они получат возможность научиться выступать перед знакомой аудиторией (сверстников, родителей, педагогов) с небольшими сообщениями, используя иллюстративный ряд (плакаты, презентацию).

Выпускники начальной школы приобретут первичные умения работы с учебной и научно-популярной литературой, будут находить и использовать информацию для практической работы.

Выпускники овладеют основами коммуникативной деятельности, на практическом уровне осознают значимость работы в группе и освоят правила групповой работы.

#### *Виды речевой и читательской деятельности*

Выпускник научится:

- осознавать значимость чтения для дальнейшего обучения, саморазвития; воспринимать чтение как источник эстетического, нравственного, познавательного опыта; понимать цель чтения: удовлетворение читательского интереса и приобретение опыта чтения, поиск фактов и суждений, аргументации, иной информации;
- читать со скоростью, позволяющей понимать смысл прочитанного;

- различать на практическом уровне виды текстов (художественный, учебный, справочный), опираясь на особенности каждого вида текста;
- читать (вслух) выразительно доступные для данного возраста прозаические произведения и декламировать стихотворные произведения после предварительной подготовки;
- использовать различные виды чтения: ознакомительное, поисковое, выборочное; выбирать нужный вид чтения в соответствии с целью чтения;
- ориентироваться в содержании художественного, учебного и научно-популярного текста, понимать его смысл (при чтении вслух и про себя, при прослушивании): определять главную мысль и героев произведения; тему и подтемы (микротемы); основные события и устанавливать их последовательность; выбирать из текста или подбирать заголовок, соответствующий содержанию и общему смыслу текста; отвечать на вопросы и задавать вопросы по содержанию произведения; находить в тексте требуемую информацию (конкретные сведения, факты, заданные в явном виде);
- использовать простейшие приёмы анализа различных видов текстов (делить текст на части, озаглавливать их; составлять простой план; устанавливать взаимосвязь между событиями, поступками героев, явлениями, фактам и, опираясь на содержание текста; находить средства выразительности: сравнение, олицетворение, метафору, эпитет<sup>1</sup>, определяющие отношение автора к герою, событию;
- использовать различные формы интерпретации содержания текстов (формулировать, основываясь на тексте, простые выводы; понимать текст, опираясь не только на содержащуюся в нём информацию, но и на жанр, структуру, язык; пояснять прямое и переносное значение слова, его многозначность с опорой на контекст, целенаправленно пополнять на этой основе свой активный словарный запас; устанавливать связи, отношения, не высказанные в тексте напрямую, например соотносить ситуацию и поступки героев, объяснять (пояснять) поступки героев, соотнося их с содержанием текста);

- ориентироваться в нравственном содержании прочитанного, самостоятельно делать выводы, соотносить поступки героев с нравственными нормами;
- передавать содержание прочитанного или прослушанного с учётом специфики научно-познавательного, учебного и художественного текстов в виде пересказа (полного, краткого или выборочного);
- участвовать в обсуждении прослушанного/прочитанного текста (задавать вопросы, высказывать и обосновывать собственное мнение, соблюдать правила речевого этикета), опираясь на текст или собственный опыт.

Выпускник получит возможность научиться:

- воспринимать художественную литературу как вид искусства;
- предвосхищать содержание текста по заголовку и с опорой на предыдущий опыт;
- выделять не только главную, но и избыточную информацию;
- осмысливать эстетические и нравственные ценности художественного текста и высказывать суждение;
- определять авторскую позицию и высказывать отношение к герою и его поступкам;
- отмечать изменения своего эмоционального состояния в процессе чтения литературного произведения;
- оформлять свою мысль в монологическое речевое высказывание небольшого объёма (повествование, описание, рассуждение): с опорой на авторский текст, по предложенной теме или отвечая на вопрос;
- высказывать эстетическое и нравственно-этическое суждение и подтверждать высказанное суждение примерами из текста;
- делать выписки из прочитанных текстов для дальнейшего практического использования.

## *Круг детского чтения*

Выпускник научится:

- ориентироваться в книге по названию, оглавлению, отличать сборник произведений от авторской книги;
- самостоятельно и целенаправленно осуществлять выбор книги в библиотеке по заданной тематике, по собственному желанию;
- составлять краткую аннотацию (автор, название, тема книги, рекомендации к чтению) на литературное произведение по заданному образцу;
- пользоваться алфавитным каталогом, самостоятельно пользоваться соответствующими возрасту словарями и справочной литературой.

Выпускник получит возможность научиться:

- ориентироваться в мире детской литературы на основе знакомства с выдающимися произведениями классической и современной отечественной и зарубежной литературы;
- определять предпочтительный круг чтения, исходя из собственных интересов и познавательных потребностей;
- писать отзыв о прочитанной книге;
- работать с тематическим каталогом;
- работать с детской периодикой.

## *Литературоведческая пропедевтика*

Выпускник научится:

- сравнивать, сопоставлять художественные произведения разных жанров, выделяя два-три существенных признака (отличать прозаический текст от стихотворного; распознавать особенности построения фольклорных форм: сказки, загадки, пословицы).

Выпускник получит возможность научиться:

- сравнивать, сопоставлять различные виды текстов, используя ряд литературоведческих понятий (фольклорная и авторская литература, структура текста, герой, автор) и средств художественной выразительности (сравнение, олицетворение, метафора, эпитет1);

- создавать прозаический или поэтический текст по аналогии на основе авторского текста, используя средства художественной выразительности (в том числе из текста).

### *Творческая деятельность*

Выпускник научится:

- читать по ролям литературное произведение;
- создавать текст на основе интерпретации художественного произведения, репродукций картин художников, по серии иллюстраций к произведению или на основе личного опыта;
- реконструировать текст, используя различные способы работы с «деформированным» текстом: восстанавливать последовательность событий, причинно-следственные связи.

Выпускник получит возможность научиться:

- творчески пересказывать текст (от лица героя, от автора), дополнять текст;
- создавать иллюстрации по содержанию произведения;
- работать в группе, создавая инсценировки по произведению, сценарии, проекты;
- создавать собственный текст (повествование—по аналогии, рассуждение – развёрнутый ответ на вопрос; описание – характеристика героя).

#### *1.2.4. Иностранный язык (английский)*

В результате изучения иностранного языка на ступени начального общего образования у обучающихся будут сформированы первоначальные представления о роли и значимости иностранного языка в жизни современного человека и поликультурного мира. Обучающиеся приобретут начальный опыт использования иностранного языка как средства межкультурного общения, как нового инструмента познания мира и культуры других народов, осознают личностный смысл овладения иностранным языком.

Знакомство с детским пластом культуры страны (стран) изучаемого языка не только заложит основы уважительного отношения к чужой (иной) культуре, но и будет способствовать более глубокому осознанию обучающимися особенностей культуры своего народа. Начальное общее иноязычное образование позволит сформировать у обучающихся способность в элементарной форме представлять на

иностранном языке родную культуру в письменной и устной формах общения с зарубежными сверстниками, в том числе с использованием средств телекоммуникации.

Соизучение языков и культур, общепринятых человеческих и базовых национальных ценностей заложит основу для формирования гражданской идентичности, чувства патриотизма и гордости за свой народ, свой край, свою страну, поможет лучше осознать свою этническую и национальную принадлежность.

Процесс овладения иностранным языком на ступени начального общего образования внесёт свой вклад в формирование активной жизненной позиции обучающихся. Знакомство на уроках иностранного языка с доступными образцами зарубежного фольклора, выражение своего отношения к литературным героям, участие в ролевых играх будут способствовать становлению обучающихся как членов гражданского общества.

В результате изучения иностранного языка на ступени начального общего образования у обучающихся:

- сформируется элементарная иноязычная коммуникативная компетенция, т. е. способность и готовность общаться с носителями изучаемого иностранного языка в устной (говорение и аудирование) и письменной (чтение и письмо) формах общения с учётом речевых возможностей и потребностей младшего школьника; расширится лингвистический кругозор; будет получено общее представление о строе изучаемого языка и его некоторых отличиях от родного языка;
- будут заложены основы коммуникативной культуры, т.е. способность ставить и решать посильные коммуникативные задачи, адекватно использовать имеющиеся речевые и неречевые средства общения, соблюдать речевой этикет, быть вежливыми и доброжелательными речевыми партнёрами;
- сформируются положительная мотивация и устойчивый учебно-познавательный интерес к предмету «Иностранный язык», а также необходимые универсальные учебные действия и специальные учебные умения, что заложит основу успешной учебной деятельности по овладению иностранным языком на следующей ступени образования.



## *Коммуникативные умения*

### Говорение

Выпускник научится:

- участвовать в элементарных диалогах (этикетном, диалоге-расспросе, диалоге-побуждении), соблюдая нормы речевого этикета, принятые в англоязычных странах;
- составлять небольшое описание предмета, картинки, персонажа;
- рассказывать о себе, своей семье, друге.

Выпускник получит возможность научиться:

- воспроизводить наизусть небольшие произведения детского фольклора;
- составлять краткую характеристику персонажа;
- кратко излагать содержание прочитанного текста.

### Аудирование

Выпускник научится:

- понимать на слух речь учителя и одноклассников при непосредственном общении и вербально/невербально реагировать на услышанное;
- воспринимать на слух в аудиозаписи и понимать основное содержание небольших сообщений, рассказов, сказок, построенных в основном на знакомом языковом материале.

Выпускник получит возможность научиться:

- воспринимать на слух аудиотекст и полностью понимать содержащуюся в нём информацию;
- использовать контекстуальную или языковую догадку при восприятии на слух текстов, содержащих некоторые незнакомые слова.

### Чтение

Выпускник научится:

- соотносить графический образ английского слова с его звуковым образом;
- читать вслух небольшой текст, построенный на изученном языковом материале, соблюдая правила произношения и соответствующую интонацию;
- читать про себя и понимать содержание небольшого текста, построенного в основном на изученном языковом материале;

- читать про себя и находить необходимую информацию.

Выпускник получит возможность научиться:

- догадываться о значении незнакомых слов по контексту;
- не обращать внимания на незнакомые слова, не мешающие понимать основное содержание текста.

### Письмо

Выпускник научится:

- выписывать из текста слова, словосочетания и предложения;
- писать поздравительную открытку к Новому году, Рождеству, дню рождения (с опорой на образец);
- писать по образцу краткое письмо зарубежному другу (с опорой на образец).

Выпускник получит возможность научиться:

- в письменной форме кратко отвечать на вопросы к тексту;
- составлять рассказ в письменной форме по плану/ключевым словам;
- правильно оформлять конверт, сервисные поля в системе электронной почты (адрес, тема сообщения).

### *Языковые средства и навыки оперирования ими*

### Графика, каллиграфия, орфография

Выпускник научится:

- воспроизводить графически и каллиграфически корректно все буквы английского алфавита (полупечатное написание букв, буквосочетаний, слов);
- пользоваться английским алфавитом, знать последовательность букв в нём;
- списывать текст;
- восстанавливать слово в соответствии с решаемой учебной задачей;
- отличать буквы от знаков транскрипции.

Выпускник получит возможность научиться:

- сравнивать и анализировать буквосочетания английского языка и их транскрипцию;
- группировать слова в соответствии с изученными правилами чтения;
- уточнять написание слова по словарю;

- использовать экранный перевод отдельных слов (с русского языка на иностранный язык и обратно).

#### Фонетическая сторона речи

Выпускник научится:

- различать на слух и адекватно произносить все звуки английского языка, соблюдая нормы произношения звуков;
- соблюдать правильное ударение в изолированном слове, фразе;
- различать коммуникативные типы предложений по интонации;
- корректно произносить предложения с точки зрения их ритмико-интонационных особенностей.

Выпускник получит возможность научиться:

- распознавать связующее *г* в речи и уметь его использовать;
- соблюдать интонацию перечисления;
- соблюдать правило отсутствия ударения на служебных словах (артиклях, союзах, предлогах);
- читать изучаемые слова по транскрипции.

#### Лексическая сторона речи

Выпускник научится:

- узнавать в письменном и устном тексте изученные лексические единицы, в том числе словосочетания, в пределах тематики на ступени начального общего образования;
- употреблять в процессе общения активную лексику в соответствии с коммуникативной задачей;
- восстанавливать текст в соответствии с решаемой учебной задачей.

Выпускник получит возможность научиться:

- узнавать простые словообразовательные элементы;
- опираться на языковую догадку в процессе чтения и аудирования (интернациональные и сложные слова).

#### Грамматическая сторона речи

Выпускник научится:

- распознавать и употреблять в речи основные коммуникативные типы предложений;
- распознавать в тексте и употреблять в речи изученные части речи: существительные с определённым/неопределённым/нулевым артиклем, существительные в единственном и множественном числе; глагол-связку to be; глаголы в Present, Past, Future Simple; модальные глаголы can, may, must; личные, притяжательные и указательные местоимения; прилагательные в положительной, сравнительной и превосходной степени; количественные (до 100) и порядковые (до 30) числительные; наиболее употребительные предлоги для выражения временных и пространственных отношений.

Выпускник получит возможность научиться:

- узнавать сложносочинённые предложения с союзами and и but;
- использовать в речи безличные предложения (It's cold. It's 5 o'clock. It's interesting), предложения с конструкцией there is/there are;
- оперировать в речи неопределёнными местоимениями some, any (некоторые случаи употребления: Can I have some tea? Is there any milk in the fridge? — No, there isn't any);
- оперировать в речи наречиями времени (yesterday, tomorrow, never, usually, often, sometimes); наречиями степени (much, little, very);
- распознавать в тексте и дифференцировать слова по определённым признакам (существительные, прилагательные, модальные/смысловые глаголы).

#### *1.2.5. Математика*

В результате изучения курса «Математика» обучающиеся на ступени начального общего образования:

- научатся использовать начальные математические знания для описания окружающих предметов, процессов, явлений, оценки количественных и пространственных отношений;
- овладеют основами логического и алгоритмического мышления, пространственного воображения и математической речи, приобретут необходимые вычислительные навыки;

- научатся применять математические знания и представления для решения учебных задач, приобретут начальный опыт применения математических знаний в повседневных ситуациях;
- получат представление о числе как результате счёта и измерения, о десятичном принципе записи чисел; научатся выполнять устно и письменно арифметические действия с числами; находить неизвестный компонент арифметического действия; составлять числовое выражение и находить его значение; накопят опыт решения текстовых задач;
- познакомятся с простейшими геометрическими формами, научатся распознавать, называть и изображать геометрические фигуры, овладеют способами измерения длин и площадей;
- приобретут в ходе работы с таблицами и диаграммами важные для практико-ориентированной математической деятельности умения, связанные с представлением, анализом и интерпретацией данных; смогут научиться извлекать необходимые данные из таблиц и диаграмм, заполнять готовые формы, объяснять, сравнивать и обобщать информацию, делать выводы и прогнозы.

### *Числа и величины*

Выпускник научится:

- читать, записывать, сравнивать, упорядочивать числа от нуля до миллиона;
- устанавливать закономерность — правило, по которому составлена числовая последовательность, и составлять последовательность по заданному или самостоятельно выбранному правилу (увеличение/уменьшение числа на несколько единиц, увеличение/уменьшение числа в несколько раз);
- группировать числа по заданному или самостоятельно установленному признаку;
- читать, записывать и сравнивать величины (массу, время, длину, площадь, скорость), используя основные единицы измерения величин и соотношения между ними (килограмм — грамм; час — минута, минута — секунда; километр — метр, метр — дециметр, дециметр — сантиметр, метр — сантиметр, сантиметр — миллиметр).

Выпускник получит возможность научиться:

- классифицировать числа по одному или нескольким основаниям, объяснять свои действия;
- выбирать единицу для измерения данной величины (длины, массы, площади, времени), объяснять свои действия.

### *Арифметические действия*

Выпускник научится:

- выполнять письменно действия с многозначными числами (сложение, вычитание, умножение и деление на однозначное, двузначное числа в пределах 10·000) с использованием таблиц сложения и умножения чисел, алгоритмов письменных арифметических действий (в том числе деления с остатком);
- выполнять устно сложение, вычитание, умножение и деление однозначных, двузначных и трёхзначных чисел в случаях, сводимых к действиям в пределах 100 (в том числе с нулём и числом 1);
- выделять неизвестный компонент арифметического действия и находить его значение;
- вычислять значение числового выражения (содержащего 2—3 арифметических действия, со скобками и без скобок).

Выпускник получит возможность научиться:

- выполнять действия с величинами;
- использовать свойства арифметических действий для удобства вычислений;
- проводить проверку правильности вычислений (с помощью обратного действия, прикидки и оценки результата действия и др.).

### *Работа с текстовыми задачами*

Выпускник научится:

- анализировать задачу, устанавливать зависимость между величинами, взаимосвязь между условием и вопросом задачи, определять количество и порядок действий для решения задачи, выбирать и объяснять выбор действий;
- решать учебные задачи и задачи, связанные с повседневной жизнью, арифметическим способом (в 1—2 действия);
- оценивать правильность хода решения и реальность ответа на вопрос задачи.

- Выпускник получит возможность научиться:
- решать задачи на нахождение доли величины и величины по значению её доли (половина, треть, четверть, пятая, десятая часть);
- решать задачи в 3—4 действия;
- находить разные способы решения задачи.

### *Пространственные отношения*

Геометрические фигуры.

Выпускник научится:

- описывать взаимное расположение предметов в пространстве и на плоскости;
- распознавать, называть, изображать геометрические фигуры (точка, отрезок, ломаная, прямой угол, многоугольник, треугольник, прямоугольник, квадрат, окружность, круг);
- выполнять построение геометрических фигур с заданными измерениями (отрезок, квадрат, прямоугольник) с помощью линейки, угольника;
- использовать свойства прямоугольника и квадрата для решения задач;
- распознавать и называть геометрические тела (куб, шар);
- соотносить реальные объекты с моделями геометрических фигур.

Выпускник получит возможность научиться распознавать, различать и называть геометрические тела: параллелепипед, пирамиду, цилиндр, конус.

### *Геометрические величины*

Выпускник научится:

- измерять длину отрезка;
- вычислять периметр треугольника, прямоугольника и квадрата, площадь прямоугольника и квадрата;
- оценивать размеры геометрических объектов, расстояния приближённо (на глаз).

Выпускник получит возможность научиться вычислять периметр многоугольника, площадь фигуры, составленной из прямоугольников.

## *Работа с информацией*

Выпускник научится:

- устанавливать истинность (верно, неверно) утверждений о числах, величинах, геометрических фигурах;
- читать несложные готовые таблицы;
- заполнять несложные готовые таблицы;
- читать несложные готовые столбчатые диаграммы.

Выпускник получит возможность научиться:

- читать несложные готовые круговые диаграммы;
- достраивать несложную готовую столбчатую диаграмму;
- сравнивать и обобщать информацию, представленную в строках и столбцах несложных таблиц и диаграмм;
- понимать простейшие выражения, содержащие логические связки и слова («...и...», «если... то...», «верно/неверно, что...», «каждый», «все», «некоторые», «не»);
- составлять, записывать и выполнять инструкцию (простой алгоритм), план поиска информации;
- распознавать одну и ту же информацию, представленную в разной форме (таблицы и диаграммы);
- планировать несложные исследования, собирать и представлять полученную информацию с помощью таблиц и диаграмм;
- интерпретировать информацию, полученную при проведении несложных исследований (объяснять, сравнивать и обобщать данные, делать выводы и прогнозы).

### *1.2.6. Окружающий мир*

В результате изучения курса «Окружающий мир» обучающиеся на ступени начального общего образования:

- получают возможность расширить, систематизировать и углубить исходные представления о природных и социальных объектах и явлениях как компонентах единого мира, овладеть основами практико-ориентированных знаний о природе,



человеке и обществе, приобрести целостный взгляд на мир в его органичном единстве и разнообразии природы, народов, культур и религий;

- обретут чувство гордости за свою Родину, российский народ и его историю, осознают свою этническую и национальную принадлежность в контексте ценностей многонационального российского общества, а также гуманистических и демократических ценностных ориентаций, способствующих формированию российской гражданской идентичности;
- приобретут опыт эмоционально окрашенного, личностного отношения к миру природы и культуры; ознакомятся с началами естественных и социально-гуманитарных наук в их единстве и взаимосвязях, что даст учащимся ключ (метод) к осмыслению личного опыта, позволит сделать восприятие явлений окружающего мира более понятными, знакомыми и предсказуемыми, определить своё место в ближайшем окружении;
- получат возможность осознать своё место в мире на основе единства рационально-научного познания и эмоционально-ценностного осмысления личного опыта общения с людьми, обществом и природой, что станет основой уважительного отношения к иному мнению, истории и культуре других народов;
- познакомятся с некоторыми способами изучения природы и общества, начнут осваивать умения проводить наблюдения в природе, ставить опыты, научатся видеть и понимать некоторые причинно-следственные связи в окружающем мире и неизбежность его изменения под воздействием человека, в том числе на многообразном материале природы и культуры родного края, что поможет им овладеть начальными навыками адаптации в динамично изменяющемся и развивающемся мире;
- получат возможность приобрести базовые умения работы с ИКТ-средствами, поиска информации в электронных источниках и контролируемом Интернете, научатся создавать сообщения в виде текстов, аудио- и видеотрегментов, готовить и проводить небольшие презентации в поддержку собственных сообщений;

- примут и освоят социальную роль обучающегося, для которой характерно развитие мотивов учебной деятельности и формирование личностного смысла учения, самостоятельности и личной ответственности за свои поступки, в том числе в информационной деятельности, на основе представлений о нравственных нормах, социальной справедливости и свободе.

В результате изучения курса выпускники заложат фундамент своей экологической и культурологической грамотности, получат возможность научиться соблюдать правила поведения в мире природы и людей, правила здорового образа жизни, освоят элементарные нормы адекватного природо- и культуросообразного поведения в окружающей природной и социальной среде.

### *Человек и природа*

Выпускник научится:

- узнавать изученные объекты и явления живой и неживой природы;
- описывать на основе предложенного плана изученные объекты и явления живой и неживой природы, выделять их существенные признаки;
- сравнивать объекты живой и неживой природы на основе внешних признаков или известных характерных свойств и проводить простейшую классификацию изученных объектов природы;
- проводить несложные наблюдения в окружающей среде и ставить опыты, используя простейшее лабораторное оборудование и измерительные приборы; следовать инструкциям и правилам техники безопасности при проведении наблюдений и опытов;
- использовать естественно-научные тексты (на бумажных и электронных носителях, в том числе в контролируемом Интернете) с целью поиска информации, ответов на вопросы, объяснений, создания собственных устных или письменных высказываний;
- использовать различные справочные издания (словарь по естествознанию, определитель растений и животных на основе иллюстраций, атлас карт, в том числе и компьютерные издания) для поиска необходимой информации;
- использовать готовые модели (глобус, карта, план) для объяснения явлений или описания свойств объектов;

- обнаруживать простейшие взаимосвязи между живой и неживой природой, взаимосвязи в живой природе; использовать их для объяснения необходимости бережного отношения к природе;
- определять характер взаимоотношений человека и природы, находить примеры влияния этих отношений на природные объекты, здоровье и безопасность человека;
- понимать необходимость здорового образа жизни, соблюдения правил безопасного поведения; использовать знания о строении и функционировании организма человека для сохранения и укрепления своего здоровья.

Выпускник получит возможность научиться:

- использовать при проведении практических работ инструменты ИКТ (фото- и видеокамеру, микрофон и др.) для записи и обработки информации, готовить небольшие презентации по результатам наблюдений и опытов;
- моделировать объекты и отдельные процессы реального мира с использованием виртуальных лабораторий и механизмов, собранных из конструктора;
- осознавать ценность природы и необходимость нести ответственность за её сохранение, соблюдать правила экологичного поведения в школе и в быту (раздельный сбор мусора, экономия воды и электроэнергии) и природной среде;
- пользоваться простыми навыками самоконтроля самочувствия для сохранения здоровья, осознанно соблюдать режим дня, правила рационального питания и личной гигиены;
- выполнять правила безопасного поведения в доме, на улице, природной среде, оказывать первую помощь при несложных несчастных случаях;
- планировать, контролировать и оценивать учебные действия в процессе познания окружающего мира в соответствии с поставленной задачей и условиями её реализации.

#### *Человек и общество*

Выпускник научится:

- узнавать государственную символику Российской Федерации и своего региона; описывать достопримечательности столицы и родного края; находить на карте

мира Российской Федерацию, на карте России Москву, свой регион и его главный город;

- различать прошлое, настоящее, будущее; соотносить изученные исторические события с датами, конкретную дату с веком; находить место изученных событий на «ленте времени»;
- используя дополнительные источники информации (на бумажных и электронных носителях, в том числе в контролируемом Интернете), находить факты, относящиеся к образу жизни, обычаям и верованиям своих предков; на основе имеющихся знаний отличать реальные исторические факты от вымыслов;
- оценивать характер взаимоотношений людей в различных социальных группах (семья, группа сверстников, этнос), в том числе с позиции развития этических чувств, доброжелательности и эмоционально-нравственной отзывчивости, понимания чувств других людей и сопереживания им;
- использовать различные справочные издания (словари, энциклопедии, включая компьютерные) и детскую литературу о человеке и обществе с целью поиска познавательной информации, ответов на вопросы, объяснений, для создания собственных устных или письменных высказываний.

Выпускник получит возможность научиться:

- осознавать свою неразрывную связь с разнообразными окружающими социальными группами;
- ориентироваться в важнейших для страны и личности событиях и фактах прошлого и настоящего; оценивать их возможное влияние на будущее, приобретая тем самым чувство исторической перспективы;
- наблюдать и описывать проявления богатства внутреннего мира человека в его созидательной деятельности на благо семьи, в интересах образовательного учреждения, профессионального сообщества, этноса, нации, страны;
- проявлять уважение и готовность выполнять совместно установленные договорённости и правила, в том числе правила общения со взрослыми и сверстниками в официальной обстановке, участвовать в коллективной коммуникативной деятельности в информационной образовательной среде;

- определять общую цель в совместной деятельности и пути её достижения, договариваться о распределении функций и ролей, осуществлять взаимный контроль в совместной деятельности, адекватно оценивать собственное поведение и поведение окружающих.

### *1.2.7. Музыка*

В результате изучения музыки на ступени начального общего образования у обучающихся будут сформированы основы музыкальной культуры через эмоциональное активное восприятие; развит художественный вкус, интерес к музыкальному искусству и музыкальной деятельности; воспитаны нравственные и эстетические чувства: любовь к Родине, гордость за достижения отечественного и мирового музыкального искусства, уважение к истории и духовным традициям России, музыкальной культуре её народов; начнут развиваться образное и ассоциативное мышление и воображение, музыкальная память и слух, певческий голос, учебно-творческие способности в различных видах музыкальной деятельности.

Обучающиеся научатся воспринимать музыку и размышлять о ней, открыто и эмоционально выражать своё отношение к искусству, проявлять эстетические и художественные предпочтения, позитивную самооценку, самоуважение, жизненный оптимизм. Они смогут воплощать музыкальные образы при создании театрализованных и музыкально-пластических композиций, разучивании и исполнении вокально-хоровых произведений, игре на элементарных детских музыкальных инструментах.

У них проявится способность вставать на позицию другого человека, вести диалог, участвовать в обсуждении значимых для человека явлений жизни и искусства, продуктивно сотрудничать со сверстниками и взрослыми; импровизировать в разнообразных видах музыкально творческой деятельности.

Они смогут реализовать собственный творческий потенциал, применяя музыкальные знания и представления о музыкальном искусстве для выполнения учебных и художественно-практических задач, действовать самостоятельно при разрешении проблемно творческих ситуаций в повседневной жизни.

Обучающиеся научатся понимать роль музыки в жизни человека, применять

полученные знания и приобретённый опыт творческой деятельности при организации содержательного культурного досуга во внеурочной и внешкольной деятельности; получают представление об эстетических идеалах человечества, духовных, культурных отечественных традициях, этнической самобытности музыкального искусства разных народов.

#### *Музыка в жизни человека*

Выпускник научится:

- воспринимать музыку различных жанров, размышлять о музыкальных произведениях как способе выражения чувств и мыслей человека, эмоционально, эстетически откликаться на искусство, выражая своё отношение к нему в различных видах музыкально-творческой деятельности;
- ориентироваться в музыкально-поэтическом творчестве, в многообразии музыкального фольклора России, в том числе родного края, сопоставлять различные образцы народной и профессиональной музыки, ценить отечественные народные музыкальные традиции;
- воплощать художественно-образное содержание и интонационно-мелодические особенности профессионального и народного творчества (в пении, слове, движении, играх, действиях и др.).

Выпускник получит возможность научиться:

- реализовывать творческий потенциал, осуществляя собственные музыкально-исполнительские замыслы в различных видах деятельности;
- организовывать культурный досуг, самостоятельную музыкально-творческую деятельность, музицировать.

#### *Основные закономерности музыкального искусства*

Выпускник научится:

- соотносить выразительные и изобразительные интонации, узнавать характерные черты музыкальной речи разных композиторов, воплощать особенности музыки в исполнительской деятельности на основе полученных знаний;
- наблюдать за процессом и результатом музыкального развития на основе сходства и различий интонаций, тем, образов и распознавать художественный смысл различных форм построения музыки;

- общаться и взаимодействовать в процессе ансамблевого, коллективного (хорового и инструментального) воплощения различных художественных образов.

Выпускник получит возможность научиться:

- реализовывать собственные творческие замыслы в различных видах музыкальной деятельности (в пении и интерпретации музыки, игре на детских элементарных музыкальных инструментах, музыкально-пластическом движении и импровизации);
- использовать систему графических знаков для ориентации в нотном письме при пении простейших мелодий;
- владеть певческим голосом как инструментом духовного самовыражения и участвовать в коллективной творческой деятельности при воплощении заинтересовавших его музыкальных образов.

#### *Музыкальная картина мира*

Выпускник научится:

- исполнять музыкальные произведения разных форм и жанров (пение, драматизация, музыкально-пластическое движение, инструментальное музицирование, импровизация и др.);
- определять виды музыки, сопоставлять музыкальные образы в звучании различных музыкальных инструментов, в том числе и современных электронных;
- оценивать и соотносить музыкальный язык народного и профессионального музыкального творчества разных стран мира.

Выпускник получит возможность научиться:

- адекватно оценивать явления музыкальной культуры и проявлять инициативу в выборе образцов профессионального и музыкально-поэтического творчества народов мира;
- оказывать помощь в организации и проведении школьных культурно-массовых мероприятий, представлять широкой публике результаты собственной музыкально-творческой деятельности (пение, инструментальное

музицирование, драматизация и др.), собирать музыкальные коллекции (фонотека, видеотека).

### *1.2.8. Изобразительное искусство*

В результате изучения изобразительного искусства на ступени начального общего образования у обучающихся:

- будут сформированы основы художественной культуры: представление о специфике изобразительного искусства, потребность в художественном творчестве и в общении с искусством, первоначальные понятия о выразительных возможностях языка искусства;
- начнут развиваться образное мышление, наблюдательность и воображение, учебно-творческие способности, эстетические чувства, формироваться основы анализа произведения искусства; будут проявляться эмоционально-ценностное отношение к миру, явлениям действительности и художественный вкус;
- сформируются основы духовно-нравственных ценностей личности — способности оценивать и выстраивать на основе традиционных моральных норм и нравственных идеалов, воплощённых в искусстве, отношение к себе, другим людям, обществу, государству, Отечеству, миру в целом; устойчивое представление о добре и зле, должном и недопустимом, которые станут базой самостоятельных поступков и действий на основе морального выбора, понимания и поддержания нравственных устоев, нашедших отражение и оценку в искусстве, любви, взаимопомощи, уважении к родителям, заботе о младших и старших, ответственности за другого человека;
- появится готовность и способность к реализации своего творческого потенциала в духовной и художественно-продуктивной деятельности, разовьётся трудолюбие, оптимизм, способность к преодолению трудностей, открытость миру, диалогичность;
- установится осознанное уважение и принятие традиций, самобытных культурных ценностей, форм культурно-исторической, социальной и духовной жизни родного края, наполнятся конкретным содержанием понятия «Отечество», «родная земля», «моя семья и род», «мой дом», разовьётся принятие культуры и духовных традиций многонационального народа



Российской Федерации, зародится целостный, социально ориентированный взгляд на мир в его органическом единстве и разнообразии природы, народов, культур и религий;

- будут заложены основы российской гражданской идентичности, чувства сопричастности и гордости за свою Родину, российский народ и историю России, появится осознание своей этнической и национальной принадлежности, ответственности за общее благополучие.

Обучающиеся:

- овладеют практическими умениями и навыками в восприятии произведений пластических искусств и в различных видах художественной деятельности: графике (рисунке), живописи, скульптуре, архитектуре, художественном конструировании, декоративно-прикладном искусстве;
- смогут понимать образную природу искусства; давать эстетическую оценку и выражать своё отношение к событиям и явлениям окружающего мира, к природе, человеку и обществу; воплощать художественные образы в различных формах художественно-творческой деятельности;
- научатся применять художественные умения, знания и представления о пластических искусствах для выполнения учебных и художественно-практических задач, познакомятся с возможностями использования в творчестве различных ИКТ-средств;
- получат навыки сотрудничества со взрослыми и сверстниками, научатся вести диалог, участвовать в обсуждении значимых для человека явлений жизни и искусства, будут способны вставать на позицию другого человека;
- смогут реализовать собственный творческий потенциал, применяя полученные знания и представления об изобразительном искусстве для выполнения учебных и художественно-практических задач, действовать самостоятельно при разрешении проблемно-творческих ситуаций в повседневной жизни .

*Восприятие искусства и виды художественной деятельности*

Выпускник научится:

- различать основные виды художественной деятельности (рисунок, живопись, скульптура, художественное конструирование и дизайн, декоративно-

прикладное искусство) и участвовать в художественно-творческой деятельности, используя различные художественные материалы и приёмы работы с ними для передачи собственного замысла;

- различать основные виды и жанры пластических искусств, понимать их специфику;
- эмоционально-ценностно относиться к природе, человеку, обществу; различать и передавать в художественно-творческой деятельности характер, эмоциональные состояния и своё отношение к ним средствами художественного образного языка;
- узнавать, воспринимать, описывать и эмоционально оценивать шедевры своего национального, российского и мирового искусства, изображающие природу, человека, различные стороны (разнообразие, красоту, трагизм и т. д.) окружающего мира и жизненных явлений;
- приводить примеры ведущих художественных музеев России и художественных музеев своего региона, показывать на примерах их роль и назначение.

Выпускник получит возможность научиться:

- воспринимать произведения изобразительного искусства, участвовать в обсуждении их содержания и выразительных средств, различать сюжет и содержание в знакомых произведениях;
- видеть проявления прекрасного в произведениях искусства (картины, архитектура, скульптура и т.д. в природе, на улице, в быту);
- высказывать аргументированное суждение о художественных произведениях, изображающих природу и человека в различных эмоциональных состояниях.

*Азбука искусства. Как говорит искусство?*

Выпускник научится:

- создавать простые композиции на заданную тему на плоскости и в пространстве;
- использовать выразительные средства изобразительного искусства: композицию, форму, ритм, линию, цвет, объём, фактуру; различные художественные материалы для воплощения собственного художественно-творческого замысла;

- различать основные и составные, тёплые и холодные цвета; изменять их эмоциональную напряжённость с помощью смешивания с белой и чёрной красками; использовать их для передачи художественного замысла в собственной учебно-творческой деятельности;
- создавать средствами живописи, графики, скульптуры, декоративно-прикладного искусства образ человека: передавать на плоскости и в объёме пропорции лица, фигуры; передавать характерные черты внешнего облика, одежды, украшений человека;
- наблюдать, сравнивать, сопоставлять и анализировать пространственную форму предмета; изображать предметы различной формы; использовать простые формы для создания выразительных образов в живописи, скульптуре, графике, художественном конструировании;
- использовать декоративные элементы, геометрические, растительные узоры для украшения своих изделий и предметов быта; использовать ритм и стилизацию форм для создания орнамента; передавать в собственной художественно-творческой деятельности специфику стилистики произведений народных художественных промыслов в России (с учётом местных условий).

Выпускник получит возможность научиться:

- пользоваться средствами выразительности языка живописи, графики, скульптуры, декоративно-прикладного искусства, художественного конструирования в собственной художественно-творческой деятельности; передавать разнообразные эмоциональные состояния, используя различные оттенки цвета, при создании живописных композиций на заданные темы;
- моделировать новые формы, различные ситуации путём трансформации известного, создавать новые образы природы, человека, фантастического существа и построек средствами изобразительного искусства и компьютерной графики;
- выполнять простые рисунки и орнаментальные композиции, используя язык компьютерной графики в программе Paint.

## *Значимые темы искусства. О чём говорит искусство?*

Выпускник научится:

- осознавать значимые темы искусства и отражать их в собственной художественно-творческой деятельности;
- выбирать художественные материалы, средства художественной выразительности для создания образов природы, человека, явлений и передачи своего отношения к ним; решать художественные задачи (передавать характер и намерения объекта — природы, человека, сказочного героя, предмета, явления и т.д. — в живописи, графике и скульптуре, выражая своё отношение к качествам данного объекта) с опорой на правила перспективы, цветоведения, усвоенные способы действия.

Выпускник получит возможность научиться:

- видеть, чувствовать и изображать красоту и разнообразие природы, человека, зданий, предметов;
- понимать и передавать в художественной работе разницу представлений о красоте человека в разных культурах мира, проявлять терпимость к другим вкусам и мнениям;
- изображать пейзажи, натюрморты, портреты, выражая к ним своё отношение;
- изображать многофигурные композиции на значимые жизненные темы и участвовать в коллективных работах на эти темы.

### *1.2.9. Технология*

В результате изучения курса «Технологии» обучающиеся на ступени начального общего образования:

- получают начальные представления о материальной культуре как продукте творческой предметно-преобразующей деятельности человека, о предметном мире как основной среде обитания современного человека, о гармонической взаимосвязи предметного мира с миром природы, об отражении в предметах материальной среды нравственно-эстетического и социально-исторического опыта человечества; о ценности предшествующих культур и необходимости бережного отношения к ним в целях сохранения и развития культурных традиций;

- получают начальные знания и представления о наиболее важных правилах дизайна, которые необходимо учитывать при создании предметов материальной культуры;
- получают общее представление о мире профессий, их социальном значении, истории возникновения и развития;
- научатся использовать приобретённые знания и умения для творческой самореализации при оформлении своего дома и классной комнаты, при изготовлении подарков близким и друзьям, игрушечных моделей, художественно-декоративных и других изделий.

Решение конструкторских, художественно-конструкторских и технологических задач заложит развитие основ творческой деятельности, конструкторско-технологического мышления, пространственного воображения, эстетических представлений, формирования внутреннего плана действий, мелкой моторики рук.

Обучающиеся:

- в результате выполнения под руководством учителя коллективных и групповых творческих работ, а также элементарных доступных проектов получают первоначальный опыт использования сформированных в рамках учебного предмета коммуникативных универсальных учебных действий в целях осуществления совместной продуктивной деятельности: распределение ролей руководителя и подчинённых, распределение общего объёма работы, приобретение навыков сотрудничества и взаимопомощи, доброжелательного и уважительного общения со сверстниками и взрослыми;
- овладеют начальными формами познавательных универсальных учебных действий — исследовательскими и логическими: наблюдения, сравнения, анализа, классификации, обобщения;
- получают первоначальный опыт организации собственной творческой практической деятельности на основе сформированных регулятивных универсальных учебных действий: целеполагания и планирования предстоящего практического действия, прогнозирования, отбора оптимальных способов деятельности, осуществления контроля и коррекции результатов действий;

научатся искать, отбирать, преобразовывать необходимую печатную и электронную информацию;

- познакомятся с персональным компьютером как техническим средством, с его основными устройствами, их назначением; приобретут первоначальный опыт работы с простыми информационными объектами: текстом, рисунком, аудио- и видеофрагментами; овладеют приёмами поиска и использования информации, научатся работать с доступными электронными ресурсами;
- получат первоначальный опыт трудового самовоспитания: научатся самостоятельно обслуживать себя в школе, дома, элементарно ухаживать за одеждой и обувью, помогать младшим и старшим, оказывать доступную помощь по хозяйству.

В ходе преобразовательной творческой деятельности будут заложены основы таких социально ценных личностных и нравственных качеств, как трудолюбие, организованность, добросовестное и ответственное отношение к делу, инициативность, любознательность, потребность помогать другим, уважение к чужому труду и результатам труда, культурному наследию.

#### *Общекультурные и общетрудовые компетенции.*

Основы культуры труда, самообслуживание.

Выпускник научится:

- иметь представление о наиболее распространённых в своём регионе традиционных народных промыслах и ремёслах, современных профессиях (в том числе профессиях своих родителей) и описывать их особенности;
- понимать общие правила создания предметов рукотворного мира: соответствие изделия обстановке, удобство (функциональность), прочность, эстетическую выразительность — и руководствоваться ими в практической деятельности;
- планировать и выполнять практическое задание (практическую работу) с опорой на инструкционную карту; при необходимости вносить коррективы в выполняемые действия;
- выполнять доступные действия по самообслуживанию и доступные виды домашнего труда.

Выпускник получит возможность научиться:

- уважительно относиться к труду людей;
- понимать культурно-историческую ценность традиций, отражённых в предметном мире, в том числе традиций трудовых династий как своего региона, так и страны, и уважать их;
- понимать особенности проектной деятельности, осуществлять под руководством учителя элементарную проектную деятельность в малых группах: разрабатывать замысел, искать пути его реализации, воплощать его в продукте, демонстрировать готовый продукт (изделия, комплексные работы, социальные услуги).

### *Технология ручной обработки материалов*

Элементы графической грамоты.

Выпускник научится:

- на основе полученных представлений о многообразии материалов, их видах, свойствах, происхождении, практическом применении в жизни осознанно подбирать доступные в обработке материалы для изделий по декоративно-художественным и конструктивным свойствам в соответствии с поставленной задачей;
- отбирать и выполнять в зависимости от свойств освоенных материалов оптимальные и доступные технологические приёмы их ручной обработки (при разметке деталей, их выделении из заготовки, формообразовании, сборке и отделке изделия);
- применять приёмы рациональной безопасной работы ручными инструментами: чертёжными (линейка, угольник, циркуль), режущими (ножницы) и колющими (швейная игла);
- выполнять символические действия моделирования и преобразования модели и работать с простейшей технической документацией: распознавать простейшие чертежи и эскизы, читать их и выполнять разметку с опорой на них; изготавливать плоскостные и объёмные изделия по простейшим чертежам, эскизам, схемам, рисункам.

Выпускник получит возможность научиться:

- отбирать и выстраивать оптимальную технологическую последовательность реализации собственного или предложенного учителем замысла;
- прогнозировать конечный практический результат и самостоятельно комбинировать художественные технологии в соответствии с конструктивной или декоративно-художественной задачей.

### *Конструирование и моделирование*

Выпускник научится:

- анализировать устройство изделия: выделять детали, их форму, определять взаимное расположение, виды соединения деталей;
- решать простейшие задачи конструктивного характера по изменению вида и способа соединения деталей: на достраивание, придание новых свойств конструкции, а также другие доступные и сходные по сложности задачи;
- изготавливать несложные конструкции изделий по рисунку, простейшему чертежу или эскизу, образцу и доступным заданным условиям.

Выпускник получит возможность научиться:

- соотносить объёмную конструкцию, основанную на правильных геометрических формах, с изображениями их развёрток;
- создавать мысленный образ конструкции с целью решения определённой конструкторской задачи или передачи определённой художественно-эстетической информации, воплощать этот образ в материале.

### *Практика работы на компьютере*

Выпускник научится:

- соблюдать безопасные приёмы труда, пользоваться персональным компьютером для воспроизведения и поиска необходимой информации в ресурсе компьютера, для решения доступных конструкторско-технологических задач;
- использовать простейшие приёмы работы с готовыми электронными ресурсами: активировать, читать информацию, выполнять задания;
- создавать небольшие тексты, иллюстрации к устному рассказу, используя редакторы текстов и презентаций.

Выпускник получит возможность научиться:



- пользоваться доступными приёмами работы с готовой текстовой, визуальной, звуковой информацией в сети Интернет, а также познакомиться с доступными способами её получения, хранения, переработки.

#### *1.2.10. Физическая культура*

(для обучающихся, не имеющих противопоказаний для занятий физической культурой или существенных ограничений по нагрузке)

В результате обучения обучающиеся на ступени начального общего образования:

- начнут понимать значение занятий физической культурой для укрепления здоровья, физического развития и физической подготовленности, для трудовой деятельности, военной практики;
- начнут осознанно использовать знания, полученные в курсе «Физическая культура», при планировании и соблюдении режима дня, выполнении физических упражнений и во время подвижных игр на досуге;
- узнают о положительном влиянии занятий физическими упражнениями на развитие систем дыхания и кровообращения, поймут необходимость и смысл проведения простейших закаливающих процедур.

Обучающиеся:

- освоят первичные навыки и умения по организации и проведению утренней зарядки, физкультурно-оздоровительных мероприятий в течение учебного дня, во время подвижных игр в помещении и на открытом воздухе;
- научатся составлять комплексы оздоровительных и общеразвивающих упражнений, использовать простейший спортивный инвентарь и оборудование;
- освоят правила поведения и безопасности во время занятий физическими упражнениями, правила подбора одежды и обуви в зависимости от условий проведения занятий;
- научатся наблюдать за изменением собственного роста, массы тела и показателей развития основных физических качеств; оценивать величину физической нагрузки по частоте пульса во время выполнения физических упражнений;

- научатся выполнять комплексы специальных упражнений, направленных на формирование правильной осанки, профилактику нарушения зрения, развитие систем дыхания и кровообращения;
- приобретут жизненно важные двигательные навыки и умения, необходимые для жизнедеятельности каждого человека: бегать и прыгать различными способами; метать и бросать мячи; лазать и перелезать через препятствия; выполнять акробатические и гимнастические упражнения, простейшие комбинации; передвигаться на лыжах (в снежных районах России) и плавать простейшими способами; будут демонстрировать постоянный прирост показателей развития основных физических качеств;
- освоят навыки организации и проведения подвижных игр, элементы и простейшие технические действия игр в футбол, баскетбол и волейбол; в процессе игровой и соревновательной деятельности будут использовать навыки коллективного общения и взаимодействия.

#### *Знания о физической культуре*

Выпускник научится:

- ориентироваться в понятиях «физическая культура», «режим дня»; характеризовать роль и значение утренней зарядки, физкультминуток и физкультпауз, уроков физической культуры, закаливания, прогулок на свежем воздухе, подвижных игр, занятий спортом для укрепления здоровья, развития основных систем организма;
- раскрывать на примерах (из истории, в том числе родного края, или из личного опыта) положительное влияние занятий физической культурой на физическое, личностное и социальное развитие;
- ориентироваться в понятии «физическая подготовка», характеризовать основные физические качества (силу, быстроту, выносливость, координацию, гибкость) и различать их между собой;
- организовывать места занятий физическими упражнениями и подвижными играми (как в помещении, так и на открытом воздухе), соблюдать правила поведения и предупреждения травматизма во время занятий физическими упражнениями.

Выпускник получит возможность научиться:

- выявлять связь занятий физической культурой с трудовой и оборонной деятельностью;
- характеризовать роль и значение режима дня в сохранении и укреплении здоровья; планировать и корректировать режим дня с учётом своей учебной и внешкольной деятельности, показателей своего здоровья, физического развития и физической подготовленности.

#### *Способы физкультурной деятельности*

Выпускник научится:

- отбирать и выполнять комплексы упражнений для утренней зарядки и физкультминуток в соответствии с изученными правилами;
- организовывать и проводить подвижные игры и соревнования во время отдыха на открытом воздухе и в помещении (спортивном зале и местах рекреации), соблюдать правила взаимодействия с игроками;
- измерять показатели физического развития (рост, масса) и физической подготовленности (сила, быстрота, выносливость, гибкость), вести систематические наблюдения за их динамикой.

Выпускник получит возможность научиться:

- вести тетрадь по физической культуре с записями режима дня, комплексов утренней гимнастики, физкультминуток, общеразвивающих упражнений для индивидуальных занятий, результатов наблюдений за динамикой основных показателей физического развития и физической подготовленности;
- целенаправленно отбирать физические упражнения для индивидуальных занятий по развитию физических качеств;
- выполнять простейшие приёмы оказания доврачебной помощи при травмах и ушибах.

#### *Физическое совершенствование*

Выпускник научится:

- выполнять упражнения по коррекции и профилактике нарушения зрения и осанки, упражнения на развитие физических качеств (силы, быстроты,

выносливости, координации, гибкости); оценивать величину нагрузки (большая, средняя, малая) по частоте пульса (с помощью специальной таблицы);

- выполнять тестовые упражнения на оценку динамики индивидуального развития основных физических качеств;
- выполнять организующие строевые команды и приёмы;
- выполнять акробатические упражнения (кувырки, стойки, перекаты);
- выполнять гимнастические упражнения на спортивных снарядах (низкие перекладина и брусья, напольное гимнастическое бревно);
- выполнять легкоатлетические упражнения (бег, прыжки, метания и броски мяча разного веса и объёма);
- выполнять игровые действия и упражнения из подвижных игр разной функциональной направленности.

Выпускник получит возможность научиться:

- сохранять правильную осанку, оптимальное телосложение;
- выполнять эстетически красиво гимнастические и акробатические комбинации;
- играть в баскетбол, футбол и волейбол по упрощённым правилам;
- выполнять тестовые нормативы по физической подготовке;
- плавать, в том числе спортивными способами;
- выполнять передвижения на лыжах.

### **1.3. Система оценки достижения планируемых результатов освоения основной образовательной программы начального общего образования**

#### **1.3.1. Система оценки достижения планируемых результатов в общеобразовательных классах**

В соответствии с требованиями Федерального государственного образовательного стандарта начального общего образования в школе разработана система оценки, ориентированная на выявление и оценку образовательных достижений учащихся с целью итоговой оценки подготовки выпускников на ступени начального общего образования.

*Особенностями* системы оценки являются:

- комплексный подход к оценке результатов образования (оценка предметных, метапредметных и личностных результатов общего образования);
- использование планируемых результатов освоения основных образовательных программ в качестве содержательной и критериальной базы оценки;
- оценка успешности освоения содержания отдельных учебных предметов на основе системно-деятельностного подхода, проявляющегося в способности к выполнению учебно-практических и учебно-познавательных задач;
- оценка динамики образовательных достижений обучающихся;
- сочетание внешней и внутренней оценки как механизма обеспечения качества образования;
- использование персонифицированных процедур итоговой оценки и аттестации обучающихся и неперсонифицированных процедур оценки состояния и тенденций развития системы образования;
- уровневый подход к разработке планируемых результатов, инструментария и представлению их;
- использование накопительной системы оценивания (портфолио), характеризующей динамику индивидуальных образовательных достижений;
- использование наряду со стандартизированными письменными или устными работами таких форм и методов оценки, как проекты, практические работы, творческие работы, самоанализ, самооценка, наблюдения и др.;
- использование контекстной информации об условиях и особенностях реализации образовательных программ при интерпретации результатов педагогических измерений.

### Оценка личностных результатов

Объектом оценки личностных результатов являются сформированные у учащихся *универсальные учебные действия*, включаемые в три основных блока:

- самоопределение — сформированность внутренней позиции обучающегося — принятие и освоение новой социальной роли обучающегося; становление основ российской гражданской идентичности личности как чувства

гордости за свою Родину, народ, историю и осознание своей этнической принадлежности; развитие самоуважения и способности адекватно оценивать себя и свои достижения, видеть сильные и слабые стороны своей личности;

- смыслообразование — поиск и установление личностного смысла (т. е. «значения для себя») учения обучающимися на основе устойчивой системы учебно-познавательных и социальных мотивов; понимания границ того, «что я знаю», и того, «что я не знаю», «незнания» и стремления к преодолению этого разрыва;

- морально-этическая ориентация — знание основных моральных норм и ориентация на их выполнение на основе понимания их социальной необходимости; способность к моральной децентрации — учёту позиций, мотивов и интересов участников моральной дилеммы при её разрешении; развитие этических чувств — стыда, вины, совести как регуляторов морального поведения.

Основное содержание оценки личностных результатов на ступени начального общего образования строится вокруг оценки:

- сформированности внутренней позиции обучающегося, которая находит отражение в эмоционально-положительном отношении обучающегося к образовательному учреждению,

- ориентации на содержательные моменты образовательного процесса — уроки, познание нового, овладение умениями и новыми компетенциями, характер учебного сотрудничества с учителем и одноклассниками — и ориентации на образец поведения «хорошего ученика» как пример для подражания;

- сформированности основ гражданской идентичности — чувства гордости за свою Родину, знания знаменательных для Отечества исторических событий; любви к своему краю, осознания своей национальности, уважения культуры и традиций народов России и мира; развития доверия и способности к пониманию и сопереживанию чувствам других людей;

- сформированности самооценки, включая осознание своих возможностей в учении, способности адекватно судить о причинах своего успеха/неуспеха в учении; умения видеть свои достоинства и недостатки, уважать себя и верить в успех;

- сформированности мотивации учебной деятельности, включая социальные, учебно-познавательные и внешние мотивы, любознательность и интерес к новому содержанию и способам решения проблем, приобретению новых знаний и умений, мотивации достижения результата, стремления к совершенствованию своих способностей;

- знания моральных норм и сформированности морально-этических суждений, способности к решению моральных проблем на основе децентрации (координации различных точек зрения на решение моральной дилеммы); способности к оценке своих поступков и действий других людей с точки зрения соблюдения/нарушения моральной нормы.

Оценка личностных результатов осуществляется, во-первых, в ходе внешних неперсонифицированных мониторинговых исследований специалистами, не работающими в школе и обладающими необходимой компетенцией в сфере психолого-педагогической диагностики развития личности (педагоги из других школ района, специалисты из психологического центра «Юнона»).

Вторым методом оценки личностных результатов учащихся используемым в образовательной программе является *оценка личностного прогресса* ученика с помощью портфолио, способствующего формированию у учащихся культуры мышления, логики, умений анализировать, обобщать, систематизировать, классифицировать.

Личностные результаты выпускников на ступени начального общего образования в полном соответствии с требованиями Стандарта не подлежат итоговой оценке, т.к. оценка личностных результатов учащихся отражает эффективность воспитательной и образовательной деятельности школы.

#### Оценка метапредметных результатов

Оценка метапредметных результатов предполагает оценку универсальных учебных действий учащихся (регулятивных, коммуникативных, познавательных), т. е. таких умственных действий обучающихся, которые направлены на анализ своей познавательной деятельности и управление ею. К ним относятся:

- способность обучающегося принимать и сохранять учебную цель и задачи; самостоятельно преобразовывать практическую задачу в познавательную; умение планировать собственную деятельность в соответствии с поставленной задачей и условиями её реализации и искать средства её осуществления; умение контролировать и оценивать свои действия, вносить коррективы в их выполнение на основе оценки и учёта характера ошибок, проявлять инициативу и самостоятельность в обучении;

- умение осуществлять информационный поиск, сбор и выделение существенной информации из различных информационных источников;

- умение использовать знаково-символические средства для создания моделей изучаемых объектов и процессов, схем решения учебно-познавательных и практических задач;

- способность к осуществлению логических операций сравнения, анализа, обобщения, классификации по родовидовым признакам, установлению аналогий, отнесению к известным понятиям;

- умение сотрудничать с педагогом и сверстниками при решении учебных проблем, принимать на себя ответственность за результаты своих действий.

Достижение метапредметных результатов обеспечивается за счёт основных компонентов образовательного процесса — учебных предметов, представленных в обязательной части учебного плана.

Основное содержание оценки метапредметных результатов на ступени начального общего образования строится вокруг умения учиться. Оценка метапредметных результатов проводится в ходе различных процедур таких, как решение задач творческого и поискового характера, учебное проектирование, итоговые проверочные работы, комплексные работы на межпредметной основе, мониторинг сформированности основных учебных умений.

### Оценка предметных результатов

Достижение предметных результатов обеспечивается за счет основных учебных предметов. Поэтому объектом оценки предметных результатов является способность учащихся решать учебно-познавательные и учебно-практические задачи.



Оценка достижения предметных результатов ведётся как в ходе текущего и промежуточного оценивания, так и в ходе выполнения итоговых проверочных работ. Результаты накопленной оценки, полученной в ходе текущего и промежуточного оценивания, фиксируются, в форме портфеля достижений и учитываются при определении итоговой оценки. Предметом итоговой оценки освоения обучающимися основной образовательной программы начального общего образования является достижение предметных и метапредметных результатов начального общего образования, необходимых для продолжения образования.

Основным инструментом итоговой оценки являются итоговые комплексные работы – система заданий различного уровня сложности по чтению, русскому языку, математике и окружающему миру.

В учебном процессе оценка предметных результатов проводится с помощью диагностических работ (промежуточных и итоговых), направленных на определение уровня освоения темы учащимися. Проводится мониторинг результатов выполнения двух итоговых работ – по русскому языку, математике – и итоговой комплексной работы на межпредметной основе.

Системная оценка личностных, метапредметных и предметных результатов реализуется в рамках накопительной системы – «Рабочего портфолио».

«Рабочее портфолио» ученика:

- является современным педагогическим инструментом сопровождения развития и оценки достижений учащихся, ориентированным на обновление и совершенствование качества образования;
- реализует одно из основных положений Федеральных государственных образовательных стандартов общего образования второго поколения – формирование универсальных учебных действий;
- позволяет учитывать возрастные особенности развития универсальных учебных действий учащихся младших классов; лучшие достижения Российской школы на этапе начального обучения; а также педагогические ресурсы учебных предметов образовательного плана;
- предполагает активное вовлечение учащихся и их родителей в оценочную деятельность на основе проблемного анализа, рефлексии и оптимистического прогнозирования.

«Рабочее портфолио» представляет собой комплект печатных материалов формата А4, в который входят: листы-разделители с названиями разделов (Портрет, Рабочие материалы, Достижения); тексты заданий и инструкций; шаблоны для выполнения заданий; основные типы задач для оценки сформированности универсальных учебных действий.

«Рабочее портфолио» как инновационный продукт носит системный характер. В образовательном процессе начальной школы он используется как: процессуальный способ фиксирования достижений учащихся; копилка полезной информации; наглядные доказательства образовательной деятельности ученика; повод для «встречи» школьника, учителя и родителя.

Преимущества «Рабочего портфолио» как метода оценивания достижений учащихся:

- сфокусирован на процессуальном контроле новых приоритетов современного образования, которыми являются УУД (универсальные учебные действия);
- содержание заданий портфолио выстроено на основе УМК, реализующего новые образовательные стандарты начальной школы;
- учитывает особенности развития критического мышления учащихся путем использования трех стадий: вызов (проблемная ситуация) – осмысление – рефлексия;
- позволяет помочь учащимся самим определять цели обучения, осуществлять активное присвоение информации и размышлять о том, что они узнали.

#### Разделы «Рабочего портфолио»

Страницы раздела «Портрет»

- Мой портрет (знакомьтесь: это - я)
- Место для фото (или автопортрета)
- Напиши о себе (как умеешь):

Меня зовут \_\_\_\_\_

Я родился \_\_\_\_\_ (число/месяц/год)

Я живу в \_\_\_\_\_

Мой адрес

Моя семья

- Нарисуй портрет своей семьи
- Родословное дерево
- Чем я люблю заниматься
- Я ученик

*Выкладывается лист диагностики проведенной учителем на первых уроках в школе («напиши буквы, какие ты знаешь, цифры, нарисуй и т.д.»)*

- Я могу делать
- Я хочу научиться в этом году...
- Я научусь в этом году

Составляется вместе с учителем на уроке

Предмет	Чему научусь	Рисунок или пример
Русский язык		
Литературное чтение		
Математика		
Окружающий мир		

- Я читаю.
- Мой класс, мои друзья, мой первый учитель
- Мой распорядок дня

	Время	Дела	Рисунок
Утро			
День			
Вечер			

- Я и мои друзья

Вопрос	Напиши	Нарисуй
Чем я люблю заниматься?		
Какая игрушка у меня самая любимая?		
Сколько у меня друзей и как их зовут?		
Какой у меня самый любимый цвет?		

Какие поделки я очень хочу научиться мастерить?		
---	--	--

### Раздел «Рабочие материалы»

На каждый предмет имеется свой «файл», в него вкладываются диагностические работы.

Страницы раздела «Мои достижения»

- Моя лучшая работа
- Задание, которое мне больше всего понравилось
- Я прочитал ..... книг.
- Что я теперь знаю, чего не знал раньше?
- Что я теперь умею, чего не умел раньше?
- Мои цели и планы на следующий учебный год:
- Чему я еще хочу научиться?
- Какие книги прочитать?
- Мое участие в школьных и классных праздниках и мероприятиях
- Мои проекты
- Продукты совместного творчества (с родителями, одноклассниками)

### Формы контроля и учета достижений обучающихся

Обязательные формы и методы контроля	Иные формы учета достижений		
текущая аттестация	итоговая (четверть, год) аттестация	урочная деятельность	внеурочная деятельность
<ul style="list-style-type: none"> <li>- устный опрос</li> <li>- письменная самостоятельная работа</li> <li>- диктанты</li> <li>- контрольное списывание</li> <li>- тестовые задания</li> <li>- графическая работа</li> <li>- изложение</li> <li>- доклад</li> <li>- творческая работа - посещение уроков по программам наблюдения</li> </ul>	<ul style="list-style-type: none"> <li>- диагностическая</li> <li>- контрольная работа</li> <li>- диктанты</li> <li>- изложение</li> <li>контроль техники чтения</li> </ul>	<ul style="list-style-type: none"> <li>анализ динамики текущей успеваемости</li> </ul>	<ul style="list-style-type: none"> <li>- участие в выставках, конкурсах, соревнованиях</li> <li>- активность в проектах и программах внеурочной деятельности</li> </ul>
		<ul style="list-style-type: none"> <li>- портфолио</li> <li>- анализ психолого-педагогических исследований</li> </ul>	

Формы представления образовательных результатов:

- табель успеваемости по предметам (с указанием требований, предъявляемых к выставлению отметок);
- тексты итоговых диагностических контрольных работ, диктантов и анализ их выполнения обучающимся (информация об элементах и уровнях проверяемого знания – знания, понимания, применения, систематизации);
- устная оценка успешности результатов, формулировка причин неудач и рекомендаций по устранению пробелов в обученности по предметам;
- портфолио;
- результаты психолого-педагогических исследований, иллюстрирующих динамику развития отдельных интеллектуальных и личностных качеств обучающегося, УУД.

Критериями оценивания являются:

- соответствие достигнутых предметных, метапредметных и личностных результатов обучающихся требованиям к результатам освоения образовательной программы начального общего образования ФГОС;
- динамика результатов предметной обученности, формирования УУД.

Используемая в школе система оценки ориентирована на стимулирование обучающегося стремиться к объективному контролю, а не сокрытию своего незнания и неумения, на формирование потребности в адекватной и конструктивной самооценке.

### **1.3.2. Система оценки достижения планируемых результатов в спортивных классах**

Результат ООП по спортивному направлению проявляется в повышении уровня общей и специальной физической подготовленности учащихся.

<b>№</b>	<b>Результат</b>	<b>Оценка качества результата</b>
1	Рост индивидуальных показателей физической подготовленности обучающихся	Сравнительный анализ данных по результатам проведения зачетов по общей физической и специальной физической подготовке обучающихся

2	Освоение техники в избранном виде спорта согласно обучающей программы	Итоги сдачи обучающимися квалификационного экзамена на кю (пояс)
3	Овладение теоретическими основами физической культуры, навыками самоконтроля и первой медицинской помощи	Анализ данных по результатам проведения зачетов по теоретической подготовке
4	Динамика спортивных достижений для этапа УТ и стабильность успешных соревновательных результатов для этапа СС	- Результаты выступлений в школьных, городских, краевых и региональных соревнованиях; - Выполнение нормативов спортивных разрядов
5	Достижение результатов уровня сборных команд города и края (для этапа СС)	Включение обучающихся в первый и второй состав сборных команд города, края

Результат ООП по культурологическому направлению проявляется в повышении уровня общей культурной, интеллектуальной, духовно-нравственной и гражданской компетенции получателя услуги.

№	Результат услуги	Оценка качества услуги
1	Имеет элементарные представления о наиболее значимых страницах истории страны, о культурном достоянии Пермского края; о примерах исполнения гражданского и патриотического долга; Осознает свою идентичность как гражданин страны, члена семьи, этнической и религиозной группы, локальной и региональной общности. Понимает культурное многообразие мира, уважает культуру своего и других народов.	Диагностика уровня воспитанности по Капустиной (1 раз в год ) Социометрия (на входе, выходе)
2	Владеет основами логического и алгоритмического мышления, пространственного воображения. Имеет представления о компьютерной грамотности, владеет простейшими навыками компьютерной графики. Имеет представления о единстве и многообразии языкового и культурного пространства России. Владеет диалогической и монологической устной	участие в олимпиадах, научно-практических конференциях, конкурсах , интеллектуальных играх.

	и письменной речью. Умеет критично мыслить, распознавать логически не корректные высказывания, отличать гипотезу от факта.	
3	Обладает ценностным отношением к своему здоровью, здоровью близких и окружающих людей. Имеет элементарные представления о взаимной обусловленности физического, нравственного и социально-психологического здоровья человека, о важности морали и нравственности в сохранении здоровья человека. Имеет первоначальный личный опыт здоровьесберегающей деятельности.	<ul style="list-style-type: none"> <li>• уровень заболеваемости детей,</li> <li>• смена групп здоровья.</li> </ul>
4	Умеет самостоятельно конструировать свои знания. Умеет ориентироваться в информационном пространстве. Развитие критического и творческого мышления. Умеет осознавать и формулировать проблему. Умеет разрабатывать план для решения данной проблемы в виде проекта. Умеет работать с разными видами проектов (в зависимости от проблемы) – метапредметный, монопредметный и т.д)	<ul style="list-style-type: none"> <li>• масштаб и значимость проекта</li> <li>• количество проектантов</li> <li>• продукт в виде которого представлен проект (видеоролик, стендовый доклад, презентация)</li> <li>• достижение результата (решена проблема или нет)</li> </ul>
5	Умеет видеть красоту в окружающем мире; Имеет представления об эстетических и художественных ценностях отечественной культуры; Имеет первоначальный опыт эстетических переживаний, эстетического отношения к окружающему миру и самому себе; Имеет первоначальный опыт самореализации в различных видах творческой деятельности; Умеет узнавать изученные произведения и соотносить их с определенной эпохой, стилем, направлением; Умеет устанавливать стилевые и сюжетные связи между произведениями разных видов искусства; Самореализуется в различных видах творческой деятельности.	участие в городских и областных выставках и конкурсах, концертах

--	--	--

## 2. Содержательный раздел

### 2.1. Программа формирования универсальных учебных действий у обучающихся на ступени начального общего образования

Цель программы: обеспечить регулирование различных аспектов освоения метапредметных умений, т.е. способов деятельности, применимых в рамках, как образовательного процесса, так и при решении проблем в реальных жизненных ситуациях.

Задачи программы:

- установить ценностные ориентиры начального образования;
- определить состав и характеристику универсальных учебных действий;
- выявить в содержании предметных линий универсальные учебные действия и определить условия формирования в образовательном процессе и жизненно важных ситуациях.

Программа формирования универсальных учебных действий содержит:

1. Описание ценностных ориентиров на каждой ступени образования;
2. Характеристики личностных, регулятивных, познавательных, коммуникативных универсальных учебных действий.
3. Связь универсальных учебных действий с содержанием учебных предметов в соответствии с УМК «Перспектива»;
4. Типовые задачи формирования личностных, регулятивных, познавательных, коммуникативных универсальных учебных действий в соответствии с УМК «Перспектива»;
5. Описание преемственности программы формирования универсальных учебных действий по ступеням общего образования в соответствии с УМК «Перспектива».



## 6. Планируемые результаты сформированности УУД.

Программа формирования универсальных учебных действий является основой разработки рабочих программ отдельных учебных предметов.

Представим разделы программы в соответствии с УМК «Перспектива».

ФГОС начального общего образования определяет ценностные ориентиры содержания образования на ступени начального общего образования следующим образом:

1. *Формирование основ гражданской идентичности личности, включая*
  - чувство сопричастности и гордости за свою Родину, народ и историю;
  - осознание ответственности человека за благосостояние общества;
  - восприятие мира как единого и целостного при разнообразии культур, национальностей, религий;
  - отказ от деления на «своих» и «чужих»;
  - уважение истории и культуры каждого народа.
2. *Формирование психологических условий развития общения, кооперации сотрудничества.*
  - доброжелательность, доверие и внимание к людям,
  - готовность к сотрудничеству и дружбе, оказанию помощи тем, кто в ней нуждается;
  - уважение к окружающим – умение слушать и слышать партнера, признавать право каждого на собственное мнение и принимать решения с учетом позиций всех участников;
3. *Развитие ценностно-смысловой сферы личности на основе общечеловеческой нравственности и гуманизма.*
  - принятие и уважение ценностей семьи и общества, школы и коллектива и стремление следовать им;
  - ориентация в нравственном содержании и смысле поступков, как собственных, так и окружающих людей, развитие этических чувств - стыда, вины, совести - как регуляторов морального поведения;
  - формирование чувства прекрасного и эстетических чувств на основе знакомства с мировой и отечественной художественной культурой;

4. Развитие умения учиться как первого шага к самообразованию и самовоспитанию:

- развитие широких познавательных интересов, инициативы и любознательности, мотивов познания и творчества;
- формирование умения учиться и способности к организации своей деятельности (планированию, контролю, оценке);

5. Развитие самостоятельности, инициативы и ответственности личности как условия ее самоактуализации:

- формирование самоуважения и эмоционально-положительного отношения к себе;
- готовность открыто выражать и отстаивать свою позицию;
- критичность к своим поступкам и умение адекватно их оценивать;
- готовность к самостоятельным действиям, ответственность за их результаты;
- целеустремленность и настойчивость в достижении целей;
- готовность к преодолению трудностей и жизненного оптимизма;
- умение противостоять действиям и влияниям, представляющим угрозу жизни, здоровью и безопасности личности и общества в пределах своих возможностей.<sup>1</sup>

В концепции УМК «Перспектива» ценностные ориентиры формирования УУД определяются вышеперечисленными требованиями ФГОС и общим представлением о современном выпускнике начальной школы.

Это человек:

- Любознательный, интересующийся, активно познающий мир
- Владеющий основами умения учиться.
- Любящий родной край и свою страну.
- Уважающий и принимающий ценности семьи и общества
- Готовый самостоятельно действовать и отвечать за свои поступки перед семьей и школой.

---

<sup>1</sup> ПРОГРАММА РАЗВИТИЯ УНИВЕРСАЛЬНЫХ УЧЕБНЫХ ДЕЙСТВИЙ ДЛЯ ПРЕДШКОЛЬНОГО И НАЧАЛЬНОГО ОБЩЕГО ОБРАЗОВАНИЯ

- Доброжелательный, умеющий слушать и слышать партнера,
- умеющий высказать свое мнение.
- Выполняющий правила здорового и безопасного образа жизни для себя и окружающих.

В ФГОС начального общего образования содержится характеристика личностных, регулятивных, познавательных, коммуникативных универсальных учебных действий:

Личностные универсальные учебные действия обеспечивают ценностно-смысловую ориентацию обучающихся (умение соотносить поступки и события с принятыми этическими принципами, знание моральных норм и умение выделить нравственный аспект поведения) и ориентацию в социальных ролях и межличностных отношениях.

Применительно к учебной деятельности следует выделить три вида личностных действий:

- личностное, профессиональное, жизненное самоопределение;
- смыслообразование, т. е. установление обучающимися связи между целью учебной деятельности и её мотивом, другими словами, между результатом учения и тем, что побуждает к деятельности, ради чего она осуществляется. Ученик должен задаваться вопросом: какое значение и какой смысл имеет для меня учение? — и уметь на него отвечать;
- нравственно-этическая ориентация, в том числе, и оценивание усваиваемого содержания (исходя из социальных и личностных ценностей), обеспечивающее личностный моральный выбор.

Регулятивные универсальные учебные действия обеспечивают обучающимся организацию своей учебной деятельности.

К ним относятся:

- целеполагание как постановка учебной задачи на основе соотнесения того, что уже известно и усвоено учащимися, и того, что ещё неизвестно;
- планирование — определение последовательности промежуточных целей с учётом конечного результата; составление плана и последовательности действий;

- прогнозирование — предвосхищение результата и уровня усвоения знаний, его временных характеристик;
- контроль в форме сличения способа действия и его результата с заданным эталоном с целью обнаружения отклонений и отличий от эталона;
- коррекция — внесение необходимых дополнений и коррективов в план и способ действия в случае расхождения эталона, реального действия и его результата с учётом оценки этого результата самим обучающимся, учителем, товарищами;
- оценка — выделение и осознание обучающимся того, что уже усвоено и что ещё нужно усвоить, осознание качества и уровня усвоения; оценка результатов работы;
- саморегуляция как способность к мобилизации сил и энергии, к волевому усилию (к выбору в ситуации мотивационного конфликта) и преодолению препятствий.

Познавательные универсальные учебные действия включают: общеучебные, логические учебные действия, а также постановку и решение проблемы.

*Общеучебные* универсальные действия:

- самостоятельное выделение и формулирование познавательной цели;
- поиск и выделение необходимой информации, в том числе решение рабочих задач с использованием общедоступных в начальной школе инструментов ИКТ и источников информации;
- структурирование знаний;
- осознанное и произвольное построение речевого высказывания в устной и письменной форме;
- выбор наиболее эффективных способов решения задач в зависимости от конкретных условий;
- рефлексия способов и условий действия, контроль и оценка процесса и результатов деятельности;
- смысловое чтение как осмысление цели чтения и выбор вида чтения в зависимости от цели; извлечение необходимой информации из прослушанных текстов различных жанров; определение основной и

второстепенной информации; свободная ориентация и восприятие текстов художественного, научного, публицистического и официально-делового стилей; понимание и адекватная оценка языка средств массовой информации;

- постановка и формулирование проблемы, самостоятельное создание алгоритмов деятельности при решении проблем творческого и поискового характера.

Особую группу общеучебных универсальных действий составляют знаково-символические действия:

- моделирование — преобразование объекта из чувственной формы в модель, где выделены существенные характеристики объекта (пространственно-графическая или знаково-символическая);
- преобразование модели с целью выявления общих законов, определяющих данную предметную область.

*Логические универсальные действия:*

- анализ объектов с целью выделения признаков (существенных, несущественных);
- синтез — составление целого из частей, в том числе самостоятельное достраивание с восполнением недостающих компонентов;
- выбор оснований и критериев для сравнения, сериации, классификации объектов;
- подведение под понятие, выведение следствий;
- установление причинно-следственных связей, представление цепочек объектов и явлений;
- построение логической цепочки рассуждений, анализ истинности утверждений;
- доказательство;
- выдвижение гипотез и их обоснование.

*Постановка и решение проблемы:*

- формулирование проблемы;
- самостоятельное создание способов решения проблем творческого и поискового характера.

Коммуникативные универсальные учебные действия обеспечивают социальную компетентность и учёт позиции других людей, партнёров по общению или деятельности; умение слушать и вступать в диалог; участвовать в коллективном обсуждении проблем; интегрироваться в группу сверстников и строить продуктивное взаимодействие и сотрудничество со сверстниками и взрослыми.

К коммуникативным действиям относятся:

- планирование учебного сотрудничества с учителем и сверстниками — определение цели, функций участников, способов взаимодействия;
- постановка вопросов — инициативное сотрудничество в поиске и сборе информации;
- разрешение конфликтов — выявление, идентификация проблемы, поиск и оценка альтернативных способов разрешения конфликта, принятие решения и его реализация;
- управление поведением партнёра — контроль, коррекция, оценка его действий;
- умение с достаточной полнотой и точностью выражать свои мысли в соответствии с задачами и условиями коммуникации; владение монологической и диалогической формами речи в соответствии с грамматическими и синтаксическими нормами родного языка, современных средств коммуникации.

Универсальные учебные действия представляют собой целостную систему, в которой происхождение и развитие каждого вида учебного действия определяется его отношением с другими видами учебных действий и общей логикой возрастного развития.

Содержание и способы общения и коммуникации обуславливают развитие способности ребёнка к регуляции поведения и деятельности, познанию мира, определяют образ «Я» как систему представлений о себе, отношений к себе.

**Характеристика результатов формирования УУД  
на разных этапах обучения по УМК «Перспектива» в начальной школе**

<b>Класс</b>	<b>Личностные УУД</b>	<b>Регулятивные УУД</b>	<b>Познавательные УУД</b>	<b>Коммуникативные УУД</b>
1 класс	<p>1. Ценить и принимать следующие базовые ценности: «добро», «терпение», «родина», «природа», «семья».</p> <p>2. Уважать к своей семье, к своим родственникам, любовь к родителям.</p> <p>3. Освоить роли ученика; формирование интереса (мотивации) к учению.</p> <p>4. Оценивать жизненные ситуации и поступки героев художественных текстов с точки зрения общечеловеческих норм.</p>	<p>1. Организовывать свое рабочее место под руководством учителя.</p> <p>2. Определять цель выполнения заданий на уроке, во внеурочной деятельности, в жизненных ситуациях под руководством учителя.</p> <p>3. Определять план выполнения заданий на уроках, внеурочной деятельности, жизненных ситуациях под руководством учителя.</p> <p>4. Использовать в своей деятельности простейшие приборы: линейку, треугольник и т.д.</p>	<p>1. Ориентироваться в учебнике: определять умения, которые будут сформированы на основе изучения данного раздела.</p> <p>2. Отвечать на простые вопросы учителя, находить нужную информацию в учебнике.</p> <p>3. Сравнить предметы, объекты: находить общее и различие.</p> <p>4. Группировать предметы, объекты на основе существенных признаков.</p> <p>5. Подробно пересказывать прочитанное или прослушанное; определять тему.</p>	<p>1. Участвовать в диалоге на уроке и в жизненных ситуациях.</p> <p>2. Отвечать на вопросы учителя, товарищей по классу.</p> <p>2. Соблюдать простейшие нормы речевого этикета: здороваться, прощаться, благодарить.</p> <p>3. Слушать и понимать речь других.</p> <p>4. Участвовать в паре.</p>
2 класс	<p>1. Ценить и принимать следующие базовые ценности: «добро», «терпение», «родина», «природа», «семья», «мир», «настоящий друг».</p> <p>2. Уважение к своему народу, к своей родине.</p> <p>3. Освоение личностного смысла учения, желания учиться.</p> <p>4. Оценка жизненных ситуаций и поступков героев художественных текстов с точки зрения общечеловеческих норм.</p>	<p>1. Самостоятельно организовывать свое рабочее место.</p> <p>2. Следовать режиму организации учебной и внеучебной деятельности.</p> <p>3. Определять цель учебной деятельности с помощью учителя и самостоятельно.</p> <p>4. Определять план выполнения заданий на уроках, внеурочной деятельности, жизненных ситуациях под руководством учителя.</p> <p>5. Соотносить выполненное задание с образцом, предложенным учителем.</p> <p>6. Использовать в работе простейшие инструменты и более сложные приборы (циркуль).</p>	<p>1. Ориентироваться в учебнике: определять умения, которые будут сформированы на основе изучения данного раздела; определять круг своего незнания.</p> <p>2. Отвечать на простые и сложные вопросы учителя, самим задавать вопросы, находить нужную информацию в учебнике.</p> <p>3. Сравнить и группировать предметы, объекты по нескольким основаниям; находить закономерности; самостоятельно продолжать их по установленному правилу.</p> <p>4. Подробно пересказывать прочитанное или прослушанное; составлять простой план.</p> <p>5. Определять, в каких источниках можно найти необходимую информацию для</p>	<p>1. Участвовать в диалоге; слушать и понимать других, высказывать свою точку зрения на события, поступки.</p> <p>2. Оформлять свои мысли в устной и письменной речи с учетом своих учебных и жизненных речевых ситуаций.</p> <p>3. Читать вслух и про себя тексты учебников, других художественных и научно-популярных книг, понимать прочитанное.</p> <p>4. Выполняя различные роли в группе, сотрудничать в совместном решении проблемы (задачи).</p>

		6. Корректировать выполнение задания в дальнейшем. 7. Оценка своего задания по следующим параметрам: легко выполнять, возникли сложности при выполнении.	выполнения задания. 6. Находить необходимую информацию, как в учебнике, так и в словарях в учебнике. 7. Наблюдать и делать самостоятельные простые выводы	
3 класс	1. Ценить и принимать следующие базовые ценности: «добро», «терпение», «родина», «природа», «семья», «мир», «настоящий друг», «справедливость», «желание понимать друг друга», «понимать позицию другого». 2. Уважение к своему народу, к другим народам, терпимость к обычаям и традициям других народов. 3. Освоение личностного смысла учения; желания продолжать свою учебу. 4. Оценка жизненных ситуаций и поступков героев художественных текстов с точки зрения общечеловеческих норм, нравственных и этических ценностей.	1. Самостоятельно организовывать свое рабочее место в соответствии с целью выполнения заданий. 2. Самостоятельно определять важность или необходимость выполнения различных задания в учебном процессе и жизненных ситуациях. 3. Определять цель учебной деятельности с помощью самостоятельно. 4. Определять план выполнения заданий на уроках, внеурочной деятельности, жизненных ситуациях под руководством учителя. 5. Определять правильность выполненного задания на основе сравнения с предыдущими заданиями, или на основе различных образцов. 6. Корректировать выполнение задания в соответствии с планом, условиями выполнения, результатом действий на определенном этапе. 7. Использовать в работе литературу, инструменты, приборы. 8. Оценка своего задания по параметрам, заранее представленным.	1. Ориентироваться в учебнике: определять умения, которые будут сформированы на основе изучения данного раздела; определять круг своего незнания; планировать свою работу по изучению незнакомого материала. 2. Самостоятельно предполагать, какая дополнительная информация буде нужна для изучения незнакомого материала; отбирать необходимые источники информации среди предложенных учителем словарей, энциклопедий, справочников. 3. Извлекать информацию, представленную в разных формах (текст, таблица, схема, экспонат, модель, а, иллюстрация и др.) 4. Представлять информацию в виде текста, таблицы, схемы, в том числе с помощью ИКТ. 5. Анализировать, сравнивать, группировать различные объекты, явления, факты.	1. Участвовать в диалоге; слушать и понимать других, высказывать свою точку зрения на события, поступки. 2. Оформлять свои мысли в устной и письменной речи с учетом своих учебных и жизненных речевых ситуаций. 3. Читать вслух и про себя тексты учебников, других художественных и научно-популярных книг, понимать прочитанное. 4. Выполняя различные роли в группе, сотрудничать в совместном решении проблемы (задачи). 5. Отстаивать свою точку зрения, соблюдая правила речевого этикета. 6. Критично относиться к своему мнению 7. Понимать точку зрения другого 8. Участвовать в работе группы, распределять роли, договариваться друг с другом.
4 класс	1. Ценить и принимать следующие базовые ценности: «добро», «терпение», «родина», «природа», «семья», «мир», «настоящий	1. Самостоятельно формулировать задание: определять его цель, планировать алгоритм его выполнения, корректировать работу по ходу его выполнения, самостоятельно	1. Ориентироваться в учебнике: определять умения, которые будут сформированы на основе изучения данного раздела; определять круг своего незнания; планировать свою работу по изучению	Участвовать в диалоге; слушать и понимать других, высказывать свою точку зрения на события, поступки. 2. Оформлять свои мысли в устной и письменной речи с учетом своих



	<p>друг», «справедливость», «желание понимать друг друга», «понимать позицию другого», «народ», «национальность» и т.д.</p> <p>2. Уважение к своему народу, к другим народам, принятие ценностей других народов.</p> <p>3. Освоение личностного смысла учения; выбор дальнейшего образовательного маршрута.</p> <p>4. Оценка жизненных ситуаций и поступков героев художественных текстов с точки зрения общечеловеческих норм, нравственных и этических ценностей, ценностей гражданина России.</p>	<p>оценивать.</p> <p>2. Использовать при выполнении задания различные средства: справочную литературу, ИКТ, инструменты и приборы.</p> <p>3. Определять самостоятельно критерии оценивания, давать самооценку.</p>	<p>незнакомому материала.</p> <p>2. Самостоятельно предполагать, какая дополнительная информация буде нужна для изучения незнакомого материала; отбирать необходимые источники информации среди предложенных учителем словарей, энциклопедий, справочников, электронные диски.</p> <p>3. Сопоставлять и отбирать информацию, полученную из различных источников (словари, энциклопедии, справочники, электронные диски, сеть Интернет).</p> <p>4. Анализировать, сравнивать, группировать различные объекты, явления, факты.</p> <p>5. Самостоятельно делать выводы, перерабатывать информацию, преобразовывать её, представлять информацию на основе схем, моделей, сообщений.</p> <p>6. Составлять сложный план текста.</p> <p>7. Уметь передавать содержание в сжатом, выборочном или развёрнутом виде</p>	<p>учебных и жизненных речевых ситуаций.</p> <p>3. Читать вслух и про себя тексты учебников, других художественных и научно-популярных книг, понимать прочитанное.</p> <p>4. Выполняя различные роли в группе, сотрудничать в совместном решении проблемы (задачи).</p> <p>5. Отстаивать свою точку зрения, соблюдая правила речевого этикета; аргументировать свою точку зрения с помощью фактов и дополнительных сведений.</p> <p>6. Критично относиться к своему мнению. Уметь взглянуть на ситуацию с иной позиции и договариваться с людьми иных позиций.</p> <p>7. Понимать точку зрения другого</p> <p>8. Участвовать в работе группы, распределять роли, договариваться друг с другом. Предвидеть последствия коллективных решений.</p>
--	--	--	---	---

Универсальные учебные действия в УМК «Перспектива» рассматриваются как совокупность педагогических ориентиров в организации образовательного процесса в начальной школе.

Показателем успешности формирования УУД будет ориентация школьника на выполнение действий, выраженных в категориях:

★ знаю/могу,

★ хочу,

★ делаю.

<b>Психологическая терминология</b>	<b>Педагогическая терминология</b>	<b>Язык ребенка</b>	<b>Педагогический ориентир. (результат педагогического воздействия, принятый и реализуемый школьником ) знаю/могу, хочу, делаю</b>
Личностные универсальные учебные действия.	Воспитание личности. (Нравственное развитие; формирование познавательного интереса)	«Я сам»	Что такое хорошо и что такое плохо «Хочу учиться» «Учусь успеху» «Живу в России» «Расту хорошим человеком» «В здоровом теле здоровый дух!»
Регулятивные универсальные учебные действия.	самоорганизация	«Я могу»	«Понимаю и действую» «Контролирую ситуацию» «Учусь оценивать» «Думаю, пишу, говорю, показываю и делаю»
Познавательные универсальные учебные действия.	исследовательская культура	«Я учусь»	«Ищу и нахожу» «Изображаю и фиксирую» «Читаю, говорю, понимаю» «Мыслю логически» «Решаю проблему»
Коммуникативные универсальные учебные действия	культуры общения	«Мы вместе»	«Всегда на связи» «Я и Мы».

### Связь универсальных учебных действий с содержанием учебных предметов

(на основе образовательных ресурсов УМК «Перспектива»)

Формирование универсальных учебных действий в образовательном процессе осуществляется в контексте усвоения разных предметных дисциплин. Требования к формированию универсальных учебных действий находят отражение в планируемых результатах освоения программ учебных предметов «Русский язык», «Литературное чтение», «Математика», «Окружающий мир», «Технология», «Иностранный язык», «Изобразительное искусство», «Физическая культура» в отношении ценностно-смыслового, личностного,

познавательного и коммуникативного развития учащихся.

Каждый из предметов УМК «Перспектива», помимо прямого эффекта обучения – приобретения определенных знаний, умений, навыков, вносит свой вклад в формирование универсальных учебных умений:

- коммуникативных умений, в том числе умения ориентироваться в ситуации общения, адекватно понимать речь партнера и строить свое речевое высказывание; контролировать и корректировать речь в зависимости от задач и ситуации общения; извлекать из текста информацию в соответствии с коммуникативной задачей;
- умения использовать знаковые системы и символы для моделирования объектов и отношений между ними;
- умений выполнять логические действия абстрагирования, сравнения, нахождения общих закономерностей, анализа, синтеза; осуществлять эвристические действия; выбирать стратегию решения; строить и проверять элементарные гипотезы.

Каждый учебный предмет в зависимости от его содержания и способов организации учебной деятельности учащихся раскрывает определенные возможности для формирования универсальных учебных действий.

Смысловые акценты УУД	Русский язык	Литературное чтение	Математика	Окружающий мир
личностные	жизненное само-определение	нравственно-этическая ориентация	смысло-образование	нравственно-этическая ориентация
регулятивные	целеполагание, планирование, прогнозирование, контроль, коррекция, оценка, алгоритмизация действий (Математика, Русский язык, Окружающий мир, Технология, Физическая культура и др.)			
познавательные общеучебные	моделирование (перевод устной речи в письменную)	смысловое чтение, произвольные и осознанные устные и письменные высказывания	моделирование, выбор наиболее эффективных способов решения задач	широкий спектр источников информации
познавательные логические	формулирование личных, языковых, нравственных проблем. Самостоятельное создание способов решения проблем поискового и творческого характера		анализ, синтез, сравнение, группировка, причинно-следственные связи, логические рассуждения, доказательства, практические действия	
коммуникативные	использование средств языка и речи для получения и передачи информации, участие в продуктивном диалоге; самовыражение: монологические высказывания разного типа.			

Связь универсальных учебных действий с содержанием учебных предметов определяется следующими утверждениями:

1. УУД представляют собой целостную систему, в которой можно выделить взаимосвязанные и взаимообуславливающие виды действий:
  - коммуникативные – обеспечивающие социальную компетентность,
  - познавательные – общеучебные, логические, связанные с решением проблемы,
  - личностные – определяющие мотивационную ориентацию,
  - регулятивные – обеспечивающие организацию собственной деятельности.
2. Формирование УУД является целенаправленным, системным процессом, который реализуется через все предметные области и внеурочную деятельность.
3. Заданные стандартом УУД определяют акценты в отборе содержания, планировании и организации образовательного процесса с учетом возрастнo-психологических особенностей обучающихся.
4. Схема работы над формированием конкретных УУД каждого вида указывается в тематическом планировании, технологических картах.
5. Способы учета уровня их сформированности - в требованиях к результатам освоения УП по каждому предмету и в обязательных программах внеурочной деятельности.
6. Педагогическое сопровождение этого процесса осуществляется с помощью Универсального интегрированного Портфолио, который является процессуальным способом оценки достижений учащихся в развитии универсальных учебных действий. (Приложения 1,2)
7. Результаты усвоения УУД формулируются для каждого класса и являются ориентиром при организации мониторинга их достижения.

Отличительной особенностью УМК является то, что основой всех учебных предметов выступают понятия «культура», «общение», «познание», «творчество».

Приведем пример, как формируется одна из характеристик достижения личностных результатов средствами разных учебных предметов в УМК «Перспектива».

Формирование основ российской гражданской идентичности, чувства гордости за свою Родину, российский народ и историю России, осознание своей этнической и национальной принадлежности; формирование ценности многонационального российского общества; становление гуманистических и демократических ценностных ориентаций.

Для достижения указанных личностных результатов в учебниках 1 – 4 классов введены соответствующие разделы и темы, разнообразные по форме и содержанию тексты, упражнения, задания, задачи.

В курсе «Математика “Учусь учиться”» с этой целью тексты заданий в учебниках погружают ученика в мир российской действительности (имена персонажей, названия городов, денежных единиц и т.д.), несут в себе гуманистический потенциал созидания, добра, справедливости.

В разнообразных заданиях вычислительного и исследовательского характера учащиеся одновременно с освоением знаний по математике выполняют дешифровку текстов и на доступном для них уровне знакомятся с историей развития математического знания на Руси (например, алфавитной нумерацией на Руси, старинными русскими единицами измерения длины, массы, объема, историей календаря на Руси и др.), великими российскими деятелями науки и культуры – поэтами и писателями, художниками, композиторами, учеными, путешественниками с героическим историческим прошлым нашей страны (например, датами начала Великой Отечественной войны победы в ней и др.).

Содержание заданий по математике способствуют организации самостоятельной работы учащихся с информацией о России: справочной и художественной литературой, региональными энциклопедиями, электронными образовательными ресурсами. Таким образом, у учащихся развивается интерес к истории России и, в частности, к истории своего региона, воспитывается чувство гордости за свою страну.

В курсе «Русский язык» материалы учебника знакомят учащихся с историей и культурой нашей страны, воспитывают любовь и уважение к Родине. Тексты учебников подобраны таким образом, чтобы младшие школьники получили представление о России как об огромной и великой державе. Дети

узнают о географии России, о древних городах нашей страны. Многочисленные тексты об известных людях России также ориентированы на воспитание чувства гордости за свою страну, за ее историю и культуру.

Учебники ориентируют учащихся на осознание своей этнической и национальной принадлежности при сохранении уважения к представителям других народов. Эта цель достигается как с помощью текстов, где данная информация дается учащимся «напрямую», так и с помощью текстов, в которых содержится установка на воспитание любви к своему родному краю и, одновременно, осознание ценностей многонационального российского общества.

В курсе «Литературное чтение» материалы учебников показывают красоту родного края, воспитывают чувство гордости за свою страну, уважение к другим народам России и мира.

Например, в разделе «Радуга-дуга» (1 класс) учащиеся знакомятся с произведениями народного творчества – песенками, стихами, пословицами, поговорками народов Удмуртии, Калмыкии, Чувашии и других народов. Произведения воспитывают уважение и любовь к своей стране, доброе отношение к людям и природе, правдивость, трудолюбие и др.

В разделе «Здравствуй, сказка!» (1 класс) дети, читают русские, татарские и ингушскую сказки. Вопросы и задания побуждают ребенка к осознанию таких качеств, как равнодушие, доброта, эгоизм, уважение. Во 2 классе в разделе «Мир народной сказки» (часть 1) представлены сказки разных народов (русская, корякская, хантыйская), в которых отражаются традиции, обычаи истории народа. Учащиеся осознают себя как часть могучего многонационального российского общества, богатого культурой каждого народа.

Воспитание любви к своей родине, гордости за неё формируется содержанием разделов «Край родной, навек любимый», «Картины родной природы», заданиями и хорошо подобранным фотографическим рядом городов России: Москвы, Санкт-Петербурга, Сергиева Посада, Суздали, Торжка, Владивостока и др. Произведения русских писателей и поэтов показывают красоту родной природы, иллюстрируются репродукциями картин известных русских художников.

Раздел «О Родине, о подвигах, о славе» учебника для 4 класса знакомит учащихся с некоторыми важными событиями и личностями в истории нашей страны: Александр Невский и Ледовое побоище, Дмитрий Донской и Куликовская битва и др., пословицами и поговорками о Родине, очерками К. Ушинского, В. Пескова об Отечестве.

В курсе «Окружающий мир» с этой целью предусмотрен раздел «Родная страна» (1 класс), в котором дети знакомятся с государственными символами России (гербом, флагом, гимном), с обликом российской столицы и его изменением в ходе исторического времени. Тема «Мы – семья народов России» в этом же разделе знакомит детей с культурой разных народов России в сопоставлении и взаимных связях.

Учебник 2 класса начинается темой «Мы – союз народов России». В ней раскрывается значение понятия Российская Федерация, предлагается работа с политико-административной картой нашей страны, вводится представление об основных, традиционных для России религиях, рассказывается о консолидирующей роли русского языка как государственного, обеспечивающего межнациональное (межэтническое) общение.

В учебнике 3 класса гуманистические и демократические ценностные ориентации формируются в разделе «Мир как дом». В учебнике 4 класса для этой цели предлагаются разделы «Мы – граждане единого Отечества», «По родным просторам», «Путешествие по Реке времени», «Мы строим будущее России».

В курсе «Технология» для 1–4 класса учащиеся знакомятся со старинными, традиционными для России промыслами и ремеслами, материалами, инструментами, профессиями мастеров, работающих в этих отраслях, а также технологическими процессами современных производств Российской Федерации, работой промышленных предприятий нашей страны, продукцией, которую они выпускают.

Практические работы по изготовлению изделий традиционных ремесел, современных костюмов разных народов России формируют у учащихся осознание своей этнической и национальной принадлежности; воспитывают уважительное отношение к культуре своего и других народов. В 4 классе

учащиеся при знакомстве с современными производствами нашей страны и выполнении проектов частично воспроизводят производственные циклы промышленных предприятий в РФ.

В курсе «Музыка» во 2 классе дети разучивают Гимн России, и продолжают знакомство с государственной символикой Российского государства, произведениями отечественного музыкального искусства.

В курсе «Изобразительное искусство» достижение указанных результатов осуществляется благодаря содержанию конкретных заданий и сквозному принципу построения обучающего материала, в основе которого идея «от родного порога – в мир большой культуры».

В курсе «Основы религиозных культур и светской этики» каждый учебник содержит общие для всех шести модулей уроки: урок 1 «Россия – наша Родина» и урок 30 «Любовь и уважение к Отчеству». Тема Родины, России, любви и уважения к Отчеству, единства разнообразных культурных и духовных традиций народов нашей страны лежит в начале учебной программы каждого предмета и ею же завершается. Также и в содержании каждого учебника эта тема системно представлена иллюстративным материалом, отражающим особенности российских культурных и религиозных традиций, учебным содержанием, которое раскрывается на материале отечественной истории. Кроме того, в основе содержания всех модулей лежат концептуальные понятия «мы – российский народ», «мы разные и мы вместе». Таким образом, у учащихся складывается целостный образ культурно-исторического мира России.

В курсе «Английский язык» в разделе Spotlight on Russia учащимся предлагаются тексты о России по различной тематике. Например, тексты о дне города, российских городах-миллионерах, музеях России позволяют учащимся осознавать себя гражданами страны. Текст о семейном гербе и создание собственного герба формирует ценности общества и семьи. Таким образом, у учащихся воспитывается чувство гордости за свою семью и свою страну.

В курсе «Английский язык» (расширенное содержание обучения иностранному языку) тексты о России предлагаются в разделе в разделе My World. Например, тексты о русских национальных костюмах, о российских городах, об известных людях России, о персонажах русских мультфильмов и



кино и многие другие позволяют учащимся осознавать себя гражданами страны. Основной особенностью раздела Storyland является то, что это встроенная в учебник книга для чтения, представляющая собой русскую сказку, переложенную на английский язык. В учебнике для 2-го класса это «Сказка о рыбаке и рыбке» (The Fisherman and the Fish), в 3-м классе – «Сивка-Бурка» (Sivka-Burka), в 4-м классе – «Каменный цветок» (The Stone Flower).

Чтение знакомых младшим школьникам образцов русского фольклора на иностранном языке позволяет им посмотреть на родную культуру с другой стороны, глубже осознать и оценить ее духовное богатство и красоту.

### **Типовые задачи формирования**

#### **универсальных учебных действий на основе УМК «Перспектива»**

Конструируются учителем на основании следующих общих подходов:

1. Структура задачи. Любая задача, предназначенная для развития и/или оценки уровня сформированности УУД (личностных, регулятивных, познавательных и коммуникативных) предполагает осуществление субъектом (в свёрнутом или развёрнутом виде) следующих навыков: ознакомление-понимание - применение-анализ-синтез-оценка.

В общем виде задача состоит из информационного блока и серии вопросов (практических заданий) к нему.

2. Требования к задачам. Для того, чтобы задачи, предназначенные для оценки тех или иных УУД, были валидными, надёжными и объективными, они должны быть:

- составлены в соответствии с требованиями, предъявляемыми к тестовым заданиям в целом;
- сформулированы на языке, доступном пониманию ученика, претендующего на освоение обладание соответствующих УУД;
- избыточными с точки зрения выраженности в них «зоны ближайшего развития»;
- многоуровневыми, т.е. предполагающими возможность оценить: общий подход к решению; выбор необходимой стратегии;
- «модульными», т.е. предусматривающими возможность, сохраняя общий конструкт задачи, менять некоторые из её условий.

#### **Преимущества формирования универсальных учебных действий**

## **по ступеням общего образования.**

Организация преемственности осуществляется при переходе от дошкольного образования к начальному образованию, от начального образования к основному образованию, от основного к среднему полному образованию. На каждой ступени образовательного процесса проводится диагностика (физическая, психологическая, педагогическая) готовности учащихся к обучению на следующей ступени. Стартовая диагностика определяет основные проблемы, характерные для большинства обучающихся, и в соответствии с особенностями ступени обучения на определенный период выстраивается система работы по преемственности.

Преемственность формирования универсальных учебных действий по ступеням общего образования обеспечивается за счет:

- принятия в педагогическом коллективе общих ценностных оснований образования, в частности - ориентация на ключевой стратегический приоритет непрерывного образования – формирование умения учиться.
- четкого представления педагогов о планируемых результатах обучения на каждой ступени;
- целенаправленной деятельности по реализации условий, обеспечивающих развитие УУД в образовательном процессе (коммуникативные, речевые, регулятивные, общепознавательные, логические и др.).

Основанием преемственности разных ступеней образовательной системы становится ориентация на ключевой стратегический приоритет непрерывного образования – формирование умения учиться.

В таблице «Значение универсальных учебных действий для успешности обучения в начальной школе основной школе» представлены УУД, результаты развития УУД, их значение для обучения.

УУД	Результаты развития УУД	Значение для обучения
Личностные действия -смыслообразование -самоопределение Регулятивные действия	Адекватная школьная мотивация. Мотивация достижения. Развитие основ гражданской идентичности. Рефлексивная адекватная самооценка	Обучение в зоне ближайшего развития ребенка. Адекватная оценка учащимся границ «знания и незнания». Достаточно высокая самоэффективность в форме принятия учебной цели и работы над ее достижением.
Регулятивные, личностные, познавательные, коммуникативные действия	Функционально-структурная сформированность учебной деятельности. Произвольность восприятия, внимания, памяти, воображения.	Высокая успешность в усвоении учебного содержания. Создание предпосылок для дальнейшего перехода к самообразованию.
Коммуникативные (речевые), регулятивные действия	Внутренний план действия	Способность действовать «в уме». Отрыв слова от предмета, достижение нового уровня обобщения.
Коммуникативные, регулятивные действия	Рефлексия – осознание учащимся содержания, последовательности и оснований действий	Осознанность и критичность учебных действий.

### **Планируемые результаты в освоении школьниками универсальных учебных действий по завершении начального обучения**

#### Педагогические ориентиры: Развитие личности.

В сфере личностных универсальных учебных действий у выпускников будут сформированы внутренняя позиция обучающегося, адекватная мотивация учебной деятельности, включая учебные и познавательные мотивы, ориентация на моральные нормы и их выполнение.

#### Педагогические ориентиры: Самообразование и самоорганизация.

В сфере регулятивных универсальных учебных действий выпускники овладеют всеми типами учебных действий, направленных на организацию своей работы в образовательном учреждении и вне его, включая способность принимать и сохранять учебную цель и задачу, планировать её реализацию (в том числе во внутреннем плане), контролировать и оценивать свои действия, вносить соответствующие коррективы в их выполнение.

### Педагогические ориентиры: Исследовательская культура

В сфере познавательных универсальных учебных действий выпускники научатся воспринимать и анализировать сообщения и важнейшие их компоненты — тексты, использовать знаково\_символические средства, в том числе овладеют действием моделирования, а также широким спектром логических действий и операций, включая общие приёмы решения задач.

### Педагогические ориентиры: Культура общения

В сфере коммуникативных универсальных учебных действий выпускники приобретут умения учитывать позицию собеседника (партнёра), организовывать и осуществлять сотрудничество и кооперацию с учителем и сверстниками, адекватно воспринимать и передавать информацию, отображать предметное содержание и условия деятельности в сообщениях, важнейшими компонентами которых являются тексты.

Условия, обеспечивающие развитие УУД в образовательном процессе

Учитель знает:

- важность формирования универсальных учебных действий школьников;
- сущность и виды универсальных умений,
- педагогические приемы и способы их формирования.

Учитель умеет:

- отбирать содержание и конструировать учебный процесс с учетом формирования УДД;
- использовать диагностический инструментарий успешности формирования УДД;
- привлекать родителей к совместному решению проблемы формирования УДД.

### Типовые задачи для оценки сформированности универсальных учебных действий

#### ***1. Личностные универсальные учебные действия***

*Методика КТО Я? (модификация методики Куна)*

Цель: выявление сформированности Я-концепции и СО.

Оцениваемые УУД: действия, направленные на определение своей позиции в отношении социальной роли ученика и школьной действительности; действия, устанавливающие смысл учения.

Возраст: ступень начальной школы (10,5 – 11 лет)

Форма (ситуация оценивания): фронтальный письменный опрос.

Ситуация оценивания: Учащимся предлагается следующая инструкция:

Напиши как можно больше ответов на вопрос «Кто Я?»

Критерии оценивания:

1. Дифференцированность – количество категорий (социальные роли, умения, знания, навыки; интересы, предпочтения; личностные свойства, оценочные суждения).

2. Обобщенность

3. Самоотношение – соотношение положительных и отрицательных оценочных суждений

Уровни:

Дифференцированность

1 – 1-2 определения, относящихся к 1-2 категориям

2 – 3-5 определений, преимущественно относящихся к 2-3 категориям (социальные роли, интересы-предпочтения)

3 – от 6 определений и более, включая более 4 категорий, в том числе характеристику личностных свойств.

Обобщенность

1 – указывают конкретные действия (я учусь в школе), свои интересы;

2 – совмещение 1+3;

3 – указывают социальные роли (я ученик), обобщенные личностные качества (сильный, смелый)

Самоотношение

1 – преобладание отрицательных оценочных суждений или равенство отрицательных и положительных суждений (низкое самопринятие или отвержение)

2 – незначительное преобладание положительных суждений или преобладание нейтральных суждений (амбивалентное или недостаточно позитивное самоотношение)

3 – преобладание положительных суждений (положительное самопринятие).

### *Рефлексивная самооценка учебной деятельности.*

Цель: выявление рефлексивности самооценки в учебной деятельности.

Оцениваемые УУД: личностное действие самоопределения в отношении эталона социальной роли «хороший ученик»; регулятивное действие оценивания своей учебной деятельности.

Возраст: ступень начальной школы (10,5 – 11 лет)

Форма (ситуация оценивания): фронтальный письменный опрос.

Ситуация оценивания: учащимся предлагается в свободной форме письменно ответить на вопросы опросника:

Как ты считаешь, кого можно назвать «хорошим учеником»? Назови качества хорошего ученика.

А можно ли тебя назвать хорошим учеником?

Чем ты отличаешься от хорошего ученика?

Что нужно, чтобы можно было уверенно сказать про себя – «Я – хороший ученик»?

Показатели и уровни рефлексивной самооценки:

- адекватность выделения качеств хорошего ученика (успеваемость, выполнение норм школьной жизни, положительные отношения с одноклассниками и учителем, интерес к учению)

Уровни:

1 – называет только 1 сферу школьной жизни,

2 – называет 2 сферы,

3 – называет более 2 сфер.

- адекватное определение отличий Я от «хорошего ученика»

Уровни:

1 - называет только успеваемость,

2 - называет успеваемость + поведение,

3 – дает характеристику по нескольким сферам

- адекватное определение задач саморазвития, решение которых необходимо для реализации требований роли «хороший ученик»:

1 – нет ответа, 2 – называет достижения; 3 – указывает на необходимость самоизменения и саморазвития.

### *Шкала выраженности учебно-познавательного интереса*

Цель: определение уровня сформированности учебно-познавательного интереса.

Оцениваемые УУД: действие смыслообразования, установление связи между содержанием учебных предметов и познавательными интересами учащихся.

Возраст: ступень начальной школы (10,5 – 11 лет)

Форма (ситуация оценивания): опросник для учителя. .

Ситуация оценивания:

Методика представляет собой шкалу с описанием поведенческих признаков, характеризующих отношение ученика к учебным задачам и выраженность учебно-познавательного интереса. Шкала предъявляется учителю с инструкцией отметить наиболее характерные особенности поведения при решении задач для каждого ученика.

Критерии оценивания представлены в таблице.

<b>Уровень</b>	<b>Критерий оценки поведения</b>	<b>Дополнительный диагностический признак</b>
1. Отсутствие интереса	Интерес практически не обнаруживается. Исключение составляет яркий, смешной, забавный материал.	Безразличное или негативное отношение к решению любых учебных задач. Более охотно выполняет привычные действия, чем осваивает новые.
2. Реакция на новизну	Интерес возникает лишь на новый материал, касающийся конкретных фактов, но не теории	Оживляется, задает вопросы о новом фактическом материале, включается в выполнение задания, связанного с ним, но длительной устойчивой активности не проявляет
3. Любопытство	Интерес возникает на новый материал, но не на способы решения.	Проявляет интерес и задает вопросы достаточно часто, включается в выполнение заданий, но интерес быстро иссякает
4. Ситуативный	Интерес возникает к	Включается в процессе решения задачи, пытается

учебный интерес	способам решения новой частной единичной задачи (но не к системам задач)	самостоятельно найти способ решения и довести задание до конца, после решения задачи интерес исчерпывается
5. Устойчивый учебно-познавательный интерес	Интерес возникает к общему способу решения задач, но не выходит за пределы изучаемого материала	Охотно включается в процесс выполнения заданий, работает длительно и устойчиво, принимает предложения найти новые применения найденному способу
6. Обобщенный учебно-познавательный интерес	Интерес возникает независимо от внешних требований и выходит за рамки изучаемого материала. Ученик ориентирован на общие способы решения системы задач.	Интерес – постоянная характеристика ученика, проявляет выраженное творческое отношение к общему способу решения задач, стремится получить дополнительную информацию. Имеется мотивированная избирательность интересов.

Уровни:

Шкала позволяет выявить уровень сформированности учебно-познавательного интереса в диапазоне шести, качественно различающихся уровней:

- 1- отсутствие интереса,
- 2- реакция на новизну,
- 3- любопытство,
- 4- ситуативный учебный интерес,
- 5- устойчивый учебно-познавательный интерес;
- 6- обобщенный учебно-познавательный интерес.

Уровень 1 может быть квалифицирован как несформированность учебно-познавательного интереса; уровни 2 и 3 – как низкий, уровень 4 – удовлетворительный, уровень 5 – как высокий и уровень 6 как очень высокий.

#### *Опросник мотивации*

Цель: опросник предназначен для выявления мотивационных предпочтений в учебной деятельности. Может быть использован в работе со школьниками 2-5 классов.

Оцениваемые УУД: действие смыслообразования, направленное на установление смысла учебной деятельности для учащегося.

Форма: опросник.



Ситуация оценивания: опросник содержит 27 высказываний, объединенных в 9 шкал: 1 - отметка, 2 – социальная мотивация одобрения - требования авторитетных лиц (стремление заслужить одобрение или избежать наказания), 3 – познавательная мотивация; 4 – учебная мотивация, 5 – широкие социальные мотивы; 6 - мотивация самоопределения в социальном аспекте; 7. прагматическая внешняя утилитарная мотивация; 8 – социальная мотивация – позиционный мотив; 9 – отрицательное отношение к школе.

Ниже приведены высказывания, соответствующие каждой из перечисленных шкал.

#### 1. Отметка

чтобы быть отличником

чтобы хорошо закончить школу

чтобы получать хорошие отметки

#### 2. Социальная мотивация одобрения - Требования авторитетных лиц

чтобы родители не ругали

потому что этого требуют учителя

чтобы сделать родителям приятное

#### 3. Познавательная мотивация

потому что учиться интересно

потому что на уроках я узнаю много нового

потому что в школе я получаю ответы на интересующие меня вопросы

#### 4. Учебная мотивация

чтобы получить знания

чтобы развивать ум и способности

чтобы стать образованным человеком

#### 5. Социальная – широкие социальные мотивы

чтобы в будущем приносить людям пользу

потому что хорошо учиться – долг каждого ученика перед обществом

потому что учение самое важное и нужное дело в моей жизни

#### 6. Мотивация самоопределения в социальном аспекте

чтобы продолжить образование

чтобы получить интересную профессию

чтобы в будущем найти хорошую работу

7. Прагматическая внешняя утилитарная мотивация

чтобы в дальнейшем хорошо зарабатывать

чтобы получить подарок за хорошую учебу

чтобы меня хвалили

8. Социальная – позиционный мотив

чтобы одноклассники уважали

потому что у нас в школе хорошие учителя и я хочу, чтобы меня уважали

потому что не хочу быть в классе последним

9. Негативное отношение к учению и школе

мне не хочется учиться

я не люблю учиться

мне не нравится учиться

Инструкция: «Ниже приведен ряд утверждений, высказанных твоими сверстниками о том, зачем и для чего они учатся. Прочитай их внимательно. Можешь ли ты сказать так о себе, о своем отношении к учению? С некоторыми из этих утверждений ты согласишься, с некоторыми – нет.

Пожалуйста, оцени степень своего согласия с этими утверждениями по 4-балльной шкале: 4 – совершенно согласен, 3 – скорее согласен, 2 – скорее не согласен, 1 – не согласен.

1. Я учусь, чтобы быть отличником
2. Я учусь, чтобы родители не ругали
3. Я учусь, потому что учиться интересно
4. Я учусь, чтобы получить знания
5. Я учусь, чтобы в будущем приносить людям пользу
6. Я учусь, чтобы потом продолжить образование
7. Я учусь, чтобы в дальнейшем хорошо зарабатывать
8. Я учусь, чтобы одноклассники уважали
9. Я не хочу учиться
10. Я учусь, чтобы хорошо закончить школу
11. Я учусь, потому что этого требуют учителя
12. Я учусь, потому что на уроках я узнаю много нового

- 13.Я учусь, чтобы развивать ум и способности
- 14.Я учусь, потому что хорошо учиться – долг каждого ученика перед обществом
- 15.Я учусь, чтобы получить интересную профессию
- 16.Я учусь, чтобы получить подарок за хорошую учебу
- 17.Я учусь, потому что у нас в школе хорошие учителя и я хочу, чтобы меня уважали
- 18.Я не люблю учиться
- 19.Я учусь, чтобы получать хорошие отметки
- 20.Я учусь, чтобы сделать родителям приятное
- 21.Я учусь, потому что в школе я получаю ответы на интересующие меня вопросы
- 22.Я учусь, чтобы стать образованным человеком
- 23.Я учусь, потому что учение самое важное и нужное дело в моей жизни
- 24.Я учусь, чтобы в будущем найти хорошую работу
- 25.Я учусь, чтобы меня хвалили
- 26.Я учусь, потому что не хочу быть в классе последним
- 27.Мне не нравится учиться

Критерии оценивания:

Обработка результатов: подсчитывается количество баллов, набранных по каждой из шкал. Строится профиль мотивационной сферы, дающий представление об особенностях смысловой сферы учащегося.

Интегративные шкалы:

Учебно-познавательная – суммируются баллы по шкалам (3 познавательная +4 учебная).

Социальная – суммируются баллы по шкалам (5 широкие социальные мотивы +6 перспектива самоопределения социального и профессионального).

Внешняя мотивация – суммируются баллы по шкалам (1 отметка + 7 прагматический).

Социальная – стремление к одобрению – суммируются баллы по шкалам (2 требования авторитетных лиц +8 позиционный)

Негативное отношение к школе – 9.

Уровни: оценивается мотивационный профиль.

0 – пик на шкале «негативное отношение к школе»,

1 – пики неадекватной мотивации (внешняя, социальная – одобрение)

2- нет явного преобладания шкал, выражены учебно-познавательная и социальная шкалы.

3 – пики учебно-познавательной и социальной мотивации. Низкие показатели негативного отношения к школе.

*Методика выявления характера атрибуции успеха/неуспеха.*

(Рефлексивная оценка – каузальная атрибуция неуспеха)

Цель: выявление адекватности понимания учащимся причин успеха/неуспеха в деятельности.

Оцениваемые УУД: личностное действие самооценивания (самоопределения), регулятивное действие оценивания результата учебной деятельности.

Форма: фронтальный письменный опрос.

Возраст: начальная школа (10,5 – 11 лет).

Ситуация оценивания: Учащимся предлагается письменно ответить на вопросы опросника, включающего шкалы: собственные усилия, способности, везение и объективная сложность задачи.

Причины неуспеха и успеха:

Собственные усилия -

- мало стараюсь/ очень стараюсь

- плохо подготовился к контрольной работе/ много работал, хорошо подготовился

- не выучил (плохо выучил) урока/хорошо выучил урок

Способности

- плохо понимаю объяснения учителя / понимаю объяснения учителя быстрее многих

- мне трудно на уроках – мне легко на уроках

- я не успеваю делать так быстро, как остальные ученики/я делаю все намного быстрее, чем другие

Объективная сложность задания

- задание было слишком сложным/задание было легким

- таких заданий раньше мы не делали/раньше нам объясняли, как выполнять такие задания
- было слишком мало времени на такое задание /времени было вполне достаточно

#### Везение

- мне просто не повезло/ мне повезло
- учительница строгая/ учительница добрая
- все списывали, а мне не удалось списать/удалось списать

Анкета имеет следующий вид:

1. Оцени, пожалуйста, уровень своей успешности в школе (выбери один из предложенных вариантов и отметь его)

- очень высокий
- достаточно высокий
- средний
- ниже среднего
- низкий
- по одним предметам высокий, по другим - средний и низкий

2. Бывает, что ты не справляешься с контрольной работой или с ответом у доски, и ты получаешь совсем не ту оценку, на которую ты рассчитывал.

Ниже приведены возможные причины неуспеха. Оцени, пожалуйста, насколько эти причины подходят к твоему случаю. Если ты считаешь, что твой неуспех связан именно с этой причиной, отметь 2. Если ты считаешь, что это обстоятельство повлияло незначительно – отметь цифру 1. Если ты считаешь, что эта причина вообще не имеет никакого отношения к твоему неуспеху, отметь 0.

Если у меня что-то не получается в школе, то это потому, что я ...

- 1.мало стараюсь
- 2 плохо понимаю объяснения учителя
3. задание было слишком сложным
4. мне просто не повезло
- 5.плохо подготовился к контрольной работе/ много работал, хорошо подготовился

6. мне трудно на уроках
7. таких заданий раньше мы не делали
8. учительница строгая
9. не выучил (плохо выучил) урока/хорошо выучил урок
10. я не успеваю делать так быстро, как остальные ученики
11. было слишком мало времени на такое трудное задание
12. все списывали, а мне не удалось списать

Если у меня все получается в школе, то это потому, что я

1. много работал, хорошо подготовился
2. мне легко на уроках
3. задание было легким
4. учительница добрая
5. очень стараюсь
6. понимаю объяснения учителя быстрее многих
7. раньше нам объясняли, как выполнить такое задание
8. мне повезло
9. хорошо выучил урок
10. я делаю все намного быстрее, чем другие
11. времени было вполне достаточно
12. мне подсказали

Критерии оценивания: подсчитывается количество баллов, набранных по каждой из шкал «Усилия», «Способности», «Объективная сложность» и «Везение» для объяснения причин неуспеха и успеха. Соотношение баллов дает представление о преобладающем типе каузальной атрибуции.

Уровни:

- 1 – преобладание атрибуции «Везение»;
- 2 – ориентация на атрибуцию «способности», «объективная сложность»
- 3 – ориентация на «Усилия».

*Методика выявления уровня моральной децентрации (Ж.Пиаже)*

Цель: выявление уровня моральной децентрации как способности к координации (соотнесению) трех норм – справедливого распределения, ответственности,

взаимопомощи на основе принципа компенсации.

Оцениваемые УУД: действия нравственно-этического оценивания, уровень моральной децентрации как координации нескольких норм.

Возраст: ступень окончания начальной школы (10-10,5 лет)

Форма (ситуация оценивания): индивидуальное обследование ребенка

Метод оценивания: беседа

Текст задания:

Однажды в выходной день мама с детьми гуляла по берегу реки. Во время прогулки она дала каждому ребенку по булочке. Дети принялись за еду. А самый маленький, который оказался невнимательным, уронил свою булочку в воду.

1. Что делать маме? Должна ли она дать ему еще булочку?
2. Почему?
3. Представь, что у мамы больше нет булочек. Что делать и почему?

Критерии оценивания:

1. Решение моральной дилеммы. Ответ на вопрос №1.
2. Способ координации норм. Ответ на вопрос №2
3. Решение моральной дилеммы с усложнением условий №3

Показатели уровня выполнения задания (моральной децентрации):

1 – Отказ дать малышу еще одну булочку с указанием необходимости нести ответственность за свой поступок («нет, он уже получил свою булочку», «он сам виноват, уронил ее») (норма ответственности и санкция). Децентрации нет, осуществляется учет только одной нормы (справедливого распределения). Не учитываются все обстоятельства, включая намерения героя.

2 - Предлагается осуществить повторное распределение булочек между всеми участниками («дать еще, но каждому») (норма справедливого распределения). Координация нормы справедливого распределения и принципа эквивалентности. Переход к координации нескольких норм.

3 – Предложение дать булочку самому слабому- «дать ему еще, потому что он маленький» - норма взаимопомощи и идея справедливости с учетом обстоятельств, принцип компенсации, снимающий ответственность с младшего

и требующий оказать ему помощь как нуждающемуся и слабому. Децентрация на основе координации нескольких норм на основе операций эквивалентности и компенсации (Л.Кольберг)

### *Моральная дилемма*

(норма взаимопомощи в конфликте с личными интересами)

Цель: выявление усвоения нормы взаимопомощи.

Оцениваемые УУД: действия нравственно-этического оценивания -

Форма (ситуация оценивания): индивидуальное обследование ребенка

Метод оценивания: беседа

Текст задания:

Олег и Антон учились в одном классе. После уроков, когда все собирались домой, Олег попросил Антона помочь найти свой портфель, который пропал в раздевалке. Антону очень хотелось пойти домой, поиграть в новую компьютерную игру. Если он задержится в школе, то не успеет поиграть, потому что скоро вернется папа с работы, и будет работать на компьютере.

1. Что делать Антону?

2. Почему?

3. А как бы поступил ты?

Уровни решения моральной дилеммы - ориентация на интересы и потребности других людей, направленность личности – на себя или на потребности других.

Варианты ответа на вопрос № 1 (№ 3):

1 Решение проблемы в пользу собственных интересов без учета интересов партнера – «пойти домой играть»,

2- Стремление к реализации собственных интересов с учетом интересов других - найти кого-то, кто поможет Олегу, взять Олега к себе в гости поиграть в компьютер;

3 – Отказ от собственных интересов в пользу интересов других, нуждающихся в помощи – «остаться и помочь, если в портфеле что-то очень важное», «если больше никому помочь найти»

Уровни развития моральных суждений:



Варианты ответов на вопрос № 2:

1- стадия власти и авторитета – («Олег побьет, если Антон не поможет», «Антон уйдет, потому что дома будут ругать, если он задержится в школе»);

2- стадия инструментального обмена – («в следующий раз Олег поможет Антону», «нет, Антон уйдет, потому что Олег раньше ему не помогал»);

3 – стадия межличностной конформности и сохранения хороших отношений («Олег друг, приятель, друзья должны помогать» и наоборот);

4 – стадия «закона и порядка» («люди должны помогать друг другу»).

### *Анкета «Оцени поступок»*

(дифференциация конвенциональных и моральных норм,

по Э.Туриэлю в модификации Е.А.Кургановой и О.А.Карabanовой, 2004)

Цель: выявление степени дифференциации конвенциональных и моральных норм.

Оцениваемые УУД: выделение морального содержания действий и ситуаций.

Возраст: младшие школьники

Форма (ситуация оценивания) – фронтальное анкетирование

Детям предлагалось оценить поступок мальчика (девочки, причем ребенок оценивал поступок сверстника своего пола), выбрав один из четырех вариантов оценки: 1 балл - так делать можно, 2 балла - так делать иногда можно, 3 балла - так делать нельзя, 4 балла - так делать нельзя ни в коем случае.

Инструкция: «Ребята, сейчас вам предстоит оценивать разные поступки таких же, как вы, мальчиков и девочек. Всего вам нужно оценить 18 поступков. Напротив каждой ситуации вы должны поставить один, выбранный вами балл. В верхней части листа написано, что означает каждый балл. Давайте вместе прочтем, как можно оценивать поступки ребят. Если вы считаете, что так делать можно, то вы ставите балл (один) ...и т.д.». После обсуждения значения каждого балла дети приступали к выполнению задания.

Процедура проведения задания занимала от 10 до 20 минут, в зависимости от возраста детей.

В таблице 2 представлены конвенциональные и моральные нормы (по Туриэлю).

Вид социальных норм	категории конвенциональных	конвенциональные нормы	мини-ситуации нарушения
---------------------	----------------------------	------------------------	-------------------------

	<b>норм</b>		<b>конвенциональных норм</b>
конвенциональные нормы	ритуально - этикетные	- культура внешнего вида, - поведение за столом, - правила и формы обращения в семье	- не почистил зубы; - пришел в грязной одежде в школу; - накрошил на столе; - ушел на улицу без разрешения;
	организационно – административные	- правила поведения в школе, - правила поведения на улице, - правила поведения в общественных местах,	- вставал без разрешения на уроке; - мусорил на улице; - перешел дорогу в непопозволенном месте;
вид социальных норм	категория моральных норм (по Туриелю)	моральные нормы	мини-ситуации нарушения моральных норм
моральные нормы	Нормы альтруизма	- норма помощи, - норма щедрости.	- не предложил друзьям помощь в уборке класса; - не угостил родителей конфетами;
	Нормы ответственности, справедливости и законности	- норма ответственности за нанесение материального ущерба	- взял у друга книгу и порвал ее;

Всего в предложенной анкете было представлено:

- семь ситуаций, заключающих нарушение моральных норм (2, 4, 7, 10, 12, 14, 17)
- семь ситуаций, заключающих нарушение конвенциональных норм (1, 3, 6, 9, 11, 13, 16),
- четыре нейтральные ситуации, не предусматривающие моральной оценки (5, 15, 8, 18)

<b>1 балл</b>	<b>2 балла</b>	<b>3 балла</b>	<b>4 балла</b>
Так делать <b>можно</b>	Так делать <b>иногда можно</b>	Так делать <b>нельзя</b>	Так делать <b>нельзя ни в коем случае</b>

Инструкция: поставь оценку мальчику (девочке) в каждой ситуации.

1. Мальчик (девочка) не почистил(а) зубы.
2. Мальчик (девочка) не предложил(а) друзьям (подругам) помощь в уборке класса.
3. Мальчик (девочка) пришел (пришла) в школу в грязной одежде.
4. Мальчик (девочка) не помог(ла) маме убрать в квартире.
5. Мальчик (девочка) уронил(а) книгу.
6. Мальчик (девочка) во время еды разлил(а) суп и накрошил(а) на столе.
7. Мальчик (девочка) не угостил(а) родителей конфетами.
8. Мальчик (девочка) вымыл(а) дома пол.
9. Мальчик (девочка) разговаривал(а) на уроке во время объяснения учителя.
10. Мальчик (девочка) не угостил(а) друга (подругу) яблоком.
11. Мальчик (девочка) намусорил(а) на улице, набросал(а) на землю фантики от конфет.
12. Мальчик (девочка) взял(а) у друга (подруги) книгу и порвал(а) ее.
13. Мальчик (девочка) перешел (перешла) улицу в запрещенном месте.
14. Мальчик (девочка) не уступил(а) место в автобусе пожилому человеку.
15. Мальчик (девочка) купил(а) в магазине продукты.
16. Мальчик (девочка) не спросил(а) разрешения пойти гулять.
17. Мальчик (девочка) испортил(а) мамину вещь и спрятал(а) ее.
18. Мальчик (девочка) зашел (зашла) в комнату и включил(а) свет.

Критерии оценки: соотношение сумм баллов, характеризующих степень недопустимости для ребенка нарушения конвенциональных и моральных норм.

Уровни:

1 – сумма баллов, характеризующих недопустимость нарушения конвенциональных норм, превышает сумму баллов, характеризующих недопустимость нарушения моральных норм более чем на 4;

2 – суммы равны (+ 4 балла);

2 - сумма баллов, характеризующих недопустимость нарушения моральных норм, превышает сумму баллов, характеризующих недопустимость нарушения конвенциональных норм более чем на 4.

## *Проба на внимание*

(П. Я. Гальперин и С. Л. Кабыльницкая)

Цель: выявление уровня сформированности внимания и самоконтроля.

Оцениваемые УУД: регулятивное действие контроля;

Возраст: ступень начального образования (10.5 – 11 лет).

Форма и ситуация оценивания: фронтальный письменный опрос.

Внимание как идеальная, сокращенная автоматизированная форма контроля (П.Я.Гальперин). В исследованиях П.Я.Гальперина и С.Л.Кабыльницкой было показано, что сензитивным периодом для формирования внимания является 3 класс, поскольку дети уже владеют навыками учебной работы, а ошибки по невниманию еще не приобрели обобщенного характера.

Инструкция: «Прочитай этот текст. Проверь его. Если найдешь в нем ошибки (в том числе и смысловые), исправь их карандашом или ручкой».

Исследователь фиксирует время работы с текстом, особенности поведения ребенка (уверенно ли работает, сколько раз проверяет текст, читает про себя или вслух и прочее).

Для нахождения и исправления ошибок не требуется знания правил, но необходимы внимательность и самоконтроль. Текст содержит 10 ошибок.

### **Текст 1**

Стары лебеди склонили перед ним гордые шеи. Взрослые и дети толпились на берегу. Внизу над ними расстилалась ледяная пустыня. В ответ я кивал ему рукой. Солнце дохотило до верхушек деревьев и тряталось за ними. Сорняки живучи и плодовиты. Я уже заснул, когда кто-то окликнул меня. На столе лежала карта на шего города. Самолет сюда, чтобы помочь людям. Скоро удалось мне на машине.

### **Текст 2**

На Крайним Юге не росли овощи, а теперь растут. В огороде выросли много моркови. Под Москвой не разводили, а теперь разводят. Бешал Ваня по полю, да вдруг остановился. Грчи вют гнёзда на деревьях. На повогодней ёлке висело много икрушек. Грачи для птенцов червей на поляне. Охотник вечером дети.

Мальчик мчался на лошади В траве стречет кузнечик. Зимой цвела в саду яблоня.

### **Критерии оценивания:**

Подсчитывается количество пропущенных ошибок. Исследователь должен обратить внимание на качество пропущенных ошибок: пропуск слов в предложении, букв в слове, подмена букв, слитное написание слова с предлогом, смысловых ошибок или др.

Уровни сформированности внимания:

- 0—2 — высший уровень внимания,
- 3—4 — средний уровень внимания,
- более 5 — низкий уровень внимания.

### *Диагностика особенностей развития поискового планирования*

*(методика А.З.Зака)*

Цель: выявление сформированности действия поискового планирования как умения разрабатывать программу выполнения действий для достижения поставленной цели.

Оцениваемые УУД: регулятивные действия планирования и контроля, логические действия анализа, синтеза, установления аналогий.

Возраст: ступень начального обучения (9-11 лет).

Форма и ситуация оценивания: групповая и индивидуальная форма.

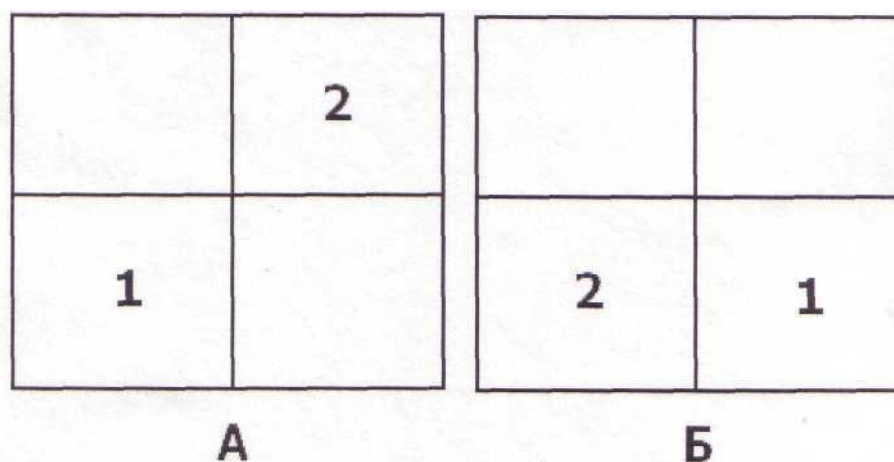
Далеко не всегда имеет место разработка программы действий. В этом случае каждое действие планируется и сразу же выполняется. Поэтому последующие действия планируются только после выполнения предыдущих. Такая форма планирования квалифицируется как последовательно-частичное планирование. В других случаях разрабатываются и сопоставляются разные варианты всей последовательности требуемых действий. При этом предыдущие действия выполняются лишь после того, как будут намечены все последующие действия. Такая форма планирования квалифицируется как предварительно-целостное планирование.

Для диагностики поискового планирования можно использовать тип задач, в которых для достижения результата требуется выполнить ряд действий.

В этом случае можно будет различить уровни развития планирования у детей в зависимости от того, какое количество действий (до выполнения) способен наметить ребенок.

К такому типу относятся задачи «слон—ладья». Смысл их заключается в том, чтобы некоторое расположение объектов преобразовать в другое за определенное количество действий по определенным правилам.

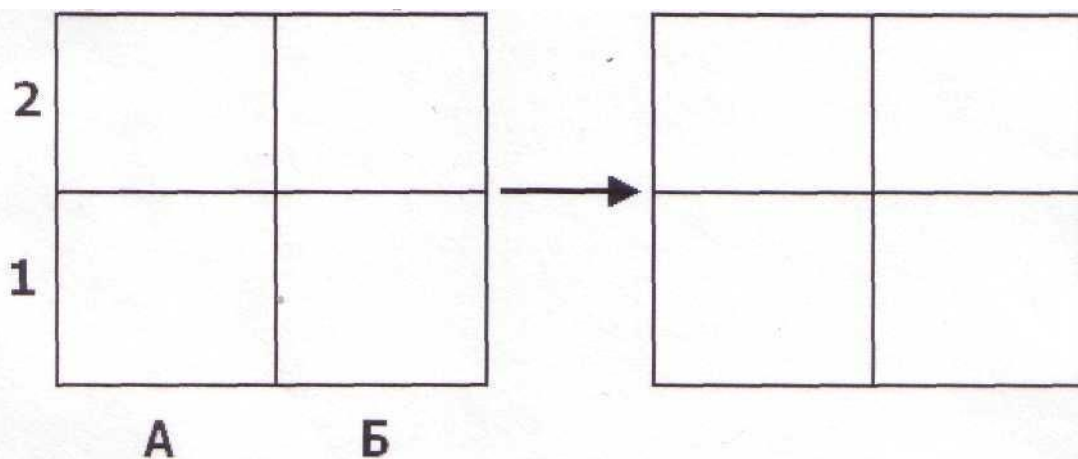
Например, расположение цифр в квадрате «А» нужно преобразовать в расположение тех же цифр, указанное в квадрате «Б» за два действия по следующему правилу: любая цифра за одно действие может переместиться прямо или наискось только в соседнюю свободную клетку:



В данной задаче первое действие состоит в перемещении по прямой (ходом шахматной фигуры «ладья») цифры «1», а второе действие связано с перемещением в соседнюю свободную клетку наискось (ходом шахматной фигуры «слон») цифры «2». Усложнение условий планирования при решении таких задач связано как с увеличением числа требуемых операций, так и с возрастанием числа клеток и числа перемещающихся объектов.

Групповое диагностическое исследование для определения различий в планировании у младших школьников строится следующим образом.

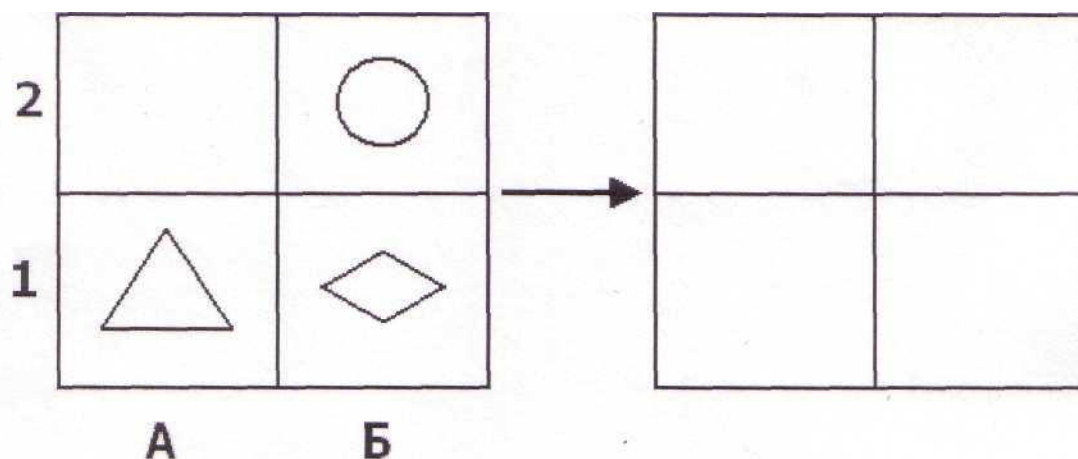
1. Психолог, проводящий диагностическое занятие, приходит в класс с комплектом бланков и с чистыми листами бумаги для записи решения задач:  
на этих листах каждый ребенок пишет свою фамилию и ставит дату проведения занятия.
2. Пока дети подписывают чистые листы, психолог чертит на классной доске два четырехклеточных квадрата:



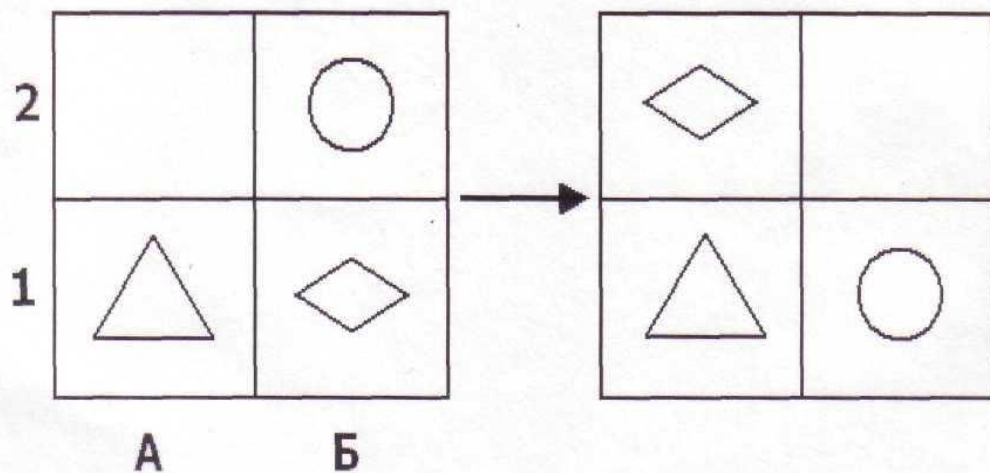
3. Детям говорится: «Сегодня мы будем решать интересные задачи.

Посмотрите на эти два квадрата. Каждая клетка в квадрате имеет свое название, которое состоит из буквы и цифры. Эта клетка (следует указать нижнюю левую клетку) называется А1, а эта клетка (указывается правая нижняя) называется Б1, а эти две клетки (верхние две клетки квадрата) называются А2 и Б2».

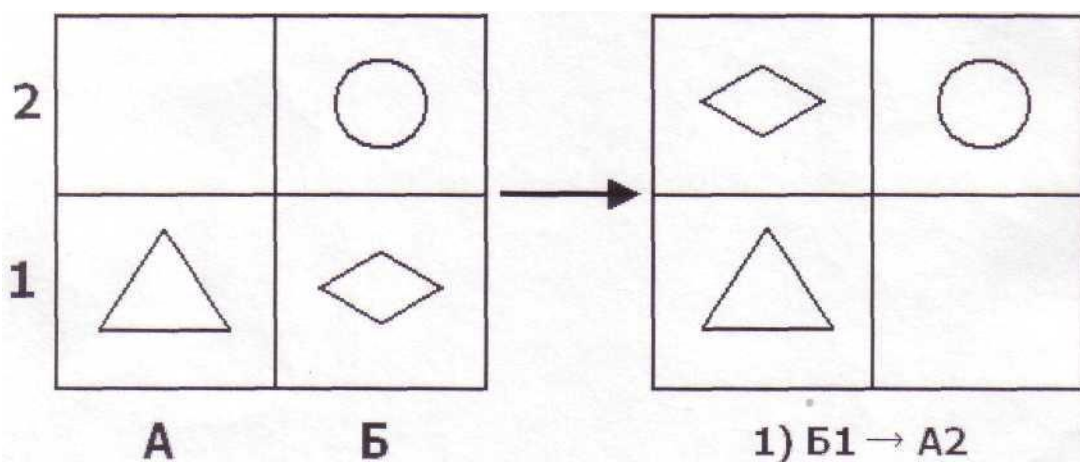
4. «Теперь решим такую интересную задачу. Сначала три фигурки — круг, треугольник и ромб — были в таких клетках», — психолог рисует указанные фигурки:



«А потом фигурки поменяли свои места и оказались в других клетках», — психолог рисует фигурки в правом квадрате:



«Нам нужно угадать, узнать, какие два действия, два перемещения сделали фигурки, чтобы попасть в другие клетки. Чтобы решить эту задачу, нужно знать правило: любая фигурка может перемещаться только в свободную соседнюю клетку прямо или наискось. Кто скажет, какое было первое перемещение, какая фигурка первая передвинулась в свободную клетку?... Правильно, первое действие сделал ромб: из клетки Б1 он передвинулся наискось в клетку А2. Запишем это действие, используя названия клеток:



А какое будет второе действие?... Правильно, второе действие выполнил круг. Он передвинулся из клетки Б2 прямо в клетку Б1. Запишем второе действие рядом с первым:

1) Б1 → А2; 2) Б2 → Б1.

5. Вот так решаются задачи на перемещение фигурок из одних клеток в другие.

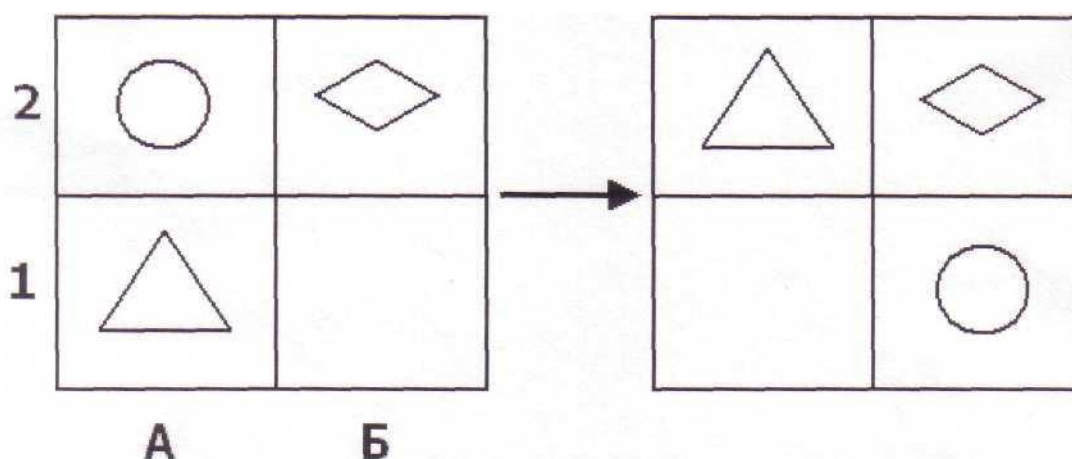
Сейчас я раздам бланки с условиями задач, которые вы будете сегодня решать», — психолог раздает бланки, в каждом из которых даны 12 задач.

6. «Давайте посмотрим на лист с задачами. На самом верху есть задачи №1 и №2. В них нужно отгадать, найти два действия. Затем идут задачи №3 и №4

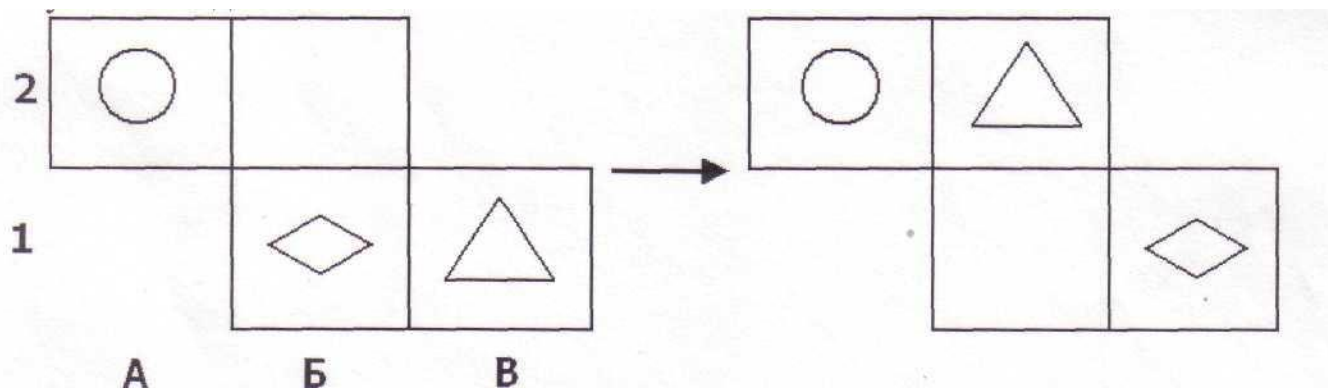


— в них нужно найти 3 действия. Далее в задачах №5 и №6 нужно найти 4 действия, в задачах №7 и №8 нужно найти 5 действий, в задачах №9 и №10 — 6 действий, в задачах №11 и №12 — 7 действий.

7. Теперь попробуйте сами решить задачу №1 в два действия. Помните наше правило: фигурки перемещаются прямо и наискось в свободную клетку. Подумайте, как перемещались фигурки: какая фигурка передвинулась первой, какая передвинулась второй. Потом запишите эти два действия также, как мы это делали на доске: сначала номер задачи, потом первое действие и второе».
8. Дети решают задачу №1, психолог проходит по рядам и контролирует правильность записи решения.
9. «Давайте проверим теперь решение задачи №1», — психолог на доске рисует условие задачи № 1:



- Кто скажет решение?... Верно, первое действие сделал круг, второе — треугольник: №1. 1) А2 → Б1; 2) А1 → А2.
10. Теперь решайте задачу №2, — в ней тоже нужно найти 2 действия». Дети решают задачу, психолог контролирует работу детей.
  11. «Давайте проверим решение задачи №2», — психолог рисует на доске условие задачи:



12. «Кто скажет решение этой задачи? Верно, первое действие: треугольник переместился из клетки Б1 в В1. Запишем эти два действия:

№2. 1) В1 → В2; 2) Б1 → В1.

13. Вот так решаются и записываются действия в наших задачах. Теперь сами и уже без проверки решайте все задачи подряд: №№3, 4 и т.д., кто сколько успеет. Только помните правило: фигурки перемещаются прямо и наискось в соседнюю свободную клетку. На бланке с задачами ничего писать нельзя: ни точки, ни линии. Нужно просто смотреть на условия задач и думать, какие перемещения сделали фигурки из одних клеток в другие». Последнее требование, — не касаться бланка ручкой или карандашом, — принципиально важно для диагностики планирования, поскольку проверяется развитие способности действовать «в уме», в мысленном плане, в представлении, т.е. без фиксирования промежуточных результатов на бумаге, например, в виде точки на клетке с той или иной фигуркой или проведения линий, указывающих на возможные перемещения фигурок.

14. На инструктирование детей отводится (в зависимости от возраста) 10-15 минут, а на самостоятельное решение задач №№ 3 - 12 должно быть потрачено ровно 20 минут. По истечении этого времени бланки и листы с ответами (кто сколько успел решить) собираются.

Критерии и уровни оценки планирования:

1. протяженность последовательности действий (количество действий), спланированная ребенком.

Обработка результатов

Результаты решения задач, находящиеся на листах бумаги с фамилиями детей, можно обрабатывать, сверяясь с ключом, где представлены правильные действия к каждой задаче.

Диагностическое задание включает задачи двух видов. К первому относятся задачи, решение которых может быть достигнуто с помощью частичного планирования, — это задачи №№ 1 и 2, — поскольку выбор первого действия однозначен, и его наметка и выполнение не связаны с наметкой и выполнением второго действия.

Ко второму виду относятся задачи, решение которых предполагает осуществление целостного планирования, это задачи № 3 - 12, поскольку выбор первого действия неоднозначен. Последнее означает, что правильный выбор первого действия влияет на возможность решить задачу за требуемое число действий, и поэтому наметку первого действия следует проводить одновременно с наметкой всех остальных действий.

Уровни планирования:

1 - успешное решение задач № 3 и №4

2 – успешное решение задач №5 и №6

3 – успешное решение задач №6 и №7

4 – успешное решение задач №9 и № 10

5 – успешное решение задач № 11 и № 12

В целом, таким образом, проведение группового диагностического занятия с детьми 7 - 10 лет позволяет выделить тех, кто обладает либо только частным планированием (при решении лишь двух первых задач), либо разными уровнями развития целостного планирования, — при успешном решении, соответственно, задач №№ 1 - 4; 1 - 6; 1 - 8; 1 - 10; 1 - 12.

*Сформированность универсального действия*

*общего приема решения задач*

(по А.Р.Лурия, Л.С.Цветковой)

Цель: выявление сформированности общего приема решения задач.

Оцениваемые УУД: универсальное познавательное действие общего приема решения задач; логические действия.

Возраст: ступень начальной школы.

Известно, что процесс решения текстовых арифметических задач имеет сложное психологическое строение. Он начинается с анализа условия, в котором дана сформулированная в задаче цель, затем выделяются существенные связи, указанные в условии, и создается схема решения; после этого отыскиваются операции, необходимые для осуществления найденной схемы, и, наконец, полученный результат сличается с исходным условием задачи. Достижение нужного эффекта возможно лишь при постоянном контроле за выполняемыми операциями.

Трудности в решении задач учащимися в большинстве случаев связаны с недостаточно тщательным и планомерным анализом условий, с бесконтрольным построением неадекватных гипотез, с неоправданным применением стереотипных способов решения, которые нередко подменяют полноценный поиск нужной программы. Причиной ошибок нередко оказывается и

недостаточное внимание к сличению хода решения с исходными условиями задачи и лишь иногда — затруднения в вычислениях.

Решение задачи является наиболее четко и полно выраженным интеллектуальной деятельностью. Внимательный анализ процесса решения задачи в различных условиях дает возможность описать структуру изменений этого процесса и выделить различные факторы, определяющие становление полноценной интеллектуальной деятельности.

Таким образом, анализ решения относительно элементарных арифметических задач является адекватным методом, позволяющим получить достаточно четкую информацию о структуре и особенностях интеллектуальной деятельности обучающихся и ее изменениях в ходе обучения.

А.Р.Лурия и Л.С.Цветкова предложили известный набор задач с постепенно усложняющейся структурой, который дает возможность последовательного изучения интеллектуальных процессов обучающихся.

1. Наиболее элементарную группу составляют простые задачи, в которых условие однозначно определяет алгоритм решения, типа  $a + b = x$  или  $a - b = x$ :
  - 1.1. У Маши 5 яблок, а у Пети 4 яблока. Сколько яблок у них обоих?
  - 1.2. Коля собрал 9 грибов, а Маша — на 4 гриба меньше, чем Коля. Сколько грибов собрала Маша?
  - 1.3. В мастерскую привезли 47 сосновых и липовых досок. Липовых было 5 досок. Сколько привезли в мастерскую сосновых досок?
2. Простые инвертированные задачи типа  $a - x = a$  или  $x - a = b$ , существенно отличающиеся от задач первой группы своей психологической структурой:
  - 2.1. У мальчика было 12 яблок; часть из них он отдал. У него осталось 8 яблок. Сколько яблок он отдал?
  - 2.2. На дереве сидели птички. 3 птички улетели; осталось 5 птичек. Сколько птичек сидело на дереве?
3. Составные задачи, в которых само условие не определяет возможный ход решения, типа  $a + (a + b) = x$  или  $a + (a - b) = x$ :
  - 3.1. У Маши 5 яблок, а у Кати на 2 яблока больше (меньше). Сколько яблок у них обоих?

- 3.2. У Пети 3 яблока, а у Васи — в 2 раза больше. Сколько яблок у них обоих?
4. Сложные составные задачи, алгоритм решения которых распадается на значительное число последовательных операций, каждая из которых вытекает из предыдущей, типа  $a + (a + b) + [(a + b) - c] = x$  или  $x = a \times b$ ;  $y = x/n$ ;  $z = x - y$ :
- 4.1. Сын собрал 15 грибов. Отец собрал на 25 грибов больше, чем сын. Мать собрала на 5 грибов меньше отца. Сколько всего грибов собрала вся семья?
- 4.2. У фермера было 20 га земли. С каждого гектара он снял по 3 тонны зерна.  $1/2$  зерна он продал. Сколько зерна осталось у фермера?
5. Сложные задачи с инвертированным ходом действий, одна из основных частей которых остается неизвестной и должна быть получена путем специальной серии операций и которые включают в свой состав звено с инвертированным ходом действий, типа  $a + b = x$ ;  $x - m = y$ ;  $y - b = z$ :
- 5.1. Сыну 5 лет. Через 15 лет отец будет в 3 раза старше сына. Сколько лет отцу сейчас?
6. Задачи на сличение двух уравнений и выделение специальной вспомогательной операции, являющейся исходной для правильного решения задачи, типа  $x + y = a$ ;  $px + y = b$  или  $x + y + z = a$ ;  $x + y - b$ ;  $y + z - b$ :
- 6.1.1. Одна ручка и один букварь стоят 37 рублей. Две ручки и один букварь стоят 49 рублей. Сколько стоит отдельно одна ручка и один букварь?
- 6.1.2. Три мальчика поймали 11 кг рыбы. Улов первого и второго был 7 кг; улов второго и третьего — 6 кг. Сколько рыбы поймал каждый из мальчиков?
7. Конфликтные задачи, в которых алгоритм решения вступает в конфликт с каким-либо хорошо упроченным стереотипом решающего, и правильное решение которых возможно при условии преодоления этого стереотипа:
- 7.1.1. Отцу 49 лет. Он старше сына на 20 лет. Сколько лет им обоим?
- 7.1.2. Рабочий получал в получку 1200 рублей и отдавал жене 700 рублей. В сегодняшнюю получку он отдал жене на 100 рублей больше, чем всегда. Сколько денег у него осталось?

7.1.3. Длина карандаша 15 см; Тень длиннее карандаша на 45 см. Во сколько раз тень длиннее карандаша?

8. Типовые задачи, решение которых невозможно без применения какого-либо специального приема, носящего чисто вспомогательный характер. Это задачи на прямое (обратное) приведение к единице, на разность, на части, на пропорциональное деление:

8.1.1. 5 фломастеров стоят 30 рублей. Купили 8 таких фломастеров. Сколько денег заплатили?

8.1.2. Купили кисточек на 40 рублей. Сколько кисточек купили, если известно, что 3 таких кисточки стоят 24 рубля?

8.1.3. На двух полках было 18 книг. На одной из них было на 2 книги больше. Сколько книг было на каждой полке?

8.1.4. Пузырёк с пробкой стоят 11 копеек. Пузырёк на 10 копеек дороже пробки. Сколько стоит пузырёк и сколько стоит пробка?

8.1.5. В двух карманах лежало 27 копеек. В левом кармане было в 8 раз больше денег, чем в другом. Сколько денег было в каждом кармане?

8.1.6. Трое подростков получили за посадку деревьев 2500 рублей. Первый посадил 75 деревьев, второй — на 45 больше первого, а третий — на 65 меньше второго. Сколько денег получил каждый?

9. Усложненные типовые задачи типа  $[(x - a) + (x - b) + m = x]$ ;  $[nx + ky = b; x - y = c]$ :

9.1.1. Двое мальчиков хотели купить книгу. Одному не хватало для ее покупки 7 рублей, другому не хватало 5 рублей. Они сложили свои деньги, но им все равно не хватило 3 рублей. Сколько стоит книга?

9.1.2. По двору бегали куры и кролики. Сколько было кур, если известно, что кроликов было на 6 больше, а у всех вместе было 66 лап?

Все задачи (в зависимости от степени обучения испытуемых) предлагаются для устного решения арифметическим (не алгебраическим) способом. Допускаются записи плана (хода) решения, вычислений, графический анализ условия. Учащийся должен рассказать, как он решал задачу, доказать, что полученный ответ правилен.

Существенное место в исследовании особенностей развития интеллектуальной деятельности имеет анализ того, как испытуемый приступает к решению задачи, и в каком виде строится у него ориентировочная основа деятельности. Необходимо обратить внимание на то, как учащийся составляет план или общую схему решения задачи, как составление предварительного плана относится к дальнейшему ходу ее решения. Кроме того, важным является анализ осознания проделанного пути и коррекции допущенных ошибок. Также достаточно важным является фиксация обучающей помощи при затруднениях уроков учащегося и анализ того, как он пользуется помощью, насколько продуктивно взаимодействует со взрослым.

### *Методика «Нахождение схем к задачам»*

(по Рябинкиной)

Цель: методика позволяет определить умение ученика выделять тип задачи и способ ее решения.

Оцениваемые УУД: моделирование, познавательные логические и знаково-символические действия, регулятивное действие оценивания и планирования; сформированность учебно-познавательных мотивов (действие смыслообразования).

Возраст: ступень начального образования (7-9 лет).

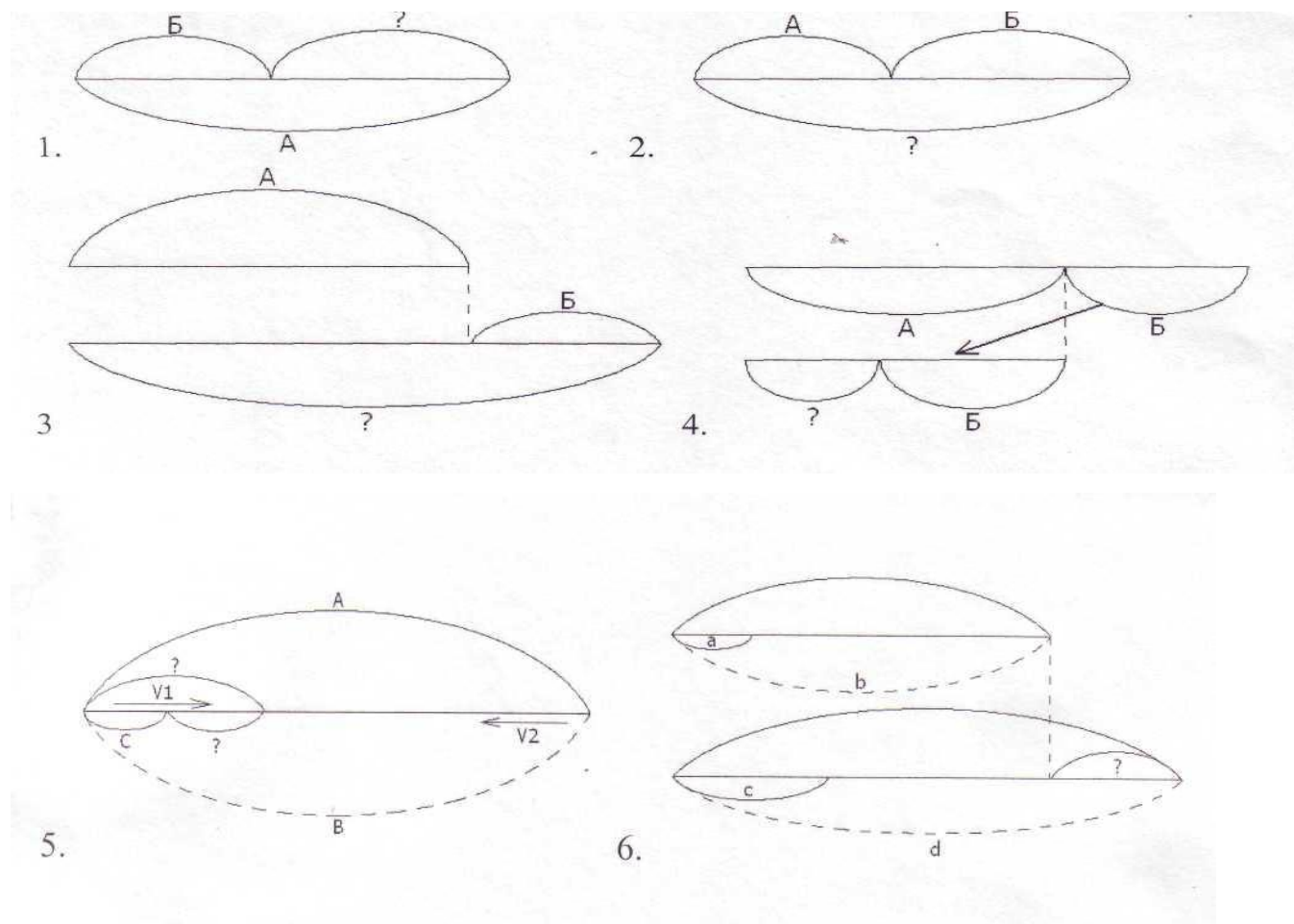
Форма и ситуация оценивания: фронтальный опрос или индивидуальная работа с детьми.

Инструкция: «Найди правильную схему к каждой задаче. В схемах числа обозначены буквами». Предлагаются следующие задачи.

1. Миша сделал 6 флажков, а Коля на 3 флажка больше. Сколько флажков сделал Коля?
2. На одной полке 4 книги, а на другой на 7 книг больше. Сколько книг на двух полках?
3. На одной остановке из автобуса вышло 5 человек, а на другой вышли 4 человека. Сколько человек вышли из автобуса на двух остановках?
4. На велогонке стартовали 10 спортсменов. Во время соревнования со старта сошли 3 спортсмена. Сколько велосипедистов пришли к финишу?



5. В первом альбоме 12 марок, во втором — 8 марок. Сколько марок в двух альбомах?
6. Маша нашла 7 лисичек, а Таня — на 3 лисички больше. Сколько грибов нашла Таня?
7. У зайчика было 11 морковок. Он съел 5 морковок утром. Сколько морковок осталось у зайчика на обед?
8. На первой клумбе росло 5 тюльпанов, на второй — на 4 тюльпана больше, чем на первой. Сколько тюльпанов росло на двух клумбах?
9. У Лены 15 тетрадей. Она отдала 3 тетради брату, и у них стало тетрадей поровну. Сколько тетрадей было у брата?
10. В первом гараже было 8 машин. Когда из него во второй гараж переехали две машины, в гаражах стало машин поровну. Сколько машин было во втором гараже?



«Ваза с яблоками»

(модифицированная проба Ж.Пиаже; Флейвелл, 1967).

Оцениваемые УУД: действия, направленные на учет позиции собеседника (партнера)

Возраст: ступень начальной школы (10,5 – 11 лет)

Форма (ситуация оценивания): групповая работа с детьми

Метод оценивания: анализ детских рисунков

Описание задания: детям раздаются бланки с текстом задания и рисунками.

Материал: бланк задания и четыре разноцветных карандаша (можно фломастера): красный, желтый, зеленый и розовый.

Инструкция (текст задания на бланке):

На занятии в кружке рисования за квадратным столом сидят четверо школьников – Настя, Люба, Денис и Егор. Они рисуют разноцветные яблоки, лежащие в вазе в центре стола (рис. 1.: ваза с красным, желтым, зеленым и розовым яблоком). Раскрась и подпиши рисунок каждого из четырех художников (рис. 2: четыре рамки с одинаковыми изображениями вазы с не закрашенными яблоками).

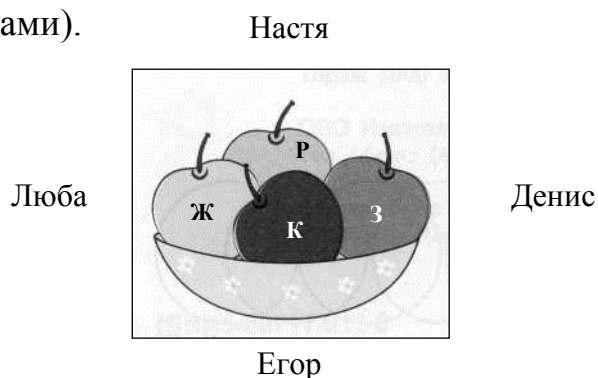


Рис. 1.




Рис 2.

Критерии оценивания:

- понимание возможности различных позиций и точек зрения (преодоление эгоцентризма), ориентация на позиции других людей, отличные от собственной,
- соотнесение характеристик или признаков предметов с особенностями точки зрения наблюдателя, координация разных пространственных
- позиций.

Показатели уровня выполнения задания:

**Низкий** уровень: ребенок не учитывает различие точек зрения наблюдателей: рисунки одинаковые или яблоки закрашены в случайном порядке и не соответствуют позиции художника.

**Средний** уровень: частично правильный ответ: ребенок понимает наличие разных точек зрения, но не любую точку зрения может правильно представить и учесть: по крайней мере на двух из четырех рисунков расположение яблок соответствует точке зрения художника.

**Высокий** уровень: ребенок четко ориентируется на особенности пространственной позиции наблюдателей: на всех четырех рисунках расположение яблок соответствует позиции художников.

***Коммуникативные действия,  
направленные на учет позиции собеседника (партнера)  
(интеллектуальный аспект общения)***

*Методика «Кто прав?»*

(модифицированная методика Цукерман Г.А. и др., [1992])

Оцениваемые УУД: действия, направленные на учет позиции собеседника (партнера)

Возраст: ступень начальной школы (10,5 – 11 лет)

Форма (ситуация оценивания): индивидуальное обследование ребенка

Метод оценивания: беседа

Описание задания: ребенку, сидящему перед ведущим обследование взрослым, дается по очереди текст трех заданий и задаются вопросы.

Материал: три карточки с текстом заданий.

Инструкция: «Прочитай по очереди текст трех маленьких рассказов и ответь на поставленные вопросы».

Задание 1. «Петя нарисовал Змея Горыныча и показал рисунок друзьям. Володя сказал: «Вот здорово!». А Саша воскликнул: «Фу, ну и страшилище!» Как ты думаешь, кто из них прав? Почему так сказал Саша? А Володя? О чем подумал Петя? Что Петя ответит каждому из мальчиков? Что бы ты ответил на месте Саши и Володи? Почему?»

Задание 2. «После школы три подруги решили готовить уроки вместе. «Сначала решим задачи по математике, - сказала Наташа». «Нет, начать надо с упражнения по русскому языку, - предложила Катя» «А вот и нет, вначале надо выучить стихотворение, - возразила Ира». Как ты думаешь, кто из них прав? Почему? Как объясняла свой выбор каждая из девочек? Как им лучше поступить?»

Задание 3. «Две сестры пошли выбирать подарок своему маленькому братишке к первому дню его рождения. «Давай купим ему это лото», - предложила Лена. «Нет, лучше подарить самокат», - возразила Аня. Как ты думаешь, кто из них прав? Почему? Как объясняла свой выбор каждая из девочек? Как им лучше поступить? А что бы предложил подарить ты? Почему?»

Критерии оценивания:

- понимание возможности различных позиций и точек зрения (преодоление эгоцентризма), ориентация на позиции других людей, отличные от собственной,
- понимание возможности разных оснований для оценки одного и того же предмета, понимание относительности оценок или подходов к выбору,

- учет разных мнений и умение обосновать собственное,
- учет разных потребностей и интересов.

Показатели уровня выполнения задания:

**Низкий** уровень: ребенок не учитывает возможность разных оснований для оценки одного и того же предмета (например, изображенного персонажа и качества самого рисунка в 1-м задании) или выбора (2-е и 3-е задания); соответственно, исключает возможность разных точек зрения: ребенок принимает сторону одного из персонажей, считая иную позицию однозначно неправильной.

**Средний** уровень: частично правильный ответ: ребенок понимает возможность разных подходов к оценке предмета или ситуации и допускает, что разные мнения по-своему справедливы либо ошибочны, но не может обосновать свои ответы.

**Высокий** уровень: ребенок демонстрирует понимание относительности оценок и подходов к выбору, учитывает различие позиций персонажей и может высказать и обосновать свое собственное мнение.

*Задание «Совместная сортировка» (Бурменская, 2007)*

Оцениваемые УУД: коммуникативные действия по согласованию усилий в процессе организации и осуществления сотрудничества (кооперация)

Возраст: ступень начальной школы (10,5 – 11 лет)

Форма (ситуация оценивания): работа учащихся в классе парами

Метод оценивания: наблюдение за взаимодействием и анализ результата

Описание задания: детям, сидящим парами, дается набор фишек для их сортировки (распределения между собой) согласно заданным условиям.

Инструкция: «Дети, перед Вами лежит набор разных фишек. Пусть одному(ой) из Вас будут принадлежать красные и желтые фишки, а другому(ой) круглые и треугольные. Действуя вместе, нужно разделить фишки по принадлежности, т.е. разделить их между собой, разложив на отдельные кучки. Сначала нужно

договориться, как это делать. В конце надо написать на листочке бумаги, как Вы разделили фишки и почему именно так».

Материал: Каждая пара учеников получает набор из 25 картонных фишек (по 5 желтых, красных, зеленых, синих и белых фигур разной формы: круглых, квадратных, треугольных, овальных и ромбовидных) и лист бумаги для отчета.

#### Критерии оценивания:

- продуктивность совместной деятельности оценивается по правильности распределения полученных фишек;
- умение договариваться в ситуации столкновения интересов (необходимость разделить фишки, одновременно принадлежащие обоим детям), способность находить общее решение,
- способность сохранять доброжелательное отношение друг к другу в ситуации конфликта интересов,
- умение аргументировать свое предложение, убеждать и уступать;
- взаимоконтроль и взаимопомощь по ходу выполнения задания,
- эмоциональное отношение к совместной деятельности: позитивное (дети работают с удовольствием и интересом), нейтральное (взаимодействуют друг с другом в силу необходимости) или отрицательное (игнорируют друг друга, ссорятся и др.).

#### Показатели уровня выполнения задания:

**низкий** уровень – задание вообще не выполнено или фишки разделены произвольно, с нарушением заданного правила; дети не пытаются договориться или не могут прийти к согласию, настаивают на своем, конфликтуют или игнорируют друг друга;

**средний** уровень – задание выполнено частично: правильно выделены фишки, принадлежащие каждому ученику в отдельности, но договориться относительно четырех общих элементов и 9 «лишних» (ничьих) детям не удается; в ходе выполнения задания трудности детей связаны с неумением аргументировать свою позицию и слушать партнера;

**высокий** уровень – в итоге фишки разделены на четыре кучки: 1) общую, где объединены элементы, принадлежащие одновременно обоим ученикам, т.е. красные и желтые круги и треугольники (4 фишки); 2) кучка с красными и желтыми овалами, ромбами и квадратами одного ученика (6 фишек) и 3) кучка с синими, белыми и зелеными кругами и треугольниками (6 фишек) и, наконец, 4) кучка с «лишними» элементами, которые не принадлежат никому (9 фишек – белые, синие и зеленые квадраты, овалы и ромбы). Решение достигается путем активного обсуждения и сравнения различных возможных вариантов распределения фишек; согласия относительно равных «прав» на обладание четырьмя фишками; дети контролируют действия друг друга в ходе выполнения задания.

***Коммуникативно-речевые действия по передаче информации и  
отображению***

***предметного содержания и условий деятельности***

***(коммуникация как предпосылка интериоризации)***

*Задание «Дорога к дому» (модифицированное задание «Архитектор-строитель», Возрастно-психологическое консультирование..., 2007).*

Оцениваемые УУД: умение выделить и отобразить в речи существенные ориентиры действия, а также передать (сообщить) их партнеру, планирующая и регулирующая функция речи

Возраст: ступень начальной школы (10,5 – 11 лет)

Форма (ситуация оценивания): выполнение совместного задания в классе парами.

Метод оценивания: наблюдение за процессом совместной деятельности и анализ результата

Описание задания: двоих детей усаживают друг напротив друга за стол, перегороженный экраном (ширмой). Одному дается карточка с изображением пути к дому (рис. 4), другому — карточка с ориентирами-точками (рис. 5). Первый ребенок диктует, как надо идти, чтобы достичь дома, второй — действует по его инструкции. Ему разрешается задавать любые вопросы, но

нельзя смотреть на карточку с изображением дороги. После выполнения задания дети меняются ролями, намечая новый путь к дому (рис. 6).

Материал: набор из двух карточек с изображением пути к дому (рис. 5 и 6) и двух карточек с ориентирами-точками (рис. 4), карандаш или ручка, экран (ширма).




Рис. 4.

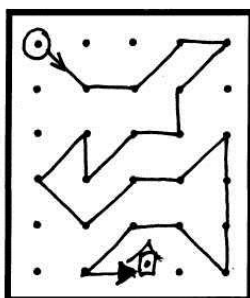


Рис. 5.

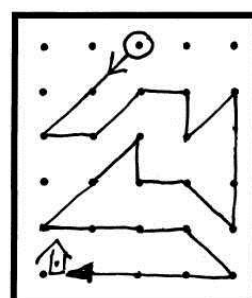


Рис. 6.

Инструкция: «Сейчас мы будем складывать картинки по образцу. Но делать это мы будем не как обычно, а вдвоем, под диктовку друг друга. Для этого один из Вас получит карточку с изображением дороги к дому, а другой — карточку, на которой эту дорогу надо нарисовать. Один будет диктовать, как идет дорога, второй — следовать его инструкциям. Можно задавать любые вопросы, но смотреть на карточку с дорогой нельзя. Сначала диктует один, потом другой, - Вы поменяетесь ролями. А для начала давайте решим, кто будет диктовать, а кто – рисовать?»

#### Критерии оценивания:

- продуктивность совместной деятельности оценивается по степени сходства нарисованных дорожек с образцами;
- способность строить понятные для партнера высказывания, учитывающие, что он знает и видит, а что нет; в данном случае достаточно точно, последовательно и полно указать ориентиры траектории дороги;
- умение задавать вопросы, чтобы с их помощью получить необходимые сведения от партнера по деятельности;
- способы взаимного контроля по ходу выполнения деятельности и взаимопомощи;



- эмоциональное отношение к совместной деятельности: позитивное (работают с удовольствием и интересом), нейтральное (взаимодействуют друг с другом в силу необходимости), негативное.

Показатели уровня выполнения задания:

**низкий** уровень – узоры не построены или не похожи на образцы; указания не содержат необходимых ориентиров или формулируются непонятно; вопросы не по существу или формулируются непонятно для партнера;

**средний** уровень – имеется хотя бы частичное сходство узоров с образцами; указания отражают часть необходимых ориентиров; вопросы и ответы формулируются расплывчато и позволяют получить недостающую информацию лишь отчасти; достигается частичное взаимопонимание;

**высокий** уровень – узоры соответствуют образцам; в процессе активного диалога дети достигают взаимопонимания и обмениваются необходимой и достаточной информацией для построения узоров, в частности, указывают номера рядов и столбцов точек, через которые пролегает дорога; в конце по собственной инициативе сравнивают результат (нарисованную дорогу) с образцом.

## **2.2. Программы отдельных учебных предметов, курсов и курсов внеурочной деятельности**

### **РУССКИЙ ЯЗЫК**

Авт. Л. Ф. Климанова, Т. В. Бабушкина

#### **Пояснительная записка**

Программа разработана на основе федерального государственного образовательного стандарта начального общего образования, Концепции духовно-нравственного развития и воспитания личности гражданина России, а также планируемых результатов начального общего образования.

В системе предметов начальной общеобразовательной школы предмет «Русский язык» реализует две основные цели:

1) познавательную (ознакомление с основными положениями науки о языке и формирование на этой основе знаково-символического восприятия и логического мышления учащихся);

2) социокультурную (формирование коммуникативной компетенции учащихся: развитие устной и письменной речи, монологической и диалогической речи, а также навыков грамотного, безошибочного письма как показателя общей культуры человека).

Современное обучение русскому языку не ограничивается знакомством учащихся с системой языка и его правилами, формированием элементарных речевых умений и навыков. Данный предмет играет важную роль в становлении основ гражданской идентичности и мировоззрения, формировании основ умения учиться и способности к организации своей деятельности, духовно-нравственном развитии и воспитании младших школьников.

Особенностью предмета является его тесная взаимосвязь с литературным чтением, обеспечивающая реализацию основных задач содержания предметной области «Филология»:

- формирование первоначальных представлений о единстве и многообразии языкового и культурного пространства России, о языке как основе национального самосознания;
- развитие диалогической и монологической устной и письменной речи;
- развитие коммуникативных умений;
- развитие нравственных и эстетических чувств;
- развитие способностей к творческой деятельности.

#### Общая характеристика курса.

Отличительной особенностью курса русского языка является коммуникативно-познавательная основа, общая с курсом литературного чтения. Содержание этих двух курсов имеет ярко выраженную коммуникативно-речевую и познавательную направленность, охватывающую три аспекта изучения родного языка: систему языка, речевую деятельность и литературный текст, что обеспечивает реализацию в обучении системно-деятельностного подхода.

Программа курса обеспечивает целостное изучение родного языка в начальной школе за счёт реализации трёх принципов:

- 1) коммуникативного;
- 2) познавательного;
- 3) принципа личностной направленности обучения и творческой активности учащихся.

**Коммуникативный** принцип предусматривает:

- осмысление и реализацию основной функции языка — быть средством общения;
- развитие умения ориентироваться в ситуациях общения (понимать цель и результат общения собеседников, контролировать и корректировать свою речь в зависимости от ситуации общения);
- знакомство с различными системами общения (устными и письменными, речевыми и неречевыми);

- формирование представления о тексте как результате (продукте) речевой деятельности;
- развитие у учащихся желания (потребности) создавать собственные тексты различной стилевой направленности: деловой (записка, письмо, объявление и др.), художественной (рассказ, стихотворение, сказка), научно-познавательной;
- организацию учебного (делового) общения (общение как диалог учителя с детьми и друг с другом) с использованием формул речевого этикета и духовно-нравственного стиля общения, основанного на уважении, взаимопонимании и потребности в совместной деятельности.

**Познавательный** принцип предполагает:

- усвоение языка как важнейшего инструмента познавательной деятельности человека и как средства познания мира через слово;
- развитие мышления младших школьников с опорой на «два крыла познания»: образное и абстрактно-логическое мышление, развитие интуиции и воображения;
- поэтапное усвоение важнейших понятий курса от наглядно-практического и наглядно-образного уровня до усвоения понятий в абстрактно-логической, понятийной форме;
- осмысление понятия «культура», обеспечивающее целостность содержания обучения русскому языку, помогающее выявить пути образования изучаемого понятия (от его культурно-исторических истоков, где соединяется предмет деятельности с его функцией, до конечного результата деятельности, т. е. до образования того или иного понятия);
- освоение процессов анализа и синтеза в структуре мыслительных действий (сравнения, классификации, систематизации и обобщения) и в общем процессе познания;
- осмысление языка как знаковой системы особого рода и его заместительной функции;
- рассмотрение слова как сложного языкового знака, как двусторонней единицы языка и речи;

- формирование смыслового, а не озвучивающего чтения; объектом внимания учащихся становится как звуковая сторона слова, так и его смысл, значение;

- поэтапное усвоение языка от раскрытия его лексико-семантической стороны (значения слов) до усвоения звуко-буквенной и формально-грамматической (абстрактной) его формы.

Принцип **личностной направленности** обучения и творческой активности обеспечивает:

- пробуждение у ребёнка желания учиться и получать знания;
- формирование представлений о книге, родном языке и классической литературе как культурно-исторической ценности;

- развитие интереса к изучению языка и творческой активности за счёт логики его усвоения, построенной «от ребёнка», а не «от науки о языке» (последняя предоставляет учащимся лишь конечные результаты познавательной деятельности, зафиксированные в форме готовых абстрактных понятий, годных для запоминания, поскольку не раскрывается путь их образования);

- знакомство и освоение базовых ценностей, основанных на традициях отечественной культуры и обеспечивающих учащимся духовно-нравственную основу поведения и общения со сверстниками и взрослыми;

- творческую самореализацию личности в процессе изучения русского языка и работы с художественным произведением через создание собственных текстов.

Реализация данных принципов позволяет наиболее полно обеспечить не только «инструментальную основу компетентности учащихся» (систему знаний, умений и навыков), но и духовно-нравственное развитие личности, обретение социального опыта.

Изучение русского языка на основе этих принципов создаёт реальные условия для реализации деятельностного подхода, благодаря которому предметное содержание разворачивается «от ребёнка», становится доступным и интересным для учащихся.

Начальным этапом изучения русского языка является обучение грамоте. Основное внимание в этот период отводится изучению письменной речи и развитию фонематического слуха детей. Параллельно с освоением письменных форм речевого общения (умениями читать и писать) идёт совершенствование устных форм общения (умений слушать и говорить). Поэтому ключевым понятием в содержании обучения грамоте является «общение», которое не рассматривается статично, а разворачивается в форме деятельности, протекающей в культурно-историческом плане — от истоков возникновения процесса общения у людей (в письменной его форме) до развития письма на современном уровне.

После обучения грамоте начинается отдельное изучение русского языка и литературного чтения.

Изучение систематического курса русского языка обеспечивает:

- сознательное овладение (на доступном детям уровне) родным языком как средством общения и познания для свободного пользования им в различных ситуациях общения;
- развитие коммуникативно-речевых умений (писать и говорить, слушать и читать), функциональной грамотности и интеллектуальных способностей учащихся;
- формирование бережного отношения к языку, его богатству, глубине и выразительности; развитие интереса к родному языку, его изучению;
- формирование стиля речевого общения учащихся, основанного на уважении к собеседнику и его мнению;
- приобщение учащихся к духовно-нравственным ценностям русского языка и отечественной культуры.

Коммуникативно-познавательная направленность курса и реализуемый в нём системно-деятельностный подход нацеливают младших школьников на совместное изучение системы языка (фонетических, лексических, грамматических единиц) и осмысление способов функционирования этих языковых единиц в устной и письменной речи, в различных ситуациях общения и различных текстах.

Содержание курса раскрывает в доступной детям форме суть и специфику языка как средства общения и познания, как знаковой системы особого рода.

Содержание курса охватывает довольно широкий круг сведений, относящихся к разным сторонам языка. Учащиеся знакомятся с фонетическим составом слова, с делением слова на слоги и значащие части, с основными частями речи и важнейшими их формами, с различными видами предложений, с членами предложений, усваивают правила правописания. Программа предполагает знакомство учащихся с лексическим значением слова (без термина), с многозначностью слов и синонимией.

Обучение русскому языку на основе данной Программы имеет личностно ориентированный характер, так как оно построено с учётом уровня развития интересов ребёнка и его познавательных возможностей. Поэтому языковые понятия не даются в готовом виде (или на объяснительно-иллюстративной основе), а разворачиваются как процесс их получения, а в дальнейшем — как деятельность по их усвоению.

Познавательная направленность Программы обеспечивает усвоение языка как важнейшего инструмента познавательной деятельности человека, как средства познания окружающего мира и развития речевого мышления.

Большое значение в Программе придаётся изучению языка как знаковой системы, так как она позволяет обратить внимание на взаимодействие смысловой (содержательной) и формальной сторон речи, что принципиально меняет систему изучения языка. Обращение к семантической стороне языка создаёт условия для гармоничного развития образного и логического мышления. При этом повышается речевая активность и функциональная грамотность детей, возникает интерес и появляется бережное отношение к родному языку, его богатству и выразительности, развивается речевое мышление учащихся.

Программа предусматривает не только знакомство детей со знаково-символической деятельностью, но и освоение основ мыслительного процесса — анализа и синтеза, присутствующих в важнейших мыслительных операциях (сравнение, классификация, систематизация и обобщение).

В число основных *содержательных линий* Программы входят:

- основы лингвистических знаний: фонетика и орфоэпия, графика, состав слова (морфемика), грамматика (морфология и синтаксис);
- орфография и пунктуация;
- развитие речи.

Содержание Программы и подходы к изучению русского языка имеют ряд особенностей. Так, изучению состава слова предшествуют упражнения на словообразование. Другой особенностью данной Программы является подход к изучению частей речи, меняющий отношение учащихся к слову. Если при изучении лексики учащиеся имеют дело с единичным словом и его значением, то при освоении грамматики они работают с целой группой(классом) слов, имеющих общие признаки. Здесь важна не столько функция наименования, сколько функция обобщения, освоение которой необходимо для развития абстрактно-логического мышления (способ образования понятий).

Орфографические и пунктуационные правила рассматриваются параллельно с изучением фонетики, морфологии, морфемики и синтаксиса.

Для того чтобы изучение грамматики стало важнейшим элементом развития речи и мышления учащихся, а не тренировкой их памяти, в содержание включено формирование умений классифицировать (группировать) слова по разным основаниям (смысловым и формально-грамматическим). Эти учебные умения помогают учащимся различать особенности работы со словом с его конкретным значением в лексике и с абстрактным (обобщённым) значением слов в грамматике.

Такой подход подводит учащихся к самостоятельному выводу о наличии у целого класса слов общих признаков (грамматического значения, т. е. значения предметности, форм рода, числа и падежа у существительных и т. д.).

В данном курсе изучение частей речи строится поэтапно: от лексики к грамматике через различные уровни классификации и обобщения слов. Осознание различий между грамматическим (обобщённым) и лексическим (единичным) значением слова позволяет уйти от формального изучения грамматики.

В курсе изменён подход к изучению предложений. Предложение рассматривается как основная коммуникативная единица языка. Сначала



формируется представление о предложении в целом (смысловая и интонационная завершенность, связи слов в предложении). Затем дети учатся классифицировать предложения по интонации (восклицательные — невосклицательные), по цели высказывания (повествовательные, вопросительные, побудительные). После того как они накопят опыт наблюдений за предложением в различных речевых ситуациях, вводятся определения понятий.

Программа ориентирует на создание условий для развития регулятивных учебных действий, которые вносят порядок и планомерность в любую деятельность и составляют основу учебной деятельности. Формируются умения ставить цель, определять последовательность действий, контролировать, корректировать и оценивать их. Программой предусматривается отработка навыков чистописания — своеобразная графическая «гимнастика», где используются образцы письма, отрабатывается написание обобщённых элементов букв, их соединений в словах, ритмическое и темповое написание слов и предложений, даётся установка на каллиграфическое написание букв, их соединений, осуществляется самоконтроль и взаимопроверка.

Отдельный, весьма важный элемент Программы — знакомство со словарём. Предполагается знакомство младших школьников с разными словарями: орфографическим, толковым, энциклопедическим, словарём синонимов и антонимов.

Раздел «Развитие речи» предусматривает не только обогащение словаря, совершенствование грамматического строя речи (в устной и письменной форме), освоение различных видов работы с текстом, но и формирование представлений о речи в целом, о речевом общении, о средствах общения (вербальных и невербальных). Изучение систематического курса русского языка начинается с обобщения первоначальных сведений о речевом общении и языке как средстве коммуникации, полученных в период обучения грамоте.

Программа ориентирует на выработку умений точно и ясно выражать свои мысли в речи, решать в процессе общения ту или иную речевую задачу (одобрить, объяснить, выразить удивление, подтвердить мысль собеседника и т. д.), держать в поле внимания содержание речи и форму её выражения.

Помимо общих представлений о тексте, ученики получают первые сведения о различных типах текстов (повествование, описание, рассуждение), начинают осмысливать роль слова в художественном тексте, работают с заглавием и составляют план (с помощью учителя), наблюдают за стилистическими особенностями художественных и научно-познавательных текстов.

Рассмотрение языка как средства общения в конкретных коммуникативно-речевых ситуациях и текстах (научных, деловых, художественных) помогает детям представить язык целостно, что повышает мотивацию в обучении родному языку.

### Место курса в учебном плане

На изучение русского языка в начальной школе выделяется всего 675 ч.

В первом классе — 165 ч (5 ч в неделю, 33 учебные недели), из них 115ч (23 учебные недели) отводится на обучение письму в период обучения грамоте и 50 ч (10 учебных недель) — на уроки русского языка.

Во 2—4 классах на уроки русского языка отводится по 170 ч (5 ч в неделю, по 34 учебные недели в каждом классе).

### Результаты изучения курса

Программа обеспечивает достижение выпускниками начальной школы следующих личностных, метапредметных и предметных результатов.

#### Личностные результаты

1. Формирование основ российской гражданской идентичности, чувства гордости за свою Родину, российский народ и историю России, осознание своей этнической и национальной принадлежности. Формирование ценностей многонационального российского общества, становление гуманистических и демократических ценностных ориентаций.

2. Принятие и освоение социальной роли обучающегося, развитие мотивов учебной деятельности и формирование личностного смысла учения.

3. Развитие самостоятельности и личной ответственности за свои поступки на основе представлений о нравственных нормах.

4. Развитие этических чувств, доброжелательности и эмоционально-нравственной отзывчивости, понимания и сопереживания чувствам других

людей. Понимание значимости позитивного стиля общения, основанного на миролюбии, терпении, сдержанности и доброжелательности.

5. Формирование эстетических потребностей, ценностей и чувств.

6. Развитие навыков сотрудничества со взрослыми и сверстниками в разных социальных ситуациях, умения не создавать конфликтов и находить выходы из спорных ситуаций.

#### Метапредметные результаты

1. Умение планировать, контролировать и оценивать учебные действия в соответствии с поставленной задачей и условиями её реализации, определять наиболее эффективные способы достижения результата.

2. Способность принимать и сохранять цели и задачи учебной деятельности, находить средства её осуществления.

3. Умение включаться в обсуждение проблем творческого и поискового характера, усваивать способы их решения.

4. Умение понимать причины успеха/неуспеха учебной деятельности и способность конструктивно действовать даже в ситуациях неуспеха.

5. Освоение начальных форм самонаблюдения в процессе познавательной деятельности.

6. Умение создавать и использовать знаково-символические модели для решения учебных и практических задач.

7. Использование различных способов поиска (в справочных источниках и открытом учебном информационном пространстве — Интернете), сбора, обработки, анализа, организации, передачи и интерпретации информации в соответствии с коммуникативными и познавательными задачами.

8. Овладение навыками смыслового чтения текстов различных стилей и жанров в соответствии с целями и задачами. Осознанное выстраивание речевого высказывания в соответствии с задачами коммуникации, составление текстов в устной и письменной форме.

9. Овладение следующими логическими действиями:

- сравнение;
- анализ;
- синтез;

- классификация и обобщение по родовидовым признакам;
- установление аналогий и причинно-следственных связей;
- построение рассуждений;
- отнесение к известным понятиям.

10. Готовность слушать собеседника и вести диалог, признавать возможность существования различных точек зрения и права каждого иметь свою. Умение излагать своё мнение и аргументировать свою точку зрения и оценку событий. Умение активно использовать диалог и монолог как речевые средства для решения коммуникативных и познавательных задач.

11. Определение общей цели совместной деятельности и путей её достижения; умение договариваться о распределении функций и ролей, осуществлять взаимный контроль, адекватно оценивать собственное поведение.

12. Готовность конструктивно разрешать конфликты с учётом интересов сторон и сотрудничества.

13. Овладение базовыми межпредметными понятиями, отражающими существенные связи и отношения между объектами или процессами.

#### Предметные результаты

1. Формирование первоначальных представлений о единстве и многообразии языкового и культурного пространства России, о языке как основе национального самосознания.

2. Понимание обучающимися того, что язык представляет собой явление национальной культуры и основное средство человеческого общения и взаимопонимания, осознание значения русского языка как государственного языка Российской Федерации, языка межнационального общения.

3. Первоначальное усвоение главных понятий курса русского языка (фонетических, лексических, грамматических), представляющих основные единицы языка и отражающих существенные связи, отношение и функции.

4. Понимание слова как двусторонней единицы языка, как взаимосвязи значения и звучания слова. Практическое усвоение заместительной (знаковой) функции языка.

5. Овладение первоначальными представлениями о нормах русского и родного литературного языка (орфоэпических, лексических, грамматических) и

правилах речевого этикета. Умение ориентироваться в целях, задачах, средствах и условиях общения, выбирать адекватные языковые средства для успешного решения коммуникативных задач.

6. Формирование позитивного отношения к правильной устной и письменной речи как показателям общей культуры и гражданской позиции человека.

7. Овладение учебными действиями с языковыми единицами и умение использовать приобретённые знания для решения познавательных, практических и коммуникативных задач.

### Содержание курса

#### Виды речевой деятельности

Слушание. Осознание цели, ситуации и результата устного общения с помощью наглядно-образных моделей. Адекватное восприятие звучащей речи. Восприятие на слух информации, содержащейся в предлагаемом тексте, определение основной мысли текста, передача его содержания по вопросам.

Развитие умения слушать речь собеседника (анализировать её, поддерживать диалог репликами, задавать вопросы). Наблюдение за ролью слова, жестов, мимики, интонации в устном общении людей.

Говорение. Выбор языковых средств в соответствии с целями и условиями общения для эффективного решения коммуникативной задачи. Умение отчётливо произносить слова, чётко артикулируя их. Практическое овладение диалогической формой речи.

Овладение умениями начать, поддержать и закончить разговор, привлечь внимание и т. п. Практическое овладение устными монологическими высказываниями в соответствии с учебной задачей (описание, повествование, рассуждение). Усвоение норм речевого этикета в ситуациях учебного и бытового общения (приветствие, прощание, извинение, благодарность, обращение с просьбой). Соблюдение орфоэпических норм и правильной интонации.

Чтение. Понимание учебного текста. Выборочное чтение с целью нахождения необходимого материала. Нахождение информации, заданной в тексте в явном виде. Формулирование простых выводов на основе информации,

содержащейся в тексте. Интерпретация и обобщение содержащейся в тексте информации. Анализ и оценка содержания, языковых особенностей и структуры текста.

Письмо. Письмо букв, буквосочетаний, слогов, слов, предложений в системе обучения грамоте. Овладение разборчивым, аккуратным письмом с учётом гигиенических требований к этому виду учебной работы. Списывание, письмо под диктовку в соответствии с изученными правилами. Письменное изложение содержания прослушанного и прочитанного текстов (подробное, выборочное). Создание небольших собственных текстов (сочинений) по интересной детям тематике (на основе впечатлений, литературных произведений, сюжетных рисунков, серий рисунков, просмотренного фрагмента видео-записи и т. п.).

#### Обучение грамоте

Фонетика. Звуки речи, их характеристика. Осознание единства звукового состава слова и его значения. Выделение отдельных звуков в слове. Установление числа и последовательности звуков в слове, фиксирование их в звуковых и образно-символических схемах. Сопоставление слов, различающихся одним или несколькими звуками.

Различение гласных и согласных звуков. Понимание фонемных противопоставлений: твёрдых и мягких фонем, знаково-символическое их обозначение. Различение согласных твёрдых и мягких, звонких и глухих.

Слог как минимальная произносительная единица. Деление слов на слоги, открытый и закрытый слоги. Ударение. Определение места ударения в слове, различение ударных и безударных слогов, ударных и безударных гласных.

Графика. Различение звука и буквы: буква как знак звука. Овладение позиционным способом обозначения звуков буквами. Буквы ъ, ь, не обозначающие звуков. Гласные буквы е, ё, ю, я; их двойная роль (в зависимости от места в слове). Обозначение на письме мягкости согласных звуков с помощью букв и, е, ё, ю, я. Мягкий знак как показатель мягкости согласных звуков. Употребление ъ и ь как разделительных знаков.

Знакомство с русским алфавитом как последовательностью букв. Значение алфавита. Сравнение алфавитного письма (обозначение звуков буквами) и

письма с помощью рисунков, символов (пиктография). Понимание ценности современного письма.

Чтение. Формирование навыка слогового чтения (ориентация на букву, обозначающую гласный звук) как вида речевой деятельности. Плавное слоговое чтение и чтение целыми словами со скоростью, соответствующей индивидуальному темпу ребёнка. Осознанное чтение слов, словосочетаний, предложений и коротких текстов. Чтение с интонациями и паузами в соответствии со знаками препинания. Развитие осознанности и выразительности чтения на материале небольших текстов и стихотворений. Воспроизведение прочитанного текста по вопросам учителя и самостоятельно.

Знакомство с орфоэпическим чтением (при переходе к чтению целыми словами). Орфографическое чтение (проговаривание) как средство самоконтроля при письме под диктовку и при списывании.

Письмо. Усвоение гигиенических требований при письме. Развитие мелкой моторики пальцев и свободы движения руки. Развитие умения ориентироваться на пространстве листа в тетради и на пространстве классной доски. Овладение начертанием письменных заглавных и строчных букв. Письмо букв, буквосочетаний, слогов, слов, предложений с соблюдением гигиенических норм. Овладение разборчивым, аккуратным почерком. Письмо под диктовку слов и предложений, написание которых не расходится с их произношением. Освоение приёмов и последовательности правильного списывания текста.

Понимание функции небуквенных графических средств: пробела между словами, знака переноса.

Слово и предложение. Восприятие слова как объекта изучения, материала для анализа. Наблюдение над значением слова. Практическое различение значения и звучания слова. Роль слова как посредника в общении, его номинативная функция. Правильное употребление в речи слов, называющих отдельные предметы (роза, ландыш, осока), и слов с обобщающим значением (цветы, растения).

Различение слова и предложения. Работа с предложением: выделение слов, изменение их порядка.

Орфография и пунктуация. Знакомство с правилами правописания и их применение:

- раздельное написание слов;
- обозначение гласных после шипящих (ча—ща, чу—щу, жи—ши);
- употребление ь для обозначения на письме мягкости согласных;
- употребление ь и ь как разделительных знаков;
- прописная (заглавная) буква в начале предложения, в именах собственных;
- перенос слов по слогам без стечения согласных;
- знаки препинания в конце предложения.

Развитие речи. Первоначальное представление о тексте как речевом произведении. Выделение в тексте предложений. Объединение предложений в текст. Понимание прочитанного текста при самостоятельном чтении вслух и при его прослушивании.

Первоначальное представление о речи с помощью наглядно-образных моделей. Деление речи на смысловые части (предложения) с помощью рисунков и схем. Составление из предложений связного текста, его запись.

Составление небольших рассказов повествовательного характера по серии сюжетных картинок, по материалам собственных игр, занятий, наблюдений. Культура речевого общения. Освоение позитивной модели речевого общения, основанной на доброжелательности, миролюбии и уважении к собеседнику.

#### Систематический курс русского языка

Фонетика и орфоэпия. Различение гласных и согласных звуков. Нахождение в слове ударных и безударных гласных звуков. Различение мягких и твёрдых согласных звуков, определение парных и непарных по твёрдости-мягкости согласных звуков. Различение звонких и глухих звуков, определение парных и непарных по звонкости-глухости согласных звуков.

Определение качественной характеристики звука: гласный — согласный; гласный ударный — безударный; согласный твёрдый — мягкий, парный — непарный; согласный звонкий — глухой, парный — непарный. Деление слов на слоги. Ударение, произношение звуков и сочетаний звуков в соответствии с



нормами современного русского литературного языка. Фонетический разбор слова.

Графика. Различение звуков и букв. Обозначение на письме твёрдости-мягкости согласных звуков. Использование на письме разделительных ь и ы.

Установление соотношения звукового и буквенного состава слова в словах типа стол, конь; в словах с йотированными гласными е, ё, ю, я; в словах с непроизносимыми согласными.

Использование небуквенных графических средств: пробела между словами, знака переноса, абзаца.

Знание алфавита: правильное называние букв, их последовательность. Использование алфавита при работе со словарями, справочниками, каталогами.

Лексика. Практическое представление о слове как единице языка. Понимание слова, единства звучания и значения. Различение внешней (звуко-буквенной) стороны и внутренней (значения слова) с помощью наглядно-образных моделей. Первоначальное представление о слове как знаке, как заместителе реальных предметов (их действий и свойств).

Определение значения слов по тексту, выявление слов, значение которых требует уточнения. Определение значения слова по тексту или уточнение значения с помощью толкового словаря.

Изучается во всех разделах курса.

Номинативная функция слова (называть предметы окружающего мира).

Слова — имена собственные (наименование единичных предметов), имена нарицательные (общее наименование ряда подобных предметов). Дифференциация слов по вопросам «кто?», «что?» для обозначения одушевлённых и неодушевлённых предметов. Различение слов с конкретным и общим значением (шуба — одежда). Знакомство со словарями.

Наблюдения за использованием в речи антонимов и синонимов. Первоначальные представления об однозначных и многозначных словах, о прямом и переносном значении слова.

Состав слова (морфемика). Овладение понятием «родственные (однокоренные) слова». Различение однокоренных слов и различных форм одного и того же слова. Различение однокоренных слов и синонимов,

однокоренных слов и слов с омонимичными корнями. Выделение в словах с однозначно выделяемыми морфемами окончания, корня, приставки, суффикса.

Роль окончаний в словах (для связи слов в предложении). Различение изменяемых и неизменяемых слов. Представление о значении суффиксов и приставок. Образование однокоренных слов с помощью суффиксов и приставок. Разбор слова по составу.

Морфология. Общее представление о частях речи.

Классификация слов по частям речи. Знание средств их выделения (вопросы и общее значение). Деление частей речи на самостоятельные и служебные.

Имя существительное. Значение и употребление в речи. Умение опознавать имена собственные. Различение имён существительных, отвечающих на вопросы «кто?» и «что?». Различение имён существительных мужского, женского и среднего рода. Изменение существительных по числам. Изменение существительных по падежам. Определение падежа, в котором употреблено имя существительное. Различение падежных и смысловых (синтаксических) вопросов. Определение принадлежности имён существительных к 1,2 и 3\_му склонению. Морфологический разбор имён существительных.

Имя прилагательное. Значение и употребление в речи. Основные признаки. Дифференциация и группировка слов по вопросам. Изменение прилагательных по родам, числам и падежам, кроме прилагательных на "ий,"ья, "ов, "ин. Морфологический разбор имён прилагательных.

Имя числительное. Общее представление об имени числительном как части речи. Употребление числительных в речи.

Местоимение. Общее представление о местоимении. Личные местоимения. Значение и употребление в речи. Личные местоимения 1, 2 и 3\_го лица единственного и множественного числа. Склонение личных местоимений. Роль местоимения в речи.

Глагол. Значение и употребление в речи. Основные признаки. Классификация глаголов по вопросам. Неопределённая форма глагола. Различение глаголов, отвечающих на вопросы «что сделать?» и «что делать?». Изменение глаголов по временам. Изменение глаголов по лицам и числам в

настоящем и будущем времени (спряжение). Способы определения I и II спряжения глаголов (практическое овладение). Изменение глаголов прошедшего времени по родам и числам. Морфологический разбор глаголов.

Наречие. Неизменяемость наречий. Значение и употребление в речи.

Предлог. Знакомство с наиболее употребительными предлогами. Функция предлогов: образование падежных форм имён существительных и местоимений. Отличие предлогов от приставок. Союзы (и, а, но), их роль в речи. Частица не, её значение.

Синтаксис. Различение предложения, словосочетания, слова (осознание их сходства и различия). Выделение признаков предложения. Различение предложений по цели высказывания: повествовательные, вопросительные и побудительные; по эмоциональной окраске (интонации): восклицательные и невосклицательные.

Нахождение главных членов предложения: подлежащего и сказуемого.

Различение главных и второстепенных членов предложения. Установление связи (при помощи смысловых вопросов) между словами в словосочетании и предложении.

Нахождение и самостоятельное составление предложений с однородными членами без союзов и с союзами и, а, но. Использование интонации перечисления в предложениях с однородными членами. Различение простых и сложных предложений. Роль предложения в речевом общении, его коммуникативная функция.

Орфография и пунктуация. Практическое усвоение понятия «орфограмма». Формирование орфографической зоркости, использование разных способов написания в зависимости от места орфограммы в слове. Использование орфографического словаря.

Применение правил правописания:

- сочетания жи—ши, ча—ща, чу—щу;
- сочетания чк—чн, чт, щн;
- перенос слов;
- заглавная буква в начале предложения, в именах собственных;
- проверяемые безударные гласные в корне слова;

- парные звонкие и глухие согласные в корне слова;
- непроизносимые согласные;
- непроверяемые гласные и согласные в корне слова (на ограниченном перечне слов);
- гласные и согласные в неизменяемых на письме приставках;
- разделительные ь и ь;
- мягкий знак после шипящих на конце имён существительных (ночь, рожь, мышь);
- безударные падежные окончания имён существительных (кроме существительных на-мя, "ий, "ья, "ье, "ия, "ов, "ин);
- безударные окончания имён прилагательных;
- раздельное написание предлогов с личными местоимениями;
- не с глаголами;
- мягкий знак после шипящих на конце глаголов 2-го лица единственного числа (пишешь, учишь);
- мягкий знак в глаголах на \_ться;
- безударные личные окончания глаголов;
- раздельное написание предлогов с другими словами;
- знаки препинания в конце предложения: точка, вопросительный и восклицательный знаки;
- знаки препинания (запятая) в предложениях с однородными членами.

Развитие речи. Осознание ситуации общения: с какой целью, с кем и где происходит общение.

Практическое овладение диалогической формой речи. Выражение собственного мнения, его аргументация. Овладение основными умениями ведения разговора (начать, поддержать, закончить разговор, привлечь внимание и т. п.). Овладение нормами речевого этикета в ситуациях учебного и бытового общения (приветствие, прощание, извинение, благодарность, обращение с просьбой), в том числе при общении с помощью средств ИКТ.

Особенности речевого этикета в условиях общения с людьми, плохо владеющими русским языком. Практическое овладение устными

монологическими высказываниями на определённую тему с использованием разных типов речи (описание, повествование, рассуждение).

Текст. Признаки текста. Смысловое единство предложений в тексте. Заглавие текста. Последовательность предложений в тексте. Последовательность частей текста (абзацев). Комплексная работа над структурой текста: озаглавливание, корректирование порядка предложений и частей текста (абзацев).

План текста. Составление планов к предлагаемым текстам. Создание собственных текстов по предложенным планам.

Типы текстов: описание, повествование, рассуждение, их особенности.

Знакомство с жанрами письма и поздравления. Создание собственных текстов и корректирование заданных текстов с учётом точности, правильности, богатства и выразительности письменной речи; использование в текстах синонимов и антонимов.

Знакомство с основными видами изложений и сочинений (без заучивания определений): изложение подробное и выборочное, изложение с элементами сочинения, сочинение-повествование, сочинение-описание, сочинение-рассуждение.

Освоение позитивной, духовно-нравственной модели общения, основанной на взаимопонимании, терпении, уважении к собеседнику и внимании к иному мнению.

Распределение основного содержания по классам и темам представлено в следующем разделе программы, который включает:

- I. Тематическое планирование по *обучению грамоте* к учебникам:
1. Климанова Л.Ф., Макеева С.Г. Азбука. Учебник. 1 класс. В 2 ч. Ч. 1.
  2. Климанова Л.Ф., Макеева С.Г. Азбука. Учебник. 1 класс. В 2 ч. Ч. 2.
- II. Тематическое планирование по *русскому языку* к учебникам:
1. Климанова Л.Ф., Макеева С.Г. Русский язык. Учебник. 1 класс.
  2. Климанова Л.Ф., Бабушкина Т.В. Русский язык. Учебник. 2 класс. В 2 ч. Ч. 1.
  3. Климанова Л.Ф., Бабушкина Т.В. Русский язык. Учебник. 2 класс. В 2 ч. Ч. 2.
  4. Климанова Л.Ф., Бабушкина Т.В. Русский язык. Учебник. 3 класс. В 2 ч. Ч. 1.
  5. Климанова Л.Ф., Бабушкина Т.В. Русский язык. Учебник. 3 класс. В 2 ч. Ч. 2.
  6. Климанова Л.Ф., Бабушкина Т.В. Русский язык. Учебник. 4 класс. В 2 ч. Ч. 1.
  7. Климанова Л.Ф., Бабушкина Т.В. Русский язык. Учебник. 4 класс. В 2 ч. Ч. 2.

**ТЕМАТИЧЕСКОЕ ПЛАНИРОВАНИЕ:  
ОБУЧЕНИЕ ГРАМОТЕ (207 Ч)**

Тематическое планирование	Характеристика деятельности учащихся
<b>Давайте знакомиться (подготовительный этап) (45 ч)</b>	
<b>Мир общения (4 ч)</b>	
Введение в мир общения. Устная форма общения <sup>2</sup> ; умение говорить, слушать. Диалоговая форма общения, собеседники. Подготовка руки к письму. Гигиенические требования к посадке, держанию ручки. Ориентировка в тетради: рабочая строка; образец, центр листа, слева, справа. Линии прямые, наклонные; сравнение их количества и направлений	<b>Моделировать</b> ситуацию общения (кто с кем общается, какие слова использует). <b>Составлять</b> диалоги при работе в паре. <b>Разыгрывать</b> сценки общения героев сказок. <b>Обводить</b> и <b>раскрашивать</b> рисунки, <b>штриховать</b> ; <b>сравнивать</b> линии по величине, количеству и направлению. <b>Выполнять</b> задания, ориентируясь на образец, <b>контролировать</b> выполнение упражнения. <b>Выполнять</b> каллиграфические тексты: самостоятельно <b>копировать</b> образец предложения, <b>делить</b> его на слова
<b>Слово в общении (4 ч)</b>	
Роль слова в устном речевом общении. Слова речевого этикета (слова вежливости) и их роль в общении.	<b>Называть</b> предметы по рисункам. <b>Употреблять</b> слова речевого этикета. <b>Подбирать</b> слова с обобщающим значением. <b>Со-</b>

<p>«Общение» с животными, с неодушевлёнными предметами, с героями литературных произведений. Общение с помощью предметов и с помощью слов</p>	<p>сказывать эпизоды из сказок, <b>использовать</b> жесты и различные виды интонации.  <b>Наблюдать</b> за ролью интонации в речи.  <b>Использовать</b> разные виды интонации для выражения своего отношения к предмету рассказывания.  <b>Составлять</b> рассказы с помощью предметов. <b>Сравнивать</b> степень точности выражения мысли в рассказе, составленном с помощью предметов, и в рассказе, составленном с помощью слов. <b>Обводить</b> и <b>раскрашивать</b> рисунки, <b>штриховать</b>; <b>сравнивать</b> линии по величине, количеству и направлению. <b>Выполнять</b> задания по образцу, <b>контролировать</b> выполнение упражнения</p>
---	---

### Рисунки и предметы в общении (8 ч)

<p>Предыстория письменной речи.  Использование в общении посредников (предметов, меток, рисунков, символов, знаков) как подготовка к осмыслению письменной речи.  Рисунки, знаки-символы как способ обозначения предметов и записи сообщений.  Сообщения, записанные знаками-символами.  Знаки-символы в учебно-познавательной деятельности для обозначения коллективных, групповых и индивидуальных форм работы.  Условные знаки. Знакомство со знаками дорожного движения, бытовыми знаками-символами и др.  Сообщения, количество и последовательность слов в сообщении.  Первоначальное обобщение: жесты, рисунки, знаки, слова — наши посредники в общении с людьми, средства общения.  Слово как главное средство общения</p>	<p><b>Моделировать</b> ситуацию общения с использованием меток, рисунков, знаков. <b>Составлять</b> рассказ-объяснение «Как найти дорогу» с использованием меток, знаков, символов. <b>Составлять</b> простейшие сообщения. <b>Овладевать</b> знаково-символической деятельностью: <b>составлять</b> устные высказывания, «<b>записывать</b>» их с помощью рисунков, пиктограмм или условных знаков (с помощью учителя). <b>Создавать</b> свои знаки-символы для обозначения парной и познавательной работы; <b>сравнивать</b> их с условными знаками в учебнике. Коллективно <b>составлять</b> знаки-символы, обозначающие результаты работы, их оценку (хорошо, отлично, удовлетворительно).  <b>Расшифровывать</b> знаки: <b>понимать</b> их значение, <b>придумывать</b> и <b>рисовать</b> (запись) простейшие знаки-символы. <b>Делить</b> сообщения на слова, <b>определять</b> их количество, последовательность. <b>Составлять</b> простейшие сообщения, <b>оформлять</b> их на письме с помощью схем. <b>Обозначать</b> слово любыми средствами: фишками, символическим рисунком, знаком. <b>Обводить</b> и <b>раскрашивать</b> рисунки, <b>штриховать</b>; <b>сравнивать</b> линии по величине, количеству и направлению. <b>Выполнять</b> задания по образцу, <b>контролировать</b> выполнение упражнения</p>
---	--

### Мир полон звуков. Гласные и согласные звуки. Твёрдые и мягкие согласные (9 ч)

Тематическое планирование	Характеристика деятельности учащихся
<b>Слова и слоги. Ударение в слове (3 ч)</b>	
<p>Слог — минимальная единица произношения и чтения. Слова и слоги: слово — номинативная (назывная) единица, слог — единица произношения. Словообразующая функция гласных. Ударение. Ударный гласный звук в слове. Образно-символическое обозначение ударения.  Смыслоразличительная роль ударения (<i>за́мок — замо́к, кру́жки — кружкí</i>).  Подготовка руки к письму. Элементы письменных букв</p>	<p><b>Делить</b> слова на слоги. <b>Называть</b> в слове гласный звук. <b>Моделировать</b> слова, <b>характеризовать</b> их слоговую структуру. <b>Проводить</b> слого-звуковой анализ слов. <b>Использовать</b> условные обозначения слога (дуга, вертикальные линии). <b>Расставлять</b> знак ударения в звуковых схемах слов. <b>Находить</b> ударный слог в словах, <b>обозначать</b> его знаком ударения. <b>Воспроизводить</b> звучание слова с ориентировкой на знак ударения. <b>Писать</b> элементы букв. <b>Соотносить</b> написанные элементы с образцом. <b>Оценивать</b> самостоятельно свою работу на основе образца</p>
<b>Слово и предложение (5 ч)</b>	
<p>Первоначальное представление о предложении. Сравнение и различение предложения и слова.  Модель предложения, графическое обозначение его начала и конца.  Общее представление о речи на основе наглядно-образных моделей и поэтических текстов.  Обобщение. Звуки и их характеристика. Слоги и деление слов на слоги. Ударение и постановка ударений в словах. Слово, его значение и звучание. Предложение, схема предложения.  Подготовка руки к письму</p>	<p><b>Различать</b> слово и предложение по их функциям (без терминологии), назначению. <b>Оформлять</b> начало и конец предложения с ориентировкой на модель предложения. <b>Записывать</b> сообщение с помощью графической схемы. <b>Переводить</b> устные сообщения в предложения, <b>записывать</b> их с помощью схем. <b>Давать характеристику</b> звуков в звуковой схеме. <b>Воссоздавать</b> сюжет сказки с опорой на схему предложений. <b>Писать</b> элементы букв. <b>Соотносить</b> написанные элементы с образцом. <b>Оценивать</b> самостоятельно свою работу на основе образца</p>

### Страна АБВГДейка (букварный (основной) этап) (144 ч)<sup>1</sup>

<b>Гласные звуки и буквы (28 ч)</b>	
<p>Звуковой анализ, характеристика гласных звуков, обозначение их буквами.  Знакомство с шестью гласными звуками и буквами (<i>Аа, Оо, Уу, Ии, ы, Ээ</i>).  Звучание и значение слова.  Гигиенические требования к письму.  Анализ графических элементов букв гласных звуков. Формы</p>	<p><b>Проводить</b> звуковой анализ слов. <b>Различать</b> и <b>соотносить</b> звуки и буквы. <b>Объяснять</b> роль букв (обозначение звуков). <b>Характеризовать</b> гласные звуки, <b>обозначать</b> шесть гласных звуков буквами. <b>Различать</b> звучание и значение слова. <b>Находить</b> изученные буквы в тексте. <b>Писать</b> элементы букв, строчные и заглавные буквы, соединения букв. <b>Объяснять</b> алгоритм написания буквы. <b>Писать</b> обобщённые графические эле-</p>

Тематическое планирование	Характеристика деятельности учащихся
<b>Слова и слоги. Ударение в слове (3 ч)</b>	
<p>Слог — минимальная единица произношения и чтения. Слова и слоги: слово — номинативная (назывная) единица, слог — единица произношения. Слогообразующая функция гласных. Ударение. Ударный гласный звук в слове. Образно-символическое обозначение ударения.</p> <p>Смыслоразличительная роль ударения (<i>за́мок — замо́к, кру́жки — кру́жкий</i>).</p> <p>Подготовка руки к письму. Элементы письменных букв</p>	<p>Делить слова на слоги. Называть в слоге гласный звук. Моделировать слова, характеризовать их слоговую структуру. Проводить слого-звуковой анализ слов. Использовать условные обозначения слога (дуга, вертикальные линии). Расставлять знак ударения в звуковых схемах слов. Находить ударный слог в словах, обозначать его знаком ударения. Воспроизводить звучание слова с ориентировкой на знак ударения. Писать элементы букв. Соотносить написанные элементы с образцом. Оценивать самостоятельно свою работу на основе образца</p>
<b>Слово и предложение (5 ч)</b>	
<p>Первоначальное представление о предложении. Сравнение и различие предложения и слова.</p> <p>Модель предложения, графическое обозначение его начала и конца.</p> <p>Общее представление о речи на основе наглядно-образных моделей и поэтических текстов.</p> <p>Обобщение. Звуки и их характеристика. Слоги и деление слов на слоги. Ударение и постановка ударений в словах. Слово, его значение и звучание. Предложение, схема предложения.</p> <p>Подготовка руки к письму</p>	<p>Различать слово и предложение по их функциям (без терминологии), назначению. Оформлять начало и конец предложения с ориентировкой на модель предложения. Записывать сообщение с помощью графической схемы. Переводить устные сообщения в предложения, записывать их с помощью схем. Давать характеристику звуков в звуковой схеме. Воссоздавать сюжет сказки с опорой на схемы предложений. Писать элементы букв. Соотносить написанные элементы с образцом. Оценивать самостоятельно свою работу на основе образца</p>
<b>Страна АБВГДейка (букварный (основной) этап) (144 ч)<sup>1</sup></b>	
<b>Гласные звуки и буквы (28 ч)</b>	
<p>Звуковой анализ, характеристика гласных звуков, обозначение их буквами.</p> <p>Знакомство с шестью гласными звуками и буквами (<i>Аа, Оо, Уу, Ии, Ы, Ээ</i>).</p> <p>Звучание и значение слова.</p> <p>Гигиенические требования к письму.</p> <p>Анализ графических элементов букв гласных звуков. Формы строчных и заглавных букв. Алгоритм написания букв.</p> <p>Два типа ориентировки: ориентировка на строке; ориентировка в написании буквы</p>	<p>Проводить звуковой анализ слов. Различать и соотносить звуки и буквы. Объяснять роль букв (обозначение звуков). Характеризовать гласные звуки, обозначать шесть гласных звуков буквами. Различать звучание и значение слова. Находить изученные буквы в тексте. Писать элементы букв, строчные и заглавные буквы, соединения букв. Объяснять алгоритм написания буквы. Писать обобщённые графические элементы букв</p>
<p>Первоначальное представление о предложении. Обозначение с помощью предметов и с помощью слов</p>	<p>Использовать за речью интонации в речи. Использовать разные виды интонации для выражения</p>
<b>Согласные звуки и буквы (78 ч)</b>	
<p>Согласные звуки, обозначение их буквами.</p> <p>Гласные и согласные звуки, их условные обозначения на основе звукового анализа, их артикуляция. Обозначение звуков буквами.</p> <p>Смыслоразличительная функция звуков.</p> <p>Мягкие и твёрдые согласные.</p> <p>Обозначение на письме мягкости согласных.</p> <p>Звонкие и глухие согласные.</p> <p>Ориентировка на гласный звук при чтении слогов и слов. Слого-звуковой анализ слов. Правила переноса слов по слогам.</p> <p>Открытый и закрытый слоги.</p> <p>Роль гласных букв в открытых слогах, правила чтения открытых слогов с гласными буквами: <i>ы — и, о — ё, а — я, э — е, у — ю</i>.</p> <p>Правописание буквосочетаний <i>жи—ши, ча—ща, чу—щу</i>.</p> <p>Слова с непроверяемым написанием (<i>ученик, учитель, фамилия, пенал</i> и др.).</p> <p>Анализ графических элементов букв согласных звуков. Формы строчных и заглавных букв. Алгоритм написания букв.</p> <p>Ориентировка на строке, ориентировка в написании буквы</p>	<p>Подписывать изученные буквы под звуковыми схемами. Различать согласные и гласные звуки, обозначать согласные звуки на схеме условными знаками и буквами. Характеризовать и различать твёрдые и мягкие согласные звуки, звонкие и глухие. Сравнить слова-омонимы (без терминологии) по значению и по звучанию. Ставить в словах знак ударения, выделять ударный слог. Читать слова, предложения и тексты. Анализировать примеры звукописи в стихотворной речи, в скороговорках. Наблюдать за смыслоразличительной ролью звуков в словах. Делить слова на слоги, определять количество слогов в слове.</p> <p>Читать открытые слоги с гласными буквами: <i>ы — и, о — ё, а — я, э — е, у — ю</i>. Переносить слова со строки на строку по слогам. Писать слова с буквосочетаниями <i>жи—ши, ча—ща, чу—щу</i>, с непроверяемыми написаниями. Различать формы строчных и прописных букв. Анализировать графические элементы букв согласных звуков. Читать предложения и тексты. Ориентироваться на строке при написании букв, писать буквы на строке с использованием опор (точек, наклонных линий и др.). Писать элементы букв, строчные и прописные буквы, соединения букв, слова. Различать строчные и заглавные буквы. Объяснять алгоритм написания букв</p>
<b>Буквы е, ё, ю, я (14 ч)</b>	
<p>Двойное значение букв <i>е, ё, ю, я</i> (в зависимости от места в слове): обозначение гласного звука и мягкости предшествующего согласного звука; обозначение двух звуков: звука <i>й</i> и гласного <i>а, о, у, э</i> (в абсолютном начале слова, после гласных, после разделительных мягкого и твёрдого знаков).</p> <p>Ритмическое и связное письмо букв, соединения букв в словах.</p> <p>Формы строчных и прописных букв. Анализ графических элементов изучаемых букв</p>	<p>Находить буквы <i>е, ё, ю, я</i> в словах, различать их функцию: обозначать два звука или указывать на мягкость предшествующего согласного. Обозначать мягкость согласных с помощью букв <i>е, ё, ю, я</i> (<i>лук — люк, мак — мяч</i>). Читать слова с соблюдением элементарных правил орфоэпии, т. е. так, как они произносятся, с элементами самоконтроля за пониманием прочитанного. Делить слова на слоги. Произносить сложные по звуко-слоговой структуре слова в соответствии с нормами орфоэпии, с соблюдением правильного ударения. Различать строчные и заглавные буквы, анализировать их графическую форму. Списывать с рукописного и печатного текста с соблюдением гигиенических правил письма, гра-</p>



	<p>сании строчных и прописных букв. <b>Соблюдать</b> соразмерность элементов буквы по высоте, ширине и углу наклона. <b>Сравнивать</b> написанные буквы, их соединение с исходным, первоначальным написанием и образом. <b>Проговаривать</b> слова по слогам при их записи. <b>Списывать</b> слова и предложения, <b>обводить</b> слова по пунктирным линиям. Правильно <b>выполнять</b> соединения букв. <b>Писать</b> слова, элементарные предложения</p>
<p><b>Буквы ь и ъ (12 ч)</b></p>	
<p>Буквы ь и ъ, не обозначающие звуков. Обозначение мягкости согласных звуков с помощью мягкого знака. Употребление ь и ъ как разделительных знаков. Обозначение на письме мягкости предшествующего согласного звука с помощью мягкого знака и букв <i>я, и, ю, е, ё</i>. Сравнение слов с разделительным мягким знаком и мягким знаком как показателем мягкости согласных. Правописание слов с разделительными твёрдым и мягким знаками (первоначальные наблюдения). Анализ графических элементов изучаемых букв</p>	<p><b>Обозначать</b> мягкость согласных с помощью мягкого знака (<i>угол — уголь</i>). <b>Объяснять</b> функцию мягкого знака как показателя мягкости. <b>Читать</b> небольшой текст с использованием правил выразительности: <b>делать</b> паузы между словами и в конце предложения, <b>соблюдать</b> интонацию предложений, разных по цели высказывания. Самостоятельно выразительно <b>читать</b> небольшие тексты. <b>Анализировать</b> графическую форму изучаемых букв. <b>Писать</b> слова с разделительными мягким и твёрдым знаками. <b>Писать</b> соединения букв, слова, предложения</p>
<p><b>Повторение — мать учения! Старинные азбуки и буквари (12 ч)</b></p>	
<p>Звук, буква, слово (как знак с единством значения и звучания). Старинные азбуки, старые названия букв. Назначение азбук. Их обучающая и воспитательная роль. Письмо предложений и текстов с соблюдением норм каллиграфии</p>	<p><b>Объяснять</b> различия звуков и букв. <b>Изображать</b> слово с помощью модели. <b>Объяснять</b> происхождение слов «азбука» и «букварь». <b>Формулировать</b> (с помощью учителя) основную мысль текстов. <b>Списывать</b> и <b>записывать</b> под диктовку небольшие предложения с соблюдением норм каллиграфии. <b>Применять</b> самоконтроль при оценивании написанного</p>

<p><b>Про всё на свете (послебукварный период) (18 ч)</b></p>	
<p>Общение. Позитивная модель общения, основанная на доброжелательности и внимании к собеседнику. Устная и письменная речь. Слово, его звуковая (буквенная) форма и значение (содержание). Звуко-слоговой состав слов. Слово и предложение. Знаки препинания в конце предложения. Заглавная буква в начале предложения; точка, вопросительный или восклицательный знак. Простейший анализ предложений. Порядок слов и смысл в предложении, их взаимосвязь. Правила орфографии и пунктуации. Словарные слова</p>	<p><b>Использовать</b> в общении формулы речевого этикета, ориентируясь на положительный стиль общения: <b>относиться</b> к собеседнику внимательно, терпеливо, <b>выслушивать</b> его; <b>задавать</b> вопросы, <b>уточнять</b> сказанное. <b>Выделять</b> гласные и согласные звуки; <b>обозначать</b> их буквами. <b>Пользоваться</b> словарём при написании слов с непроверяемыми безударными звуками, <b>писать</b> слова в соответствии с изученными орфографическими правилами. <b>Обозначать</b> мягкие согласные условными знаками на схемах несложных слов и буквами <i>и, я, е, ё, ь</i> на письме. <b>Владеть</b> сознательным, плавным слоговым чтением с переходом на чтение целыми словами (25—30 слов в минуту). <b>Создавать</b> (вместе с учителем) партитуры чтения: <b>расставлять</b> и <b>обозначать</b> в словах ударения, <b>обозначать</b> слоги в многосложных словах с помощью дуг. <b>Оформлять</b> предложения на письме. <b>Составлять</b> предложение по картинке. <b>Определять</b> количество слов в предложении. <b>Отличать</b> предложение от набора слов. <b>Осмысливать</b> роль предложения (высказывания) в речевом общении. <b>Выделять</b> предложения из речи, <b>оформлять</b> их. <b>Записывать</b> предложение, графически правильно <b>оформлять</b> его начало и конец. <b>Устанавливать</b> связь слов в предложении при изменении порядка слов. <b>Дифференцировать</b> слова на одушевлённые и неодушевлённые по вопросам <i>кто? что?</i> <b>Составлять</b> простые предложения по рисунку (серии рисунков), <b>определять</b> количество слов в предложении. <b>Объединять</b> слова в предложения, <b>устанавливать</b> их связь в предложении. <b>Определять</b> в тексте количество предложений и <b>записывать</b> их. <b>Определять</b> последовательность предложений в деформированном тексте</p>

## ТЕМАТИЧЕСКОЕ ПЛАНИРОВАНИЕ: РУССКИЙ ЯЗЫК (560 ч)

### 1 класс (50 ч)

<b>Мир полон звуков. Гласные и согласные звуки. Твёрдые и мягкие согласные (9 ч)</b>	
<p>Звуковая структура слова. Звуки в природе. Звуковые схемы слов. Гласные и согласные звуки. Символы для их обозначения. Мягкие и твёрдые согласные звуки, их обозначение. Звуковой анализ слов (определение последовательности звуков в слове, их фиксирование условными обозначениями).</p> <p>Письмо элементов печатных букв. Горизонтальные и вертикальные линии; штриховка по образцу</p>	<p><b>Выполнять</b> один из элементов звукового анализа: интонационно <b>выделять</b> в словах звуки речи. <b>Фиксировать</b> их последовательность с помощью бусинок, фишек, условных обозначений. <b>Определять</b> последовательность звуков в слове. <b>Выделять</b> гласные и согласные звуки, <b>различать</b> их и <b>характеризовать</b>. <b>Сравнивать</b> и <b>характеризовать</b> твёрдые и мягкие согласные звуки, <b>использовать</b> условные знаки для их обозначения. <b>Моделировать</b> структуру слова: <b>указывать</b> его значение, <b>заполнять</b> звуковые схемы (самостоятельно и в паре). <b>Сравнивать</b> слова по звучанию; <b>составлять</b> группы слов с одинаковым звуком в начале. <b>Подбирать</b> слова с искомым звуком. <b>Фиксировать</b> звуки в слове на звуковых схемах.</p> <p><b>Штриховать</b> и <b>обводить</b> предметы по образцу, ориентируясь на знаки-стрелки. <b>Печатать</b> элементы букв, <b>обводить</b> печатные буквы. <b>Писать</b> элементы письменных букв, <b>находить</b> элементы букв в предметной картинке. Чётко <b>писать</b> прямые вертикальные наклонные по пунктирным линиям. <b>Копировать</b> образцы с элементами букв. <b>Проводить</b> анализ графических образцов букв</p>
<b>Звучание и значение слова (2 ч)</b>	
<p>Наглядно-образная модель слова. Взаимосвязь значения и звучания слова. Слово как двусторонняя единица языка (без терминологии). Слово как сложный языковой знак, замещающий что-либо (вещь, действие, предмет). Значение слов (как образ предмета, действия и свойства) и звучание слов (как последовательность речевых звуков). Звуковой анализ слов как переход от устной речи к письменной. Звуковой анализ слов различной слоговой структуры, схемы слов. Подготовка руки к письму. Элементы письменных букв</p>	<p><b>Составлять</b> простейшие модели слов, <b>различать</b> значение слова и его звучание (с помощью учителя). Практически <b>различать</b> звучание и значение слова на двусторонних моделях слов. <b>Проводить</b> звуковой анализ слов, <b>фиксировать</b> последовательность звуков в слове на схемах; <b>характеризовать</b> звуки. <b>Писать</b> элементы письменных букв, <b>штриховать</b> по образцу</p>
<p>Имена собственные и нарицательные, их правописание. Слова со сходным и противоположным значением. Слова с обобщающим значением (учебные вещи, растения, одежда, транспорт, семья и др.). Содержательная (смысловая) классификация слов по определённым темам, составление тематических словариков</p>	<p>мость обогащения словаря. <b>Использовать</b> слова различных тематических групп</p>
<b>Имя собственное (2 ч)</b>	
<p>Различие имён собственных и нарицательных. Называние одного предмета (имена собственные) или целого класса однородных предметов (имена нарицательные)</p>	<p><b>Употреблять</b> заглавную букву в написании имён собственных. <b>Придумывать</b> и <b>записывать</b> слова — имена собственные и нарицательные, <b>классифицировать</b>, <b>давать</b> группам слов общее название. <b>Объяснять</b> этимологию русских фамилий, кличек животных (простейшие случаи)</p>
<b>Слова с несколькими значениями (2 ч)</b>	
<p>Слова с несколькими значениями. Сходство предметов, называемых одним словом, как обязательное условие проявления многозначности</p>	<p><b>Сравнивать</b> предметы, называемые одним многозначным словом, <b>находить</b> в них общее. <b>Объяснять</b> значение многозначного слова в конкретных примерах его употребления</p>
<b>Слова, близкие и противоположные по значению (2 ч)</b>	
<p>Слова, близкие и противоположные по значению, их значение и звучание. Роль синонимов и антонимов (без употребления терминов) в речи</p>	<p><b>Сравнивать</b> синонимы и антонимы по значению и по звучанию. <b>Употреблять</b> синонимы и антонимы разных тематических групп в речи. <b>Использовать</b> словари синонимов и антонимов</p>
<b>Группы слов (3 ч)</b>	
<p>Группы слов, объединённых основным значением (предмет, признак предмета, действие предмета). Вопросы к словам разных групп (<i>кто? что? какой? что делает?</i>)</p>	<p><b>Распределять</b> слова по группам на основе их основного значения и вопроса. <b>Находить</b> в тексте слова — названия предметов, названия признаков и названия действий. <b>Составлять</b> группы слов, объединённых общими признаками, <b>записывать</b> вопросы, на которые они отвечают (<i>какой? что делает? кто? что?</i>). <b>Работать</b> с орфографическим словарём, <b>составлять</b> тематические словарики; <b>собирать</b> и <b>записывать</b> их. <b>Участвовать</b> в конкурсе «Кто больше знает слов и их значений?», <b>подбирать</b> слова по темам, помогающим через слово познать мир (человек: его семья, возраст (<i>младенец, дитя, старец</i>)), облик человека (<i>рост, фигура, волосы</i>), качества и черты характера (<i>ум, смелость, честность</i>))</p>

## **ЛИТЕРАТУРНОЕ ЧТЕНИЕ**

Авт. Л. Ф. Климанова, М. В. Бойкина

### **Пояснительная записка**

Программа разработана на основе Федерального государственного образовательного стандарта начального общего образования, Концепции духовно-нравственного развития и воспитания личности гражданина России и планируемых результатов начального общего образования.

Литературное чтение — один из основных предметов в начальной школе, объединяет два основных направления в обучении, отражённые в его названии, — изучение литературно художественных произведений и освоение речевых навыков и умений. Особая роль предмета связана с формированием коммуникативно-речевого навыка чтения. Чтение как общеучебный навык является основой развития всех остальных речевых умений, и от его качества зависит развитие ребёнка и его успешность обучения по другим школьным дисциплинам.

Литературное чтение способствует развитию интеллектуально-познавательных, художественно-эстетических способностей младших школьников, а также формированию жизненно важных нравственно-этических представлений (добро, честность, дружба, справедливость, красота поступка, ответственность) в доступной для данного возраста эмоционально-образной форме.

Предмет «Литературное чтение» вводит учащихся в мир большой литературы, пробуждает у начинающего читателя интерес к книге, воспитывает потребность в систематическом чтении, формирует понимание художественных произведений как искусства слова, развивает воображение и образное мышление, прививает художественный вкус. Благодаря чтению и осмыслению подлинно художественных классических произведений происходит преобразование личности учащегося, формируется нравственно-эстетическое отношение к людям и окружающему миру, происходит развитие его души, ума и сердца. Литературное чтение формирует читательскую компетенцию — важное средство самообразования.

Литературное чтение, которое обеспечивает единство обучения и воспитания, создаёт условия для освоения детьми позитивной модели общения, построенной на уважении, доброжелательности и бесконфликтном стиле общения.

Отмеченные особенности предмета определяют основные цели обучения литературному чтению:

— развитие навыков сознательного, правильного, беглого и выразительного чтения, а также коммуникативно-речевых умений при работе с текстами литературных произведений; формирование навыка чтения про себя; приобретение умения работать с разными видами информации;

— приобщение младших школьников к чтению художественной литературы и восприятию её как искусства слова; развитие эмоциональной отзывчивости на слушание и чтение произведений;

— обогащение личного опыта учащихся духовными ценностями, которые определяют нравственно-эстетическое отношение человека к людям и окружающему миру;

— введение учащихся в мир детской литературы; формирование у начинающего читателя интереса к книге, истории её создания и потребности в систематическом чтении литературных произведений, навыков работы с книгой и текстом, читательской самостоятельности и познавательной активности при выборе книг; овладение первоначальными навыками работы с учебными и научно-познавательными текстами.

### Общая характеристика курса

Литературное чтение как систематический курс начинается с 1 класса сразу после обучения грамоте и идёт параллельно с коммуникативно-речевым курсом русского языка, имеющим с ним тесную взаимосвязь. Общая с курсом «Русский язык» коммуникативно-познавательная основа накладывает своеобразный отпечаток на работу с произведением: чтение художественного произведения рассматривается в данном курсе как процесс воображаемого общения, как диалог ученика с автором произведения и его героями.

Через приобщение в процессе чтения к духовно-нравственным ценностям автора учащиеся ведут диалог с героями, анализируют их поступки, понимают

смысл и значение происходящего. Понимание художественного произведения как искусства слова во многом обеспечено изучением слова как двусторонней единицы, как взаимосвязи значения слова и его звучания на уроках русского языка. Поэтому при анализе художественного произведения работа со словом не сводится к подбору сравнений, эпитетов, олицетворений. В курсе литературного чтения слово рассматривается как средство создания художественного образа (природы или человека), через который автор выражает свои мысли, чувства, идеи. Учащиеся определяют позицию автора и своё отношение к героям и произведению в целом.

Основной составляющей содержания курса являются художественные произведения отечественных и зарубежных писателей, которые изучаются в сопоставлении с научно-популярными произведениями, имеющими с ними общую тему, но разные способы осмысления мира (логические понятия и художественный образ). Сравнение произведений разного вида (художественных и научно-познавательных) создаёт условия для более глубокого понимания словесного искусства.

Отличительной особенностью курса является включение в содержание интегрирующего понятия «культура», которое нацеливает учащихся на изучение литературы в тесной взаимосвязи с музыкальным и изобразительным искусством, на понимание книги как культурно-исторической ценности, развивает чувство сопричастности с великой духовно-нравственной культурой России.

Содержание литературного чтения представлено в программе следующими разделами:

Виды речевой деятельности. Культура речевого общения.

Виды работы с текстом. Коммуникативно-познавательная деятельность.

Работа с художественным произведением. Эстетическая и духовно-нравственная деятельность.

Круг детского чтения. Культура читательской деятельности.

Первый раздел программы — «Виды речевой деятельности. Культура речевого общения» — ориентирован на совершенствование всех видов коммуникативно-речевой деятельности: умений читать и писать, слушать и

говорить, использовать различные виды речевой деятельности в разных ситуациях общения.

Программа предусматривает поэтапное формирование навыка чтения: от громко-речевой формы (чтение вслух) до чтения про себя, которое как умственное действие протекает во внутреннем плане. От плавного слогового чтения вслух учащиеся постепенно переходят к активному освоению приёмов целостного (синтетического) чтения в пределах слова (чтение целыми словами). Затем они овладевают умением интонационно объединять слова в словосочетания и предложения, упражняются в темповом чтении, которое обеспечивает лучшее понимание прочитанного, осваивают смысловое чтение, наращивают скорость чтения (беглое чтение), овладевают чтением про себя. В программе указаны ориентировочные нормы скорости чтения, от которой зависит понимание прочитанного текста и, как следствие, успеваемость ребёнка по всем другим предметам в начальной и средней школе. Учащиеся, окончившие начальную школу, должны читать не менее 70—80 слов в минуту. Такая скорость позволит им чувствовать себя уверенно и комфортно, поможет извлекать смысловую информацию при самостоятельном чтении и работе с учебными текстами.

Содержание курса включает формирование умения слушать речь (высказывание), основой которого являются внимание к речи собеседника, способность её анализировать, выделять главное, задавать уточняющие вопросы.

Развитие умения говорить (высказывать своё мнение, задавать вопросы и отвечать на них, вести диалог и строить монолог) обеспечивается включением в содержание литературного чтения материала о правилах речевого этикета, ситуациях и условиях общения (кто, что и кому говорит? как и зачем?). Учащиеся учатся ставить перед собой цель (что я хочу сказать?), корректировать и контролировать своё высказывание, оценивать его, терпеливо выслушивать других, проявляя уважение к мнению собеседника.

Большое внимание в программе уделяется развитию умения писать. На уроках литературного чтения учащиеся будут учиться создавать собственные тексты, писать изложения и небольшие сочинения (описание, рассуждение, повествование) на основе прочитанных текстов.

Программа обеспечивает развитие выразительности устной и письменной речи, совершенствование умений слушать и говорить, читать и писать на протяжении всех лет обучения в начальной школе.

Следующий раздел — «Виды работы с текстом. Коммуникативно-познавательная деятельность».

Программа предусматривает освоение учащимися разнообразных речевых умений при работе с текстами произведений (деление текста на части, подбор к ним заглавий, составление плана, умения кратко и полно пересказать прочитанный текст, выделение главного и формулирование его своими словами), а также решение различных коммуникативно-речевых задач. Содержание данного раздела направлено на освоение различных видов текстов (текст-описание, текст-рассуждение, текст-повествование), формирование умений соотносить заглавие и содержание текста, различать учебные, научно-познавательные и художественные тексты, определять их роль в процессе общения. Учащиеся будут наблюдать, как изменяются цели общения при создании художественного и познавательного текстов (с помощью учителя).

Раздел «Работа с художественным произведением. Эстетическая и духовно-нравственная деятельность» нацелен на развитие художественно-эстетической деятельности, формирование нравственно-этических представлений и активизацию творческой деятельности учащихся средствами художественной литературы. Дети будут учиться различать способы изображения мира в художественных и познавательных текстах (с помощью учителя), понимать различия в познании мира с помощью научно-понятийного и художественно-образного мышления, осмысливать особенности художественного и научно-познавательного произведений, создавать собственные тексты.

Программа предусматривает знакомство детей не только с лучшими образцами художественной литературы, но и с произведениями других видов искусства.

Учащиеся научатся понимать и ценить художественное произведение, отличать его от произведений научно-познавательного содержания. Они узнают, что художественное произведение — произведение словесного искусства и что

его автор, раскрывая через художественно-образную форму всё богатство окружающего мира и человеческих отношений, стремится приобщить читателя к своим духовно-нравственным и эстетическим ценностям, пробудить в человеке чувство прекрасного, красоты и гармонии.

В содержание литературного чтения включён элементарный анализ художественного произведения, который строится по принципу «синтез—анализ—синтез»: учащиеся сначала воспринимают текст целиком, потом его читают и анализируют, а затем вновь обращаются к тексту в целом, сравнивая его начало и конец, главную мысль с заглавием и содержанием текста, давая ему художественно-эстетическую оценку.

При анализе литературного произведения на первый план выдвигается художественный образ, воплощённый в слове (без термина). Слово в художественном тексте становится объектом внимания юного читателя на всех этапах чтения. При анализе художественного текста слово как средство художественной выразительности (эпитеты, сравнения и др.) рассматривается не само по себе, не изолированно, а в образной системе всего произведения, в его реальном контексте, который наполняет смыслом и значением не только образные, но даже и нейтральные слова и выражения.

Программа определяет для разбора только те средства художественной выразительности, которые доступны младшим школьникам, помогают им почувствовать целостность художественного образа и полноценно осмыслить его.

В содержание литературного чтения включены доступные детям элементарные представления о теме и проблематике художественного произведения, его нравственно-эстетических ценностях, словесно-художественной форме и построении (композиции) произведения.

Программой предусмотрен анализ произведения на разных уровнях:

уровень сюжета (разбор событий и знакомство с героями); уровень героя (мотивы поступка героя, отношение к нему читателя); уровень автора (отношение автора к своим героям, его замысел и общий смысл прочитанного). Это помогает сохранять целостный взгляд на произведение и не терять его основную линию. Многоступенчатый путь анализа произведения, свое образное



восхождение читателя на вершину так называемой смысловой пирамиды, открывает новые горизонты понимания словесного искусства, обогащает учащихся интеллектуально, нравственно и эстетически. В процессе такого анализа, который связан с многократным обращением к тексту, дети, проникая в тайны художественного творчества, осмысливают морально-нравственные ценности (дружба, уважение, забота о других, доброжелательность), получают радость и удовольствие от чтения, учатся выражать своё отношение к героям через выразительное чтение.

В содержание программы включено развитие умений, связанных с наблюдением за миром природы и поведением животных. Введение в содержание литературного чтения такого материала определяется тем, что характер и полнота восприятия младшим школьником литературного произведения зависят не только от его умения воссоздавать словесные образы в соответствии с авторским замыслом, но и от накопленного им опыта восприятия окружающего мира. Такой опыт помогает ребёнку полнее и ярче воссоздавать содержание художественных текстов при чтении.

В содержание курса с целью развития и стимулирования творческой активности учащихся вводятся приёмы театральной драматизации произведений. Они обеспечивают более глубокое понимание сюжетных линий произведения, поступков героев (их мотивы), смысла прочитанного, развивают чувство сопереживания и отзывчивости.

Раздел «Круг детского чтения. Культура читательской деятельности»

определяет содержание и выбор книг для чтения. В круг детского чтения входят произведения отечественных и зарубежных классиков (художественные и научно-познавательные), произведения детской литературы современных писателей России и других стран, а также произведения устного народного творчества из золотого фонда детской литературы (сказки, былины, песенки, пословицы, загадки и пр.). Художественно-эстетическая направленность содержания литературного чтения позволяет учащимся накопить опыт художественно-эстетического восприятия и понимания художественных произведений.

Тематические разделы программы отражают разнообразие интересов детей младшего школьного возраста. Их содержание не только стимулирует развитие познавательных интересов, но и привлекает внимание учащихся к различным сторонам жизни: взаимоотношениям детей со сверстниками и взрослыми, приключениям, природе, истории и культуре разных национальностей нашей Родины, а также даёт возможность сравнивать произведения на одну и ту же тему разных авторов. Разнообразие тематики обогащает социально-нравственный опыт, расширяет познавательные интересы ребёнка, развивает читательскую самостоятельность, формирует культуру чтения.

Произведения, включённые в круг детского чтения, имеют большое значение для нравственно-эстетического воспитания и духовно-нравственного развития младших школьников.

Круг детского чтения от класса к классу расширяется и углубляется по мере развития читательских способностей детей, их знаний об окружающем мире. Постепенно формируется библиографическая культура учащихся.

Курс литературного чтения благодаря художественно-эстетической и нравственно-мировоззренческой направленности значительно расширяет границы читательской компетентности. У учащихся формируется готовность эффективно использовать знания, читательские умения и навыки для реализации учебных целей и решения конкретных жизненных ситуаций, расширяются границы коммуникативно-речевого общения, совершенствуется читательская культура (умения глубоко проникать в смысл читаемого, выбирать книгу для чтения, постоянная потребность в чтении художественной литературы). Культура чтения сказывается на нравственно-духовном и эстетическом развитии личности младшего школьника.

Таким образом, реализация содержания курса «Литературное чтение» обеспечит развитие коммуникативно-речевых навыков и умений, введение детей в мир художественной литературы, воспитание читательской компетентности и культуры чтения.

#### Место курса в учебном плане.

Курс рассчитан на 448 ч. В 1 классе на изучение литературного чтения 1

отводится 40 ч (4 ч в неделю, 10 учебных недель), во 2—4 классах — по 136 ч (4 ч в неделю, 34 учебные недели в каждом классе).

### Результаты изучения курса

#### Личностные результаты

1. Формирование чувства гордости за свою Родину, российский народ и историю России.
2. Формирование уважительного отношения к иному мнению, истории и культуре других народов.
3. Развитие мотивов учебной деятельности и личностного смысла учения.
4. Развитие самостоятельности, личной ответственности за свои поступки на основе представлений о нравственных нормах общения.
5. Формирование эстетических чувств.
6. Развитие этических чувств, доброжелательности и эмоционально-нравственной отзывчивости, понимания и сопереживания чувствам других людей.
7. Развитие навыков сотрудничества; формирование стремления овладеть положительной, гуманистической моделью доброжелательного общения; развитие умения находить выходы из спорных ситуаций.
8. Наличие мотивации к творческому труду, формирование установки на безопасный, здоровый образ жизни.

#### Метапредметные результаты

1. Овладение навыками смыслового чтения текстов различных видов и жанров, осознанно строить речевое высказывание в соответствии с задачами коммуникации и составлять тексты в устной и письменной форме.
2. Активное использование речевых средств для решения познавательных и коммуникативных задач.
3. Готовность слушать собеседника и вести диалог, признавать возможность существования различных точек зрения, излагать своё мнение и аргументировать свою точку зрения.
4. Овладение логическими действиями сравнения, анализа, синтеза, обобщения, классификации, установление аналогий и причинно-следственных связей, построения рассуждений.

5. Овладение базовыми предметными и межпредметными понятиями, отражающими существенные связи между объектами и процессами (общение, культура, творчество; книга, автор, содержание; художественный текст и др.); осознание связи между предметами гуманитарно-эстетического цикла. (Курс литературного чтения вводится сразу после завершения обучения грамоте, которое продолжается 23 учебные недели.)

6. Овладение способностью принимать и сохранять цели и задачи учебной деятельности, находить средства их осуществления.

7. Формирование умений планировать, контролировать и оценивать учебные действия в соответствии с поставленной задачей, определять наиболее эффективные способы достижения результата.

#### Предметные результаты

1. Понимание литературы как явления национальной и мировой культуры, средства сохранения и передачи нравственных ценностей и традиций.

2. Формирование отношения к книге как важнейшей культурной ценности.

3. Формирование отношения к художественным произведениям как искусству слова.

4. Осознание духовно-нравственных ценностей великой русской литературы и литературы народов многонациональной России.

5. Осознание значимости систематического чтения для личностного развития; формирование представлений о мире, российской истории и культуре, первоначальных этических представлений, понятий о добре и зле, нравственности; успешности обучения по всем учебным предметам; формирование потребности в систематическом чтении.

6. Понимание роли чтения; использование разных видов чтения (ознакомительное, изучающее, выборочное, поисковое); умение осознанно воспринимать и оценивать содержание и специфику различных видов текстов, участвовать в обсуждении, давать и обосновывать нравственную оценку поступков героев.

7. Достижение необходимого для продолжения образования уровня читательской компетентности, общего речевого развития, т. е. овладение техникой чтения вслух и про себя, элементарными приёмами интерпретации,

анализа и преобразования художественных, научно-популярных и учебных текстов с использованием элементарных литературоведческих понятий.

8. Умение выбирать книгу для самостоятельного чтения, ориентируясь на тематический и алфавитный каталоги и рекомендательный список литературы, оценивать результаты своей читательской деятельности, вносить коррективы, пользоваться справочными источниками для понимания и получения дополнительной информации.

### Содержание курса

#### Виды речевой и читательской деятельности

Аудирование. Восприятие на слух звучащей речи (высказывание собеседника, чтение различных текстов). Адекватное понимание содержания звучащей речи, умение отвечать на вопросы по содержанию услышанного произведения, определение последовательности событий, осознание цели речевого высказывания, умение задавать вопросы по услышанному учебному, научно-познавательному и художественному произведениям.

Чтение вслух. Сознательное, правильное чтение слов, предложений и текстов без пропусков и перестановок букв и слогов в словах. Постепенный переход от слогового чтения к осмысленному, плавному чтению целыми словами, интонационное объединение слов в словосочетания; увеличение от класса к классу скорости чтения, позволяющей читающему осмыслить текст.

Установка на смысловое чтение, позволяющее связать звучащее слово (словосочетание и предложение) с его значением. Выразительное чтение небольшого текста: соблюдение орфоэпических и интонационных норм чтения; понимание цели чтения, использование интонации, передающей отношение читающего к прочитанному произведению, и темпа чтения, замедляя его или ускоряя в соответствии с речевой задачей и целями общения. Чтение предложений с интонационным выделением знаков препинания. Понимание смысловых особенностей разных по виду и типу текстов.

Чтение про себя. Постепенный переход от чтения вслух к чтению про себя произведений, доступных по объёму и жанру. Осознание смысла прочитанного текста, использование приёмов контроля и коррекции путём воспроизведения его содержания и ответов на вопросы.

Умение находить информацию в учебном или научно-познавательном тексте, используя различные виды чтения: изучающее, выборочное, просмотровое.

Понимание особенностей разных видов чтения: факта, описания, дополнения высказывания и др.

Работа с разными видами текста. Общее представление о разных видах текста: художественном, учебном, научно-популярном – и их сравнение. Определение целей создания этих видов текста. Практическое освоение умения отличать текст от набора предложений.

Самостоятельное определение темы и главной мысли текста; установление причинно-следственных связей; деление текста на смысловые части. Определение главной мысли каждой части и всего текста, их озаглавливание; составление плана в виде назывных предложений из текста, в виде вопросов или самостоятельно сформулированного высказывания. Пересказ текста

(подробно, выборочно, кратко) по опорным словам или самостоятельно составленному плану. Соблюдение при пересказе логической последовательности и точности изложения событий. Составление текстов разного типа: описание, рассуждение, повествование (по аналогии с прочитанным текстом, по предложенному образцу). Определение целей использования их в

общении. Умение работать с разными видами информации.

Участие в коллективном обсуждении: умение отвечать на вопросы, выступать по теме, слушать выступления товарищей, дополнять ответы по ходу беседы, используя текст. Справочные и иллюстративно-изобразительные материалы.

Воспроизведение содержания текста с элементами описания (природы, внешнего вида героя, обстановки) и рассуждения, с заменой диалога высказыванием (о чём говорили собеседники, основная мысль беседы).

Сравнение художественных и научно-познавательных произведений. Наблюдение и различение целей их использования в общении (воздействовать на чувства читателя и сообщить что-то, объяснить читателю).

Библиографическая культура. Книга как особый вид искусства. Книга как источник знаний. Первые книги на Руси и начало книгопечатания (общее представление). Книга учебная, художественная, справочная. Элементы книги: содержание или оглавление, обложка, титульный лист, аннотация, иллюстрации. Виды информации в книге: научная, художественная (с опорой на внешние показатели книги, её справочно-иллюстративный материал).

Типы книг (изданий): книга-произведение, книга-сборник, собрание сочинений, периодическая печать, справочные издания (справочники, словари, энциклопедии).

Выбор книг на основе рекомендованного списка, картотеки, открытого доступа к детским книгам в библиотеке. Алфавитный каталог. Самостоятельное пользование соответствующими возрасту словарями и справочной литературой.

Определение (с помощью учителя) особенностей учебного (передача информации) и научно-популярного текстов (сообщение, объяснение).

Работа с художественным произведением. Понимание содержания художественного произведения, умение эмоционально откликаться на него. Понимание заглавия произведения, его адекватное соотношение с содержанием.

Определение особенностей художественного текста, понимание цели его создания (воздействовать на читателя с помощью изображённых картин и выразительных средств языка). Анализ слова со стороны звучания и его значения, прямое и переносное значение слов. Умение мысленно нарисовать (воссоздать) картины, созданные писателем.

Самостоятельное воспроизведение текста художественного произведения (эпизода) с использованием выразительных средств языка. Составление рассказа по рисункам и иллюстрациям; нахождение в художественном произведении фрагментов, созвучных иллюстрациям. Словесное рисование по эпизодам и фрагментам прочитанных текстов.

Характеристика героя произведения (портрет, характер, поступки, речь), анализ его поступков и мотивов поведения. Освоение разных видов пересказа художественного текста: подробный, выборочный и краткий (передача основных мыслей). Сопоставление поступков героев по аналогии или по контрасту; нахождение в тексте соответствующих слов и выражений. Выявление

авторского отношения к герою на основе анализа текста (с помощью учителя); понимание главной мысли произведения.

Выбор фрагментов текста: описание природы, места действия, поступка героя. Самостоятельный выборочный пересказ по заданному фрагменту, отбор слов и выражений в тексте, позволяющих составить рассказ.

Сопоставление эпизодов из разных произведений по общности ситуаций, эмоциональной окраске, характеру поступков героев; их обобщение и формулировка выводов.

Заучивание наизусть небольших стихотворений и произведений игрового фольклора (потешек, скороговорок, песенок, загадок).

Осознание понятия «Родина», представления о проявлении любви к ней в литературных произведениях разных народов России. Схожесть тем, идей, героев, нравственных оценок в фольклоре разных народов. Приобщение к культурным, духовно нравственным традициям России.

Осмысление нравственно-этических понятий, раскрытых в литературно-художественных произведениях: добро, честность, смелость, дружба, вражда, зло, достоинство, справедливость. Обсуждение и толкование значения этих понятий на примере поступков и отношений литературных героев к людям, природе, окружающему миру.

Размышление о законах нравственно-духовного общения людей: не делай другому того, чего не желаешь себе, люби другого человека как самого себя; умение применить их в повседневном общении; желание избегать проявлений эгоизма, зависти, недоброжелательности. Схожесть сюжетов, поступков литературных персонажей, доказывающих неэффективность общения, основанного на вражде, агрессии, эгоизме, неуважении к личности и жизни другого человека.

Умение приводить примеры общения героев из рассказов и сказок, которые строят свои отношения с друзьями (близкими и родными) на позитивной модели общения, на чувстве любви, терпения, взаимопомощи, сострадания и милосердия, умеют выручить из беды, держат своё слово, избегают нечестности и обмана.



Понимание хороших и плохих поступков героев произведений, умение обосновывать своё мнение (с помощью учителя). Анализ своих собственных поступков, желание подражать любимым положительным героям литературных произведений.

Работа с учебными, научно-популярными и другими текстами. Понимание заглавия произведения, адекватное соотношение с его содержанием. Определение особенностей учебного и научно-популярного текстов (передача информации). Понимание отдельных, наиболее общих особенностей текстов былин, легенд, библейских рассказов (по отрывкам или небольшим текстам). Знакомство с простейшими приёмами анализа различных видов текста: установление причинно-следственных связей. Определение главной мысли текста. Деление текста на части. Определение микротем. Ключевые или опорные слова. Построение алгоритма деятельности по воспроизведению текста. Воспроизведение текста с опорой на ключевые слова, модель, схему. Подробный пересказ текста. Краткий пересказ текста (выделение главного в содержании текста).

Умение говорить (культура речевого общения). Осознание диалога как вида речи, в которой говорящие обмениваются высказываниями. Особенности диалогического общения: понимать его цель, обдумывать вопросы и ответы, выслушать, не перебивая, собеседника, поддерживая разговор с ним вопросами и репликами; в вежливой форме высказывать свою точку зрения

по обсуждаемой теме или произведению с опорой на текст и личный опыт.

Использование норм речевого этикета. Знакомство с особенностями национального этикета на основе фольклорных произведений.

Осознание монолога как формы речевого высказывания. Умение строить речевое высказывание небольшого объёма с опорой на текст (заданную тему или поставленный вопрос), отражение в нём основной мысли и её доказательство (объяснение). Передача прочитанного или прослушанного с

учётом специфики научно-популярного, учебного и художественного текстов.

Самостоятельное построение плана собственного высказывания (что скажу сначала, что скажу затем и чем закончу своё высказывание); отбор

речевых средств языка в соответствии с целью высказывания. Составление устного короткого рассказа по рисункам, прочитанному тексту или заданной теме с соблюдением последовательности и связности изложения, культурных норм речевого высказывания.

Письмо (культура письменной речи). Соблюдение норм письменной речи: соответствие содержания заголовку, отражение в нём темы (места действия, характера героя). Использование в письменной речи выразительных средств языка (синонимы, антонимы, сравнения). Контроль и корректировка письменного текста.

Написание сочинений-миниатюр (на заданную тему, по наблюдениям или прочитанному произведению), отзывов о книге, небольших рассказов (повествований о случаях из жизни) с использованием приёмов описания и рассуждения.

#### Круг детского чтения

Произведения устного народного творчества разных народов. Произведения классиков отечественной (с учётом многонационального характера России) и зарубежной литературы XIX—XX вв., классиков детской литературы, произведения современных писателей народов России и зарубежных стран, доступные для восприятия младшими школьниками. Книги художественные,

Научно-популярные, исторические, приключенческие, справочно-энциклопедическая литература, детские периодические издания. Жанровое разнообразие произведений, предназначенных для чтения и слушания в классе, самостоятельного и семейного чтения, для совместного обсуждения детьми и родителями в кругу семьи (русские народные сказки, сказки народов России; загадки, песенки, скороговорки, пословицы; рассказы и стихи; мифы и былины).

Основные темы детского чтения: фольклор разных народов, произведения о Родине, её истории и природе; о детях, семье и школе; братьях наших меньших; о добре, дружбе, справедливости; юмористические произведения.

Общие для каждого класса темы: «Самостоятельное чтение» и «Читалочка-обучалочка», предназначенные для отработки навыков чтения; «Семейное чтение», «Наш театр», «Маленькие и большие секреты страны

Литературии», «Мы идём в библиотеку», где приводится рекомендательный список литературы для свободного выбора чтения.

Литературоведческая пропедевтика (практическое освоение)

Нахождение в тексте и практическое различение средств выразительности, используемых в художественной речи: синонимов, антонимов; эпитетов, сравнений, метафор, олицетворений (с помощью учителя).

Ориентировка в литературных понятиях: художественное произведение, искусство слова, автор (рассказчик), тема, герой (его портрет, поступки, мысли, речь); отношение автора к герою (с помощью учителя).

Общее представление о композиционных особенностях построения повествования (рассказ), описания (пейзаж, портрет, интерьер), рассуждения (монолог героя, диалоги героев).

Прозаическая и стихотворная речь, выделение особенностей стихотворного произведения (ритм, рифма).

Жанровое разнообразие произведений. Историко-литературные понятия: фольклор и авторские художественные произведения (различение).

Малые фольклорные жанры (колыбельные песни, потешки, пословицы и поговорки, загадки) — узнавание, различение, определение основного смысла.

Сказки (о животных, бытовые, волшебные). Художественные особенности сказок: сказочные герои, выразительные средства, построение. Литературная (авторская) сказка.

Рассказ, стихотворение, басня — общее представление о жанре, особенностях построения и выразительных средствах.

Творческая деятельность

Придумывание сказок и составление рассказов по аналогии с прочитанным произведением, включение в рассказ элементов описания или рассуждения; придумывание возможного варианта развития сюжета сказки (с помощью учителя).

Интерпретация текста литературного произведения: чтение по ролям, инсценирование; выразительное чтение, устное словесное рисование; использование различных способов работы с деформированным текстом (установление причинно-следственных связей, последовательности событий,

соблюдение этапов в выполнении действий); изложение с элементами сочинения, создание собственного текста на основе художественного произведения (текст по аналогии), репродукций картин художников, по серии иллюстраций к произведению или на основе личного опыта.

Сопоставление произведений словесно-художественного, музыкального, изобразительного творчества; составление высказываний на основе прослушивания музыки и стихов, выражение своего отношения и формулирование его в слове (с помощью учителя).

Распределение содержания программы по классам дано в следующем разделе, где представлено тематическое планирование в соответствии с учебниками:

1. Литературное чтение. Учебник. 1 класс. В 2 ч. Ч. 1 / Сост. Л.Ф. Климанова, В.Г. Горецкий, Л.А. Виноградская.

2. Литературное чтение. Учебник. 1 класс. В 2 ч. Ч. 2 / Сост. Л.Ф.Климанова, В.Г. Горецкий, Л.А. Виноградская.

3. Литературное чтение. Учебник. 2 класс. В 2 ч. Ч. 1 / Сост. Л.Ф.Климанова, В.Г. Горецкий, Л.А. Виноградская.

4. Литературное чтение. Учебник. 2 класс. В 2 ч. Ч. 2 / Сост. Л.Ф.Климанова, В.Г. Горецкий, Л.А. Виноградская.

5. Литературное чтение. Учебник. 3 класс. В 2 ч. Ч. 1 / Сост. Л.Ф.Климанова, В.Г. Горецкий, Л.А. Виноградская.

6. Литературное чтение. Учебник. 3 класс. В 2 ч. Ч. 2 / Сост. Л.Ф.Климанова, В.Г. Горецкий, Л.А. Виноградская.

7. Литературное чтение. Учебник. 4 класс. В 2 ч. Ч. 1 / Сост. Л.Ф. Климанова, Л.А. Виноградская, М.В. Бойкина.

8. Литературное чтение. Учебник. 4 класс. В 2 ч. Ч. 2 / Сост. Л.Ф.Климанова, Л.А. Виноградская, М.В. Бойкина.

## ТЕМАТИЧЕСКОЕ ПЛАНИРОВАНИЕ

1 класс (40 ч)

Тематическое планирование	Характеристика деятельности учащихся
<b>Вводный урок (1 ч)</b>	
Знакомство с системой условных обозначений. Содержание учебника. Обращение авторов учебника	<b>Ориентироваться</b> в учебнике по литературному чтению. <b>Применять</b> систему условных обозначений при выполнении заданий. <b>Находить</b> нужную главу в содержании учебника. <b>Предполагать</b> на основе названия раздела, какие произведения в нём представлены
<b>Книги — мои друзья (3 ч)</b>	
<p>1. Вводный урок по содержанию раздела. Основные понятия раздела: книга, читатель, писатель. Книги — мои друзья. <i>С. Маршак</i>. Новому читателю. Кто говорит молча? Загадки о книге. Пословицы о книге. Возникновение письменности. Предметное письмо. Узелковое письмо. Наскальные рисунки. Иероглифы. Сочинение своего письма с помощью рисунков.</p> <p>2. <i>С. Михалков</i>. Как бы жили мы без книг? Выставка книг. Герои детских книг. Мы идём в библиотеку. Экскурсия. Тематические указатели. Мои любимые писатели. А.С. Пушкин. Словесное рисование картин к вступлению к поэме «Руслан и Людмила».</p> <p>3. Самостоятельное чтение. В.Осева. Чтение по ролям. Семейное чтение. Из книг К.Д. Ушинского. Нравственный смысл произведений К.Д. Ушинского.</p> <p>4. Наш театр. <i>К. Чуковский</i>. Айболит. Инсценирование.</p> <p>5. Маленькие и большие секреты страны Литературии. Контроль и проверка результатов обучения</p>	<p><b>Предполагать</b> на основе названия раздела, какие произведения в нём представлены. <b>Понимать</b> конкретный смысл основных понятий раздела: книга, читатель, писатель. <b>Сравнивать</b> слова с противоположным значением: трудолюбие — лень, честность — ложь, доброта — злость, <b>объяснять</b> их смысл. <b>Бережно относиться</b> к книге и учебникам, понимать значение книги в жизни человека. <b>Различать</b> понятия: книга, писатель, читатель, библиотека.</p> <p><b>Понимать</b>, в чём ценность книги. <b>Обсуждать</b> иллюстрации книги. <b>Называть</b> элементы книги (обложка, иллюстрации, фамилия автора, название произведения). <b>Участвовать</b> в обсуждении проблемной ситуации «Как бы жили мы без книг?». <b>Объяснять</b> нравственный смысл различных слов, употребляемых в произведениях К.Д. Ушинского. <b>Работать</b> в паре, выслушивая мнения друг друга. <b>Придумывать</b> свои записи с помощью различных рисунков. <b>Учиться выбирать</b> книгу в библиотеке. <b>Проверять</b> себя и самостоятельно <b>оценивать</b> свои достижения на основе диагностической работы, представленной в учебнике. <b>Читать</b> вслух целыми словами с постепенным переходом на чтение про себя. <b>Воспроизводить</b> содержание текста по вопросам и самостоятельно. <b>Рассказывать</b> о своих любимых книгах (называть автора, название, тему, основные события). <b>Рассказывать</b> о возникновении письменности. <b>Описывать (представлять)</b> устно картины, изображённые в произведении А.С. Пушкина. <b>Читать</b>, представляя себя в роли разных героев рассказа В. Осеевой. <b>Определять</b> героев произведения К. Чуковского. <b>Распределять</b> роли. <b>Определять</b> интонацию, с которой нужно читать данное произведение</p>
<b>Радуга-дуга (4 ч)</b>	
<p>1. Вводный урок. Основные понятия раздела: песенки, пословицы, загадки, считалки. Песенки разных народов. Сравнение песенок разных народов. Выразительное чтение песенок. Самостоятельное чтение. Рифмы матушки-гусыни.</p> <p>2. Загадки. Сравнение загадок с отгадками. Классификация загадок. Сочинение загадок. Пословицы и поговорки разных народов. Нравственный смысл пословицы. По следам семейного чтения. Мудрые мысли разных народов.</p> <p>3. Мы идём в библиотеку. Произведения устного народного творчества. Выставка книг.</p> <p>4. Наш театр. Перчатки. Английская народная песенка. Подготовка спектакля по произведению.</p> <p>5. Маленькие и большие секреты страны Литературии. Контроль и проверка результатов обучения</p>	<p><b>Предполагать</b> на основе названия раздела, какие произведения в нём представлены. <b>Рассказывать</b> о жанровом разнообразии произведений устного народного творчества разных народов. <b>Определять</b> нравственный смысл пословицы и поговорки (какая народная мудрость заключена в пословицах и поговорках разных народов). <b>Изменять (убыстрять или замедлять)</b> темп чтения в зависимости от поставленной задачи. <b>Воспроизводить</b> по памяти понравившиеся пословицы и поговорки, <b>обсуждать</b> их смысл. <b>Сравнивать</b> фольклорные произведения разных народов. <b>Называть</b> изученные жанры фольклора, <b>высказываться</b> о своём отношении к русским народным песенкам, загадкам, пословицам, к фольклорным произведениям других народов России. <b>Соотносить</b> загадку и отгадку. <b>Распределять</b> загадки по тематическим группам. <b>Объяснять</b> смысл пословицы. <b>Учить</b> выбирать книги для самостоятельного чтения в школьной библиотеке, ориентироваться на название книги. <b>Проверять</b> себя и самостоятельно <b>оценивать</b> свои достижения на основе диагностической работы, представленной в учебнике. <b>Понимать</b> конкретный смысл основных понятий раздела: песенки, пословицы, загадки, считалки. <b>Читать</b> вслух произведения малых жанров устного народного творчества. <b>Читать</b> выразительно, учитывая интонацию. <b>Различать</b> виды малых жанров устного народного творчества: пословицы, поговорки, песенки, загадки. <b>Сочинять</b> загадки на основе заданных свойств предмета. <b>Придумывать</b> жизненные ситуации, в которых можно было бы использовать одну из прочитанных пословиц. <b>Анализировать</b> содержание текста; <b>называть</b> героев произведения; <b>определять</b> особенности характера героев. <b>Инсценировать</b> произведение</p>
<b>Здравствуй, сказка! (5 ч)</b>	
<p>1. Вводный урок. Основные понятия раздела: сказка, сказка о животных, сказочный герой. Узнай сказку. Рассказывание сказок по рисункам. Работа с книгой.</p> <p>2. Жили-были буквы. <i>Г. Юдин</i>. Почему «А» первая? <i>Т. Котик</i>. Катя и буквы. Буквы — сказочные герои. По следам самостоятельного чтения. <i>И. Гамзкова</i>. Живая азбука. Сравнение сказок. Русская народная сказка. Курочка Ряба. <i>С. Маршак</i>. Курочка Ряба и десять утят.</p>	<p><b>Рассказывать</b> о своём отношении к сказкам. <b>Высказывать</b> своё мнение о прочитанной сказке. <b>Обсуждать</b> проблемную ситуацию «Как бы ты поступил на месте этих героев?». <b>Выбирать</b> сказку после рассматривания иллюстраций и чтения названия. <b>Называть</b> 1–2 сказки народов России. <b>Предполагать</b> на основе названия раздела, какие произведения в нём представлены. <b>Находить</b> нужную сказку в книге. <b>Читать</b> выразительно диалоги сказочных героев. <b>Сравнивать</b> сказки со сходным содержанием. <b>Сравнивать</b> героев сказки: их</p>

Тематическое планирование	Характеристика деятельности учащихся
<p>3. Русская народная сказка. Кот, лиса и петух. Главные герои сказки.  <i>Л. Пантелеев</i>. Две лягушки. Сравнение героев сказки. По следам семейного чтения. Сказки разных народов. Сравнение русских сказок со сказками народов России.  4. Наш театр. <i>С. Михалков</i>. Сами виноваты. Инсценирование сказки.  5. Маленькие и большие секреты страны Литературии. Контроль и проверка результатов обучения.  6. Семейное чтение. Три дочери. Два лентяя. Заяц и черепаха</p>	<p>действия, характеры. <b>Проверять</b> себя и самостоятельно <b>оценивать</b> свои достижения на основе диагностической работы, представленной в учебнике. <b>Понимать</b> конкретный смысл основных понятий раздела: сказка, сказка о животных, сказочный герой. <b>Читать</b> сказку вслух. <b>Рассказывать</b> сказку по серии рисунков. <b>Придумывать</b> возможный конец сказки. Следить за развитием сюжета в народной и литературной сказках. <b>Определять</b> реальное и волшебное в литературной сказке, в стихотворении. <b>Определять</b> героев произведения. <b>Определять</b> характеры героев произведения, <b>называть</b> их качества. <b>Распределять</b> роли. <b>Инсценировать</b> произведение</p>
<b>Люблю всё живое (6 ч)</b>	
<p>1. Вводный урок. Основные понятия раздела: общение, диалог. <i>В. Лукин</i>. Никого не обижай. <i>Е. Благинина</i>. Котёнок. Нравственный смысл произведений. Семейное чтение. <i>Л. Толстой</i>. Пожарные собаки. <i>Б. Житков</i>. Вечер.  2. Приём звукописи как средство создания образа. <i>И. Токмакова</i>. Лягушки. Разговор синицы и дятла. <i>В. Бианки</i>. Разговор птиц в конце лета.  3. Мы в ответе за тех, кого приручили. <i>И. Пивоварова</i>. Всех угостила. <i>С. Михалков</i>. Зяблик. Герой стихотворения. По следам самостоятельного чтения. <i>С. Маршак</i>. В зоопарке. Общение с миром природы. <i>Н. Сладков</i>. Без слов. Создание газеты «Жизнь леса». Создание плаката «Охраняй природу».  4. Мы идём в библиотеку. Книги о природе и животных. <i>Л.Н. Толстой</i>. Обходиться добром со всяким. Не мучить животных.  5. Наш театр. <i>С. Маршак</i>. Волк и лиса.  6. Маленькие и большие секреты страны Литературии. Контроль и проверка результатов обучения</p>	<p><b>Предполагать</b> на основе названия раздела, какие произведения в нём представлены. <b>Определять</b> нравственный смысл содержания раздела «Люби всё живое». <b>Рассказывать</b> о своём отношении к животным и растениям. <b>Работать</b> в паре, проявляя внимание к собеседнику: высказывать своё мнение, задавать вопросы о прочитанном. <b>Соблюдать</b> нормы общения со старшими, друг с другом. <b>Выражать</b> своё отношение к животным; <b>составлять</b> рассказ о любимой собаке (кошке). <b>Сравнивать</b> понятия: делать хорошо, делать плохо; объяснять их смысл. <b>Участвовать</b> в диалоге; <b>слушать</b> друг друга; <b>договариваться</b> друг с другом. <b>Отбирать</b> материал для создания плаката, газеты в соответствии с темой. <b>Представлять</b> собственный творческий продукт. <b>Классифицировать</b> книги на выставке по подтемам. <b>Сравнивать</b> научный и художественный тексты. <b>Проверять</b> себя и самостоятельно <b>оценивать</b> свои достижения на основе диагностической работы, представленной в учебнике. <b>Читать</b> выразительно стихотворение, передавая особенности разговора различных птиц, своё собственное отношение. <b>Различать</b> научный и художественный тексты. <b>Освоить</b> приём звукописи как средство создания образа. <b>Находить</b> слова, которые используют поэты для передачи звуков природы. <b>Находить</b> слова в прозаическом и стихотворном текстах, характеризующие героя. <b>Определять</b> героев произведения и их характеры. <b>Распределять</b> роли. <b>Инсценировать</b> произведение. <b>Создавать</b> произведение по серии рисунков. <b>Определять</b> тему выставки книг, находить нужную книгу</p>

<b>Хорошие соседи, счастливые друзья (7 ч)</b>	
<p>1. Вводный урок. Основные понятия раздела: рассказ, герой рассказа. <i>С. Михалков</i>. Песенка друзей. <i>М. Танич</i>. Когда мои друзья со мной. <i>А. Барто</i>. Сонечка. Выразительное чтение стихотворений.</p> <p>2. Характеристика героя произведения. Сравнение произведений по теме, содержанию и главной мысли. <i>Е. Пермяк</i>. Самое страшное. <i>В. Осеева</i>. Хорошее. <i>Э. Шим</i>. Брат и младшая сестра.</p> <p>3. Мы идём в библиотеку. Книги о детях.</p> <p>4. Самостоятельное чтение. <i>Е. Благинина</i>. Паровоз, паровоз, что в подарок нам привёз... <i>В. Лунин</i>. Мне туфельки мама вчера подарила... Тема стихотворений.</p> <p>5. Наш театр. <i>М. Пляцковский</i>. Солнышко на память. <i>Ю. Мориц</i>. Это — да! Это — нет! Чтение по ролям.</p> <p>6. Семейное чтение. <i>Л. Толстой</i>. Не лениться. Косточка. Нравственно-этический смысл произведений. Главная мысль произведения.</p> <p>7. Маленькие и большие секреты страны Литературии. Контроль и проверка результатов обучения</p>	<p><b>Предполагать</b> на основе названия раздела, какие произведения в нём представлены. <b>Рассуждать</b> о том, кого можно называть другом, <b>объяснять</b>, что такое настоящая дружба. <b>Различать</b>, что такое хорошо и что такое плохо. <b>Давать</b> оценку своим и чужим поступкам.</p> <p><b>Обсуждать</b> с другом значение понятий: дружба, забота, взаимопомощь, милосердие; <b>приводить</b> примеры из прочитанных рассказов.</p> <p><b>Общаться</b> друг с другом, не обижая собеседника. <b>Оказывать</b> поддержку друг другу, помогать друг другу. <b>Сравнивать</b> произведения по теме, содержанию и главной мысли. <b>Находить</b> книгу в библиотеке по заданным параметрам. <b>Классифицировать</b> книгу по подтемам. <b>Проверять</b> себя и самостоятельно <b>оценивать</b> свои достижения на основе диагностической работы, представленной в учебнике. <b>Понимать</b> конкретный смысл основных понятий раздела: рассказ, герой рассказа.</p> <p><b>Читать</b> выразительно, передавая основной эмоциональный тон произведения. <b>Читать</b> по ролям произведения.</p> <p><b>Определять</b> общую тему произведений. <b>Определять</b> героев произведения. <b>Характеризовать</b> героя произведения по его речи и поступкам. <b>Находить</b> главную мысль произведения, соотносить содержание произведения с пословицей. <b>Распределять</b> роли. <b>Определять</b> тему выставки книг</p>
<b>Край родной, навек любимый (9 ч)</b>	
<p>1. Вводный урок. Основные понятия раздела: стихи, рифма. Составление устных сообщений о красоте родного края. <i>П. Воронько</i>. Лучше нет родного края.</p> <p>2. Стихотворения русских поэтов о природе. Произведения русских художников о природе. <i>А. Плещеев</i>. Весна. <i>С. Есенин</i>. Черёмуха. <i>С. Дрожжин</i>. Пройдёт зима холодная... <i>И. Суриков</i>. Лето. <i>Н. Греков</i>. Летом. <i>А. Пушкин</i>. За весной, красой природы... <i>А. Плещеев</i>. Минувало лето... <i>И. Суриков</i>. Зима.</p> <p>3. Репродукции картин И. Грабаря, И. Шишкина, И. Левитана, И. Репина, В. Поленова, П. Кончаловского. Выразительное чтение. Приём сравнения как средство создания образа. Рифма. Сравнение произведений литературы и живописи.</p> <p>4. Образ природы в литературной сказке. <i>В. Сухомлинский</i>. Четыре сестры. Сочинение сказки. <i>В. Берестов</i>. Любили без</p>	<p><b>Предполагать</b> на основе названия раздела, какие произведения в нём представлены. <b>Рассказывать</b> о своей Родине; о своей семье; о своих чувствах к Родине, месту, где родился и вырос; о любви к своей семье, своим родителям, братьям и сёстрам. <b>Передавать</b> при чтении стихов настроение в соответствии с речевой задачей: выразить радость, печаль. <b>Объяснять</b> значение слов «Родина», «Отечество».</p> <p><b>Знать</b> названия страны и города, в котором живёшь. <b>Выразительно читать</b> стихи, посвящённые столице. <b>Объяснять</b> смысл выражения «Родина-мать».</p> <p><b>Рассуждать</b> о том, в чём проявляется заботливое отношение к родным в семье, что такое внимание и любовь к ним. <b>Работать</b> в паре; <b>выслушивать</b> друг друга; <b>договариваться</b> друг с другом. <b>Сравнивать</b> произведения на одну и ту же тему. <b>Сравнивать</b> произведения словесного и изобразительного ис-</p>

<b>Тематическое планирование</b>	<b>Характеристика деятельности учащихся</b>
<p>особых причин... <i>Г. Виеру</i>. Сколько звёзд на ясном небе! <i>Н. Бромлей</i>. Какое самое первое слово? <i>А. Митяев</i>. За что люблю маму.</p> <p>5. Стихи для папы. Сравнение произведений на одну и ту же тему. Составление рассказа о своей семье.</p> <p>6. Мы идём в библиотеку. Книги о Родине. Выставка книг.</p> <p>7. Самостоятельное чтение. <i>Е. Пермяк</i>. Первая рыбка. Рассказ о своей семье.</p> <p>8. Семейное чтение. <i>И. Косяков</i>. Всё она. <i>Л. Толстой</i>. Мальчик и отец. <i>К. Ушинский</i>. Лекарство. Объяснение смысла произведений.</p> <p>9. Маленькие и большие секреты страны Литературии. Контроль и проверка результатов обучения</p>	<p>куства; <b>находить</b> общее и различия. <b>Находить</b> нужную книгу в библиотеке по тематическому указателю.</p> <p><b>Классифицировать</b> книгу по подтемам. <b>Проверять</b> себя и самостоятельно <b>оценивать</b> свои достижения на основе диагностической работы, представленной в учебнике. <b>Понимать</b> конкретный смысл основных понятий раздела: стихи, рифма. <b>Читать</b> произведения, выражая настроение и собственное отношение к изображаемому. <b>Объяснять</b> смысл прочитанных произведений. <b>Находить</b> рифму в стихотворении. <b>Находить</b> сравнения. <b>Наблюдать</b> за использованием сравнений.</p> <p><b>Придумывать</b> сравнения. <b>Определять</b> ритм стихотворения; читать на основе ритма. <b>Чувствовать</b> настроение автора к изображаемому в произведении. <b>Сочинять</b> сказки самостоятельно. <b>Определять</b> тему выставки книг</p>
<b>Сто фантазий (1 ч)</b>	
<p>Основные понятия раздела: творчество.</p> <p><i>Р. Сеф</i>. Совершенно непонятно. <i>В. Маяковский</i>. Тучкины штучки. <i>В. Викторов</i>. Поэт нашёл в себе слова... <i>Ю. Мориц</i>. Сто фантазий. <i>И. Пивоварова</i>. Я палочкой волшебной... <i>Г. Цыферов</i>. Про меня и про цыплёнка. Сочинение своих собственных историй на основе художественных текстов</p>	<p><b>Предполагать</b> на основе названия раздела, какие произведения будут рассматриваться в данном разделе. <b>Читать</b> вслух с постепенным переходом на чтение про себя. <b>Сочинять</b> свои собственные истории.</p> <p><b>Объяснять</b> значение понятия «творчество».</p> <p><b>Сочинять</b> небольшой рассказ или сказку, подражая писателю прочитанных произведений</p>
<b>Резерв учебного времени — 4 ч</b>	

## Пояснительная записка

Рабочая программа учебного предмета «Математика» составлена в соответствии с требованиями Федерального государственного общеобразовательного стандарта начального общего образования, примерной программы по математике и на основе авторской программы Л. Г. Петерсон (УМК «Перспектива») Программа обеспечена учебно-методическим комплексом «Математика «Учусь учиться»» для 1—4 классов автора Л. Г. Петерсон (М.: Ювента). Курс математики «Учусь учиться» может использоваться на основе дидактической системы Л. Г. Петерсон в УМК «Перспектива», рекомендован Министерством образования и науки РФ к использованию в образовательном процессе в образовательных учреждениях, реализующих образовательные программы общего образования и имеющих государственную аккредитацию на 2011/2012 учебный год.

Программа разработана на основе Федерального государственного образовательного стандарта начального общего образования, Концепции духовно-нравственного развития и воспитания личности гражданина России, планируемых результатов начального общего образования.

Курс математики для 1—4 классов начальной школы, реализующий данную программу, является частью непрерывного курса математики для дошкольников, начальной школы и 5—6 классов средней школы образовательной системы «Школа 2000...» и таким образом обеспечивает преемственность математической подготовки между ступенями дошкольного, начального и

общего среднего образования.

Основными целями курса математики для 1—4 классов в соответствии с требованиями ФГОС НОО являются:

- . формирование у учащихся основ умения учиться;
- . развитие их мышления, качеств личности, интереса к математике;
- . создание возможностей для математической подготовки каждого ребёнка на высоком уровне.

Соответственно задачами данного курса являются:



- формирование у учащихся способностей к организации своей учебной деятельности посредством освоения личностных, познавательных, регулятивных и коммуникативных универсальных учебных действий;
- приобретение опыта самостоятельной математической деятельности с целью получения нового знания, его преобразования и применения;
- формирование специфических для математики качеств мышления, необходимых для полноценного функционирования в современном обществе, и в частности логического, алгоритмического и эвристического мышления;
- духовно-нравственное развитие личности, предусматривающее с учётом специфики начального этапа обучения математике принятие нравственных установок созидания, справедливости, добра, становление основ гражданской российской идентичности, любви и уважения к своему Отечеству;
- формирование математического языка и математического аппарата как средства описания и исследования окружающего мира и как основы компьютерной грамотности;
- реализация возможностей математики в формировании научного мировоззрения учащихся, в освоении ими научной картины мира с учётом возрастных особенностей;
- овладение системой математических знаний, умений и навыков, необходимых для повседневной жизни и для продолжения образования в средней школе;
- создание здоровьесберегающей информационно-образовательной среды.

#### Общая характеристика курса

Содержание курса математики строится на основе:

- системно-деятельностного подхода, методологическим основанием которого является общая теория деятельности (Л.С. Выготский, А.Н. Леонтьев, Г.П. Щедровицкий, О.С. Анисимов и др.);
- системного подхода к отбору содержания и последовательности изучения математических понятий, где в качестве теоретического основания выбрана система начальных математических понятий (Н.Я. Виленкин);

- дидактической системы деятельностного метода «Школа 2000...» (Л.Г. Петерсон).

Для формирования определённых ФГОС НОО универсальных учебных действий (УУД) как основы умения учиться предусмотрено системное прохождение каждым учащимся основных этапов формирования любого умения, а именно:

- 1) приобретение опыта выполнения УУД;
- 2) мотивация и построение общего способа (алгоритма) выполнения УУД (или структуры учебной деятельности);
- 3) тренинг в применении построенного алгоритма УУД, самоконтроль и коррекция;
- 4) контроль.

На первом из перечисленных этапов формирования УУД уроки проводятся по технологии деятельностного метода «Школа 2000...» (ТДМ). Дети не получают знания в готовом виде, а добывают их в процессе собственной учебной деятельности. При этом обеспечивается возможность выполнения ими всего комплекса личностных, регулятивных, познавательных и коммуникативных универсальных учебных действий, предусмотренных ФГОС.

На основе приобретённого опыта учащиеся строят общий способ выполнения УУД (второй этап). После этого они применяют построенный общий способ, проводят самоконтроль и при необходимости коррекцию своих действий (третий этап). И наконец, по мере освоения УУД проводится контроль данного УУД и умения учиться в целом (четвёртый этап).

Создание информационно-образовательной среды осуществляется на основе системы дидактических принципов деятельностного метода обучения «Школа 2000...» — принципов деятельности, непрерывности, целостного представления о мире, минимакса, психологической комфортности, вариативности, творчества. Их реализация в образовательном процессе создаёт условия для развития каждого ребёнка как самостоятельного субъекта учебной деятельности, формирования у него способностей к рефлексивной самоорганизации, воспитания гражданской позиции, социально значимых

личностных качеств созидания, добра и справедливости, сохранения и поддержки здоровья, активного использования информационных ресурсов.

Использование деятельностного метода обучения позволяет при изучении всех разделов данного курса организовать полноценную математическую деятельность учащихся с целью получения нового знания, его преобразования и применения, включающую три основных этапа математического моделирования:

- 1) этап построения математической модели некоторого объекта или процесса реального мира;
- 2) этап изучения математической модели средствами математики;
- 3) этап приложения полученных результатов к реальному миру.

На этапе построения математических моделей учащиеся приобретают опыт использования начальных математических знаний для описания объектов и процессов окружающего мира, объяснения причин явлений, оценки их количественных и пространственных отношений.

На этапе изучения математической модели учащиеся овладевают математическим языком, основами логического, алгоритмического и творческого мышления, они учатся пересчитывать, измерять, выполнять прикидку и оценку, исследовать и выявлять свойства и отношения, наглядно представлять полученные данные, записывать и выполнять алгоритмы.

Далее, на этапе приложения полученных результатов к реальному миру учащиеся приобретают начальный опыт применения математических знаний для решения учебно-познавательных и учебно-практических задач. Здесь они отрабатывают умения выполнять устно и письменно арифметические действия с числами и числовыми выражениями, решать текстовые задачи,

распознавать и изображать геометрические фигуры, действовать по заданным алгоритмам и строить их. Дети учатся работать со схемами и таблицами, диаграммами и графиками, цепочками и совокупностями, они анализируют и интерпретируют данные, овладевают грамотной математической речью и первоначальными представлениями о компьютерной грамотности.

Поскольку этап обучения в начальной школе соответствует второму до-понятийному этапу познания, освоение предметного содержания в курсе

«Математика “Учусь учиться”» организуется посредством систематизации опыта, полученного учащимися в предметных действиях, и построения ими основных понятий и методов математики на основе выделения существенного в реальных объектах.

Отбор содержания и последовательность изучения математических понятий осуществлялись на основе системы начальных математических понятий, построенной Н.Я. Виленкиным, которая обеспечивает преемственные связи и непрерывное развитие следующих основных содержательно-методических линий школьного курса математики с 1 по 9 класс: числовой, алгебраической, геометрической, функциональной, логической, анализа данных, текстовых задач. При этом каждая линия отражает логику и этапы формирования математического знания в процессе познания и осуществляется на основе тех реальных источников, которые привели к их возникновению в культуре, в истории развития математического знания.

Так, числовая линия строится на основе счёта предметов (элементов множества) и измерения величин. Понятия множества и величины подводят учащихся с разных сторон к понятию числа: с одной стороны, натурального числа, а с другой — положительного действительного числа. В этом находит своё отражение двойственная природа числа, а в более глубоком аспекте — двойственная природа бесконечных систем, с которыми имеет дело математика: дискретной, счётной бесконечностью и континуальной бесконечностью. Измерение величин связывает натуральные числа с действительными, поэтому своё дальнейшее развитие в средней и старшей школе числовая линия получает как бесконечно уточняемый процесс измерения величин.

Исходя из этого понятия множества и величины вводятся на ранних стадиях обучения с опорой на житейский опыт учащихся (при этом рассматриваются лишь непересекающиеся множества, а сам термин «множество» на первых порах заменяется более понятными для учащихся словами «группа предметов», «совокупность», «мешок»). Операции над множествами и над величинами сопоставляются между собой и служат основой изучения соответствующих операций над числами. Это позволяет раскрыть оба подхода к построению математической модели «натуральное число»: число  $n$ , с

одной стороны, есть то общее свойство, которым обладают все  $n$ -элементные множества, а с другой — это результат измерения длины отрезка, массы, объёма и т. д., когда единица измерения укладывается в измеряемой величине  $n$  раз. В рамках числовой линии учащиеся осваивают, с одной стороны, принципы записи и сравнения целых неотрицательных чисел, смысл и свойства арифметических действий, взаимосвязи между ними, приёмы устных и письменных вычислений, прикидки, оценки и проверки результатов действий, зависимости между компонентами и результатами, способы нахождения неизвестных компонентов. С другой стороны, они знакомятся с различными величинами (длиной, площадью, объёмом, временем, массой, скоростью и др.), общим принципом и единицами их измерения, учатся выполнять действия с именованными числами.

Числовая линия курса, имея свои задачи и специфику, тем не менее тесно переплетается со всеми другими содержательно-методическими линиями.

Так, при построении алгоритмов действий над числами и исследовании их свойств используются разнообразные графические модели — треугольники и точки, прямоугольник, прямоугольный параллелепипед. Включаются в учебный процесс как объект исследования и как средство обучения такие понятия, как: часть и целое, взаимодействие частей, оператор и алгоритм. Например, в 1 классе учащиеся изучают разбиение множеств (групп предметов) и величин на части, взаимосвязь целого и его частей. Установленные закономерности становятся затем основой формирования у детей прочных вычислительных навыков и обучения их решению уравнений и текстовых задач.

Во 2 классе при изучении общего понятия «операции» рассматриваются вопросы, над какими объектами выполняется операция, в чём заключается операция, каков её результат. Знакомство учащихся с различными видами программ — линейными, разветвлёнными, циклическими — не только помогает им успешнее изучить многие традиционно трудные вопросы числовой линии (например, порядок действий в выражениях, алгоритмы действий с многозначными числами), но и развивает алгоритмическое мышление, необходимое для успешного использования компьютерной техники, жизни и деятельности в информационном обществе.

Развитие алгебраической линии также неразрывно связано с числовой, во многом дополняет её и обеспечивает лучшее понимание и усвоение изучаемого материала, а также повышает уровень обобщённости усваиваемых детьми знаний. Учащиеся записывают выражения и свойства чисел с помощью буквенной символики, что помогает им структурировать изучаемый материал, выявить сходство и различия, аналогии.

Как правило, запись общих свойств операций над множествами и величинами обгоняет соответствующие навыки учащихся в выполнении аналогичных операций над числами. Это позволяет создать для каждой из таких операций общую рамку, в которую потом, по мере введения новых классов чисел, укладываются операции над этими числами и их свойства. Тем самым даётся теоретически обобщённый способ ориентации в учениях о конечных множествах, величинах и числах, позволяющий решать обширные классы конкретных задач, что обеспечивает качественную подготовку детей к изучению программного материала по алгебре средней школы.

Изучение геометрической линии в курсе математики начинается достаточно рано, при этом сначала основное внимание уделяется развитию пространственных представлений, воображения, речи и практических навыков черчения: учащиеся овладевают навыками работы с такими измерительными чертёжными инструментами, как линейка, угольник, а несколько позже — циркуль, транспортир.

Программа предусматривает знакомство с такими плоскими пространственными геометрическими фигурами, как квадрат, прямоугольник, треугольник, круг, куб, параллелепипед, цилиндр, пирамида, шар, конус. Разрезание фигур на части и составление новых фигур из полученных частей, черчение развёрток и склеивание моделей фигур по их развёрткам развивает пространственные представления детей, воображение, комбинаторные способности, формирует практические навыки и одновременно служит средством наглядной интерпретации изучаемых арифметических фактов.

В рамках геометрической линии учащиеся знакомятся также с более абстрактными понятиями точки, прямой и луча, отрезка и ломаной линии, угла и

многоугольника, области и границы, окружности и круга и др., которые используются для решения разнообразных практических задач.

Объём геометрических представлений и навыков, который накоплен у учащихся к 3—4 классам, позволяет перейти к исследованию геометрических фигур и открытию их свойств. С помощью построений и измерений они выявляют различные геометрические закономерности, которые формулируют как предположение, гипотезу. Это готовит мышление учащихся и создаёт мотивационную основу для изучения систематического курса геометрии в старших классах.

Таким образом, геометрическая линия курса также непосредственно связана со всеми остальными линиями курса — числовой, алгебраической, логической, функциональной, анализом данных, решением текстовых задач, которые, в свою очередь, тесно переплетаются друг с другом.

Достаточно серьёзное внимание уделяется в данном курсе развитию логической линии при изучении арифметических, алгебраических и геометрических вопросов программы. Практически все задания курса требуют от учащихся выполнения таких логических операций, как анализ, синтез, сравнение, обобщение, аналогия, классификация, способствуют развитию познавательных процессов — воображения, памяти, речи, логического мышления.

В рамках логической линии учащиеся осваивают математический язык, проверяют истинность высказываний, строят свои суждения и обосновывают их. У учащихся формируются начальные представления о языке множеств, различных видах высказываний, о сложных высказываниях с союзами «и», «или».

Линия анализа данных целенаправленно формирует у учащихся информационную грамотность, умение самостоятельно получать информацию из наблюдений, бесед, справочников, энциклопедий, интернет источников и работать с полученной информацией: анализировать, систематизировать и представлять в различной форме, в том числе в форме таблиц, диаграмм и графиков; делать прогнозы и выводы; выявлять закономерности и существенные признаки; проводить классификацию; составлять различные комбинации из

заданных элементов и осуществлять перебор вариантов; выделять из них варианты, удовлетворяющие заданным условиям.

При этом в курсе предусмотрено систематическое знакомство учащихся с необходимым инструментарием осуществления этих видов деятельности — с организацией информации в словарях и справочниках, со способами чтения и построения диаграмм, таблиц и графиков, с методами работы с текстами, построением и исполнением алгоритмов, со способами систематического перебора вариантов с помощью дерева возможностей и др.

Информационные умения формируются как на уроках, так и во внеурочной проектной деятельности, кружковой работе, при создании собственных информационных объектов — презентаций, сборников задач и примеров, стенгазет и информационных листков и т.д. В ходе этой деятельности учащиеся овладевают началами компьютерной грамотности и навыками работы с компьютером, необходимыми для продолжения образования на следующей ступени обучения и для жизни.

Функциональная линия строится вокруг понятия функциональной зависимости величин, которая является промежуточной моделью между реальной действительностью и общим понятием функции и служит, таким образом, основой изучения в старших классах понятия функций. Учащиеся наблюдают за взаимосвязанным изменением различных величин, знакомятся с понятием переменной величины и к 4 классу приобретают значительный опыт фиксирования зависимостей между величинами с помощью таблиц, диаграмм, графиков движения и простейших формул. Так, учащиеся строят и используют для решения практических задач формулы: площади прямоугольника  $S = a \cdot b$ , объёма прямоугольного параллелепипеда  $V = a \cdot b \cdot c$ , пути  $s = v \cdot t$ , стоимости  $C = a \cdot x$ , работы  $A = w \cdot t$  и др. При исследовании различных конкретных зависимостей дети выявляют и фиксируют на математическом языке их общие свойства, что создаёт основу для построения в старших классах общего понятия функции, понимания его смысла, осознания целесообразности и практической значимости.

Знания, полученные детьми при изучении различных разделов курса, находят практическое применение при решении текстовых задач. В рамках



линии текстовых задач они овладевают различными видами математической деятельности, осознают практическое значение математических знаний, у них развиваются логическое мышление, воображение, речь.

В курсе вводятся задачи с числовыми и буквенными данными разных типов: на смысл арифметических действий, разностное и кратное сравнение («больше на (в) ...», «меньше на (в) ...»), на зависимости, характеризующие процессы движения (путь, скорость, время), купли-продажи (стоимость, цена, количество товара), работы (объём выполненной работы, производительность, время работы). В курс включены задачи на пропорциональные величины, одновременное равномерное движение двух объектов (навстречу друг другу, в противоположных направлениях, вдогонку, с отставанием), у учащихся формируется представление о процентах, что создаёт прочную базу для успешного освоения данных традиционно трудных разделов программы средней школы.

Система подбора и расположения задач даёт возможность для их сравнения, выявления сходства и различий, имеющих взаимосвязей (взаимно обратные задачи, задачи одинакового вида, имеющие одинаковую математическую модель, и др.). Особенностью курса является то, что после планомерной отработки небольшого числа базовых типов решения простых и составных задач учащимся предлагается широкий спектр разнообразных структур, состоящих из этих базовых элементов, но содержащих некоторую новизну и развивающих у детей умение действовать в нестандартной ситуации.

Большое значение в курсе уделяется обучению учащихся проведению самостоятельного анализа текстовых задач, сначала простых, а затем и составных. Учащиеся выявляют величины, о которых идёт речь в задаче, устанавливают взаимосвязи между ними, составляют план решения. При необходимости используются разнообразные графические модели (схемы, схематические рисунки, таблицы), которые обеспечивают наглядность и осознанность определения плана решения. Дети учатся находить различные способы решения и выбирать наиболее рациональные, давать полный ответ на вопрос задачи, самостоятельно составлять задачи, анализировать корректность формулировки задачи.

Линия текстовых задач в данном курсе строится таким образом, чтобы, с одной стороны, обеспечить прочное усвоение учащимися изучаемых методов работы с задачами, а с другой — создать условия для их систематизации и на этой основе раскрыть роль и значение математики в развитии общечеловеческой культуры.

Система заданий курса допускает возможность организации кружковой работы по математике во второй половине дня, индивидуальной и коллективной творческой, проектной работы, в том числе с использованием информационно-коммуникационных технологий и электронных образовательных ресурсов.

#### Место курса в учебном плане

Курс разработан в соответствии с базисным учебным (образовательным) планом общеобразовательных учреждений РФ.

На изучение математики в каждом классе начальной школы отводится по 4 ч в неделю (всего 540 ч): в 1 классе 132 ч, а во 2, 3 и 4 классах — по 136 ч.

Реализация принципа минимакса в образовательном процессе позволяет использовать данный курс при 5 ч в неделю за счёт школьного компонента, всего 675 ч: в 1 классе 165 ч, а во 2, 3 и 4 классах — по 170 ч.

#### Результаты изучения курса

Содержание курса математики обеспечивает реализацию следующих личностных, метапредметных и предметных результатов:

##### Личностные результаты

1. Становление основ гражданской российской идентичности, уважения к своей семье и другим людям, своему Отечеству, развитие морально-этических качеств личности, адекватных полноценной математической деятельности.
2. Целостное восприятие окружающего мира, начальные представления об истории развития математического знания, роли математики в системе знаний.
3. Овладение начальными навыками адаптации в динамично изменяющемся мире на основе метода рефлексивной самоорганизации.
4. Принятие социальной роли ученика, осознание личностного смысла учения и интерес к изучению математики.

5. Развитие самостоятельности и личной ответственности за свои поступки, способность к рефлексивной самооценке собственных действий и волевая саморегуляция.
6. Освоение норм общения и коммуникативного взаимодействия, навыков сотрудничества со взрослыми и сверстниками, умение находить выходы из спорных ситуаций.
7. Мотивация к работе на результат как в исполнительской, так и в творческой деятельности.
8. Установка на здоровый образ жизни, спокойное отношение к ошибке как рабочей ситуации, требующей коррекции, вера в себя.

#### Метапредметные результаты

1. Умение выполнять пробное учебное действие, в случае его неуспеха грамотно фиксировать своё затруднение, анализировать ситуацию, выявлять и конструктивно устранять причины затруднения.
2. Освоение начальных умений проектной деятельности: постановка и сохранение целей учебной деятельности, определение наиболее эффективных способов и средств достижения результата, планирование, прогнозирование, реализация построенного проекта.
3. Умение контролировать и оценивать свои учебные действия на основе выработанных критериев в соответствии с поставленной задачей и условиями её реализации.
4. Приобретение опыта использования методов решения проблем творческого и поискового характера.
5. Освоение начальных форм познавательной и личностной рефлексии.
6. Способность к использованию знаково-символических средств математического языка и средств ИКТ для описания и исследования окружающего мира (для представления информации, создания моделей изучаемых объектов и процессов, решения коммуникативных и познавательных задач и др.) и как базы компьютерной грамотности.
7. Овладение различными способами поиска (в справочной литературе, образовательных интернет-ресурсах), сбора, обработки, анализа, организации и передачи информации в соответствии с коммуникативными и

познавательными задачами, подготовки своего выступления и выступления с аудио-, видео- и графическим сопровождением.

8. Формирование специфических для математики логических операций (сравнение, анализ, синтез, обобщение, классификация, аналогия, установление причинно-следственных связей, построение рассуждений, отнесение к известным понятиям), необходимых человеку для полноценного функционирования в современном обществе; развитие логического, эвристического и
  1. алгоритмического мышления.
9. Овладение навыками смыслового чтения текстов.
10. Освоение норм коммуникативного взаимодействия в позициях «автор», «критик», «понимающий», готовность вести диалог, признавать возможность и право каждого иметь своё мнение, способность аргументировать свою точку зрения.
11. Умение работать в парах и группах, договариваться о распределении функций в совместной деятельности, осуществлять взаимный контроль, адекватно оценивать собственное поведение и поведение окружающих; стремление не допускать конфликты, а при их возникновении готовность
  2. конструктивно их разрешать.
12. Начальные представления о сущности и особенностях математического знания, истории его развития, его обобщённого характера и роли в системе знаний.
13. Освоение базовых предметных и межпредметных понятий (алгоритм, множество, классификация и др.), отражающих существенные связи и отношения между объектами и процессами различных предметных областей знания.
14. Умение работать в материальной и информационной среде начального общего образования (в том числе с учебными моделями) в соответствии с содержанием учебного предмета Математика».

#### Предметные результаты

1. Освоение опыта самостоятельной математической деятельности по получению нового знания, его преобразованию и применению для решения учебно-познавательных и учебно-практических задач.
2. Использование приобретённых математических знаний для описания и объяснения окружающих предметов, процессов, явлений, а также оценки их количественных и пространственных отношений.
3. Овладение устной и письменной математической речью, основами логического, эвристического и алгоритмического мышления, пространственного воображения, счёта и измерения, прикидки и оценки, наглядного представления данных и процессов (схемы, таблицы, диаграммы, графики), исполнения и построения алгоритмов.
4. Умение выполнять устно и письменно арифметические действия с числами, составлять числовые и буквенные выражения, находить их значения, решать текстовые задачи, простейшие уравнения и неравенства, исполнять и строить алгоритмы, составлять и исследовать простейшие формулы, распознавать, изображать и исследовать геометрические фигуры, работать с таблицами, схемами, диаграммами и графиками, множествами и цепочками, представлять, анализировать и интерпретировать данные.
1. 5. Приобретение начального опыта применения математических знаний для решения учебно-познавательных и учебно-практических задач.
5. Приобретение первоначальных представлений о компьютерной грамотности. Приобретение первоначальных навыков работы на компьютере.

### Содержание курса

Числа и арифметические действия с ними

Совокупности предметов или фигур, обладающих общим свойством. Составление совокупности по заданному свойству (признаку). Выделение части совокупности.

Сравнение совокупностей с помощью составления пар: больше, меньше, столько же, больше (меньше) на ...Соединение совокупностей в одно целое (сложение). Удаление части совокупности (вычитание). Переместительное свойство сложения совокупностей. Связь между сложением и вычитанием совокупностей.

Число как результат счёта предметов и как результат измерения величин.

Образование, названия и запись чисел от 0 до 1 000 000 000 000. Порядок следования при счёте. Десятичные единицы счёта. Разряды и классы. Представление многозначных чисел в виде суммы разрядных слагаемых. Связь между десятичной системой записи чисел и десятичной системой мер. Сравнение и упорядочение чисел, знаки сравнения ( $>$ ,  $<$ ,  $=$ ,  $\neq$ ).

Сложение, вычитание, умножение и деление натуральных чисел. Знаки арифметических действий ( $+$ ,  $-$ ,  $\cdot$ ,  $:$ ). Названия компонентов и результатов арифметических действий.

Наглядное изображение натуральных чисел и действий с ними.

Таблица сложения. Таблица умножения. Взаимосвязь арифметических действий (между сложением и вычитанием, между умножением и делением). Нахождение неизвестного компонента арифметического действия. Частные случаи умножения и деления с 0 и 1. Невозможность деления на 0. Разностное сравнение чисел (больше на ..., меньше на ...). Кратное сравнение чисел (больше в ..., меньше в ...). Делители и кратные.

Связь между компонентами и результатами арифметических действий.

Свойства сложения и умножения: переместительное и сочетательное свойства сложения и умножения, распределительное свойство умножения относительно сложения и вычитания (правила умножения числа на сумму и суммы на число, числа на разность и разности на число). Правила вычитания числа из суммы и суммы из числа, деления суммы и разности на число.

Деление с остатком. Компоненты деления с остатком, взаимосвязь между ними. Алгоритм деления с остатком. Оценка и прикидка результатов арифметических действий.

Монеты и купюры.

Числовое выражение. Порядок выполнения действий в числовых выражениях со скобками и без скобок. Нахождение значения числового выражения. Использование свойств арифметических действий для рационализации вычислений (перестановка и группировка слагаемых в сумме, множителей в произведении и др.).

Алгоритмы письменного сложения, вычитания, умножения и деления многозначных чисел. Способы проверки правильности вычислений (алгоритм, обратное действие, прикидка результата, оценка достоверности, вычисление на калькуляторе).

Измерения и дроби. Недостаточность натуральных чисел для практических измерений. Необходимость практических измерений как источника расширения понятия числа.

Доли. Сравнение долей. Нахождение доли числа и числа по доле. Процент.

Дроби. Наглядное изображение дробей с помощью геометрических фигур и на числовом луче. Сравнение дробей с одинаковыми знаменателями и дробей с одинаковыми числителями. Деление и дроби. Нахождение части числа, числа по его части и части, которую одно число составляет от другого. Нахождение процента от числа и числа по его проценту.

Сложение и вычитание дробей с одинаковыми знаменателями. Правильные и неправильные дроби. Смешанные числа. Выделение целой части из неправильной дроби. Представление смешанного числа в виде неправильной дроби. Сложение и вычитание смешанных чисел (с одинаковыми знаменателями дробной части).

Текстовые задачи

Условие и вопрос задачи. Установление зависимости между величинами, представленными в задаче. Проведение самостоятельного анализа задачи.

Построение наглядных моделей текстовых задач (схемы, таблицы, диаграммы, краткой записи и др.). Планирование хода решения задачи. Решение текстовых задач арифметическим способом (по действиям с пояснением, по действиям с вопросами, с помощью составления выражения). Арифметические действия с величинами при решении задач. Соотнесение полученного результата с условием задачи, оценка его правдоподобия. Запись решения и ответа на вопрос задачи. Проверка решения задачи. Задачи с некорректными формулировками (лишними и неполными данными, нереальными условиями). Примеры задач, решаемых разными способами.

Выявление задач, имеющих внешне различные фабулы, но одинаковое математическое решение (модель).

Простые задачи, раскрывающие смысл арифметических действий (сложение, вычитание, умножение, деление), содержащие отношения «больше (меньше) на ...», «больше (меньше) в ...».

Задачи, содержащие зависимость между величинами вида  $a = b \cdot c$ :

путь — скорость — время (задачи на движение), объём выполненной работы — производительность труда — время (задачи на работу), стоимость — цена товара — количество товара (задачи на стоимость) и др.

Классификация простых задач изученных типов. Составные задачи на все четыре арифметических действия. Общий способ анализа и решения составной задачи.

Задачи на нахождение задуманного числа. Задачи на нахождение чисел по их сумме и разности. Задачи на приведение к единице.

Задачи на определение начала, конца и продолжительности события.

Задачи на нахождение доли целого и целого по его доле. Три типа задач на дроби. Задачи на нахождение процента от числа и числа по его проценту. Задачи на одновременное движение двух объектов (навстречу друг другу, в противоположных направлениях, вдогонку, с отставанием).

Пространственные отношения. Геометрические фигуры и величины

Основные пространственные отношения: выше — ниже, шире — уже, толще — тоньше, спереди — сзади, сверху — снизу, слева — справа, между и др. Сравнение фигур по форме и размеру (визуально).

Распознавание и называние геометрических форм в окружающем мире:

круг, квадрат, треугольник, прямоугольник, куб, шар, параллелепипед, пирамида, цилиндр, конус. Представления о плоских и пространственных геометрических фигурах. Области и границы.

Составление фигур из частей и разбиение фигур на части. Равенство геометрических фигур. Конструирование фигур из палочек.

Распознавание и изображение геометрических фигур: точка, линия (кривая, прямая, замкнутая и незамкнутая), отрезок, луч, ломаная, угол, треугольник, четырёхугольник, пятиугольник, многоугольник, прямоугольник, квадрат, окружность, круг, прямой, острый и тупой углы, прямоугольный треугольник, развёрнутый угол, смежные углы, вертикальные углы,



центральный угол окружности и угол, вписанный в окружность. Построение развёртки и модели куба и прямоугольного параллелепипеда. Использование для построений чертёжных инструментов (линейки, чертёжного угольника, циркуля, транспортира).

Элементы геометрических фигур: концы отрезка; вершины и стороны многоугольника; центр, радиус, диаметр, хорда окружности (круга); вершины, рёбра и грани куба и прямоугольного параллелепипеда.

Преобразование фигур на плоскости. Симметрия фигур относительно прямой. Фигуры, имеющие ось симметрии. Построение симметричных фигур на клетчатой бумаге.

План, расположение объектов на плане.

Геометрические величины и их измерение. Длина отрезка. Непосредственное сравнение отрезков по длине. Измерение длины отрезка. Единицы длины (миллиметр, сантиметр, дециметр, метр, километр) и соотношения между ними. Периметр. Вычисление периметра многоугольника.

Площадь геометрической фигуры. Непосредственное сравнение фигур по площади. Измерение площади. Единицы площади (квадратный миллиметр, квадратный сантиметр, квадратный дециметр, квадратный метр, ар, гектар) и соотношения между ними. Площадь прямоугольника и прямоугольного треугольника. Приближённое измерение площади геометрической фигуры.

Оценка площади. Измерение площади с помощью палетки.

Объём геометрической фигуры. Единицы объёма (кубический миллиметр, кубический сантиметр, кубический дециметр, кубический метр) и соотношения между ними. Объём куба и прямоугольного параллелепипеда.

Непосредственное сравнение углов. Измерение углов. Единица измерения углов: угловой градус. Транспортир. Преобразование, сравнение и арифметические действия с геометрическими величинами.

Исследование свойств геометрических фигур на основе анализа результатов измерений геометрических величин. Свойство сторон прямоугольника. Свойство углов треугольника и четырёхугольника. Свойство смежных углов. Свойство вертикальных углов и др.

Величины и зависимости между ними

Сравнение и упорядочение величин. Общий принцип измерения величин. Единица измерения (мерка). Зависимость результата измерения от выбора мерки. Сложение и вычитание величин. Умножение и деление величины на число. Необходимость выбора единой мерки при сравнении, сложении и вычитании величин. Свойства величин.

Непосредственное сравнение предметов по массе. Измерение массы. Единицы массы (грамм, килограмм, центнер, тонна) и соотношения между ними.

Непосредственное сравнение предметов по вместимости. Измерение вместимости. Единица вместимости: литр, её связь с кубическим дециметром.

Измерение времени. Единицы времени (секунда, минута, час, сутки, год) и соотношения между ними. Определение времени по часам. Названия месяцев и дней недели. Календарь. Преобразование однородных величин и арифметические действия с ними.

Доля величины (половина, треть, четверть, десятая, сотая, тысячная и др.). Процент как сотая доля величины, знак процента. Часть величины, выраженная дробью. Правильные и неправильные части величин. Поиск закономерностей. Наблюдение зависимостей между величинами,

фиксирование результатов наблюдений в речи, с помощью таблиц, формул, графиков.

Зависимости между компонентами и результатами арифметических действий.

Переменная величина. Выражение с переменной. Значение выражения с переменной.

Формула. Формулы площади и периметра прямоугольника:  $S = a \cdot b$ ,

$P = (a + b) \cdot 2$ . Формулы площади и периметра квадрата:  $S = a \cdot a$ ,  $P = 4 \cdot a$ .

Формула площади прямоугольного треугольника  $S = (a \cdot b):2$ .

Формула объёма прямоугольного параллелепипеда  $V = a \cdot b \cdot c$ . Формула объёма куба  $V = a \cdot a \cdot a$ . Формула пути  $s = v \cdot t$  и её аналоги: формула стоимости  $C = a \cdot x$ , формула работы  $A = w \cdot t$  и др., их обобщённая запись с помощью формулы  $a = b \cdot c$ .

Шкалы. Числовой луч. Координатный луч. Расстояние между точками координатного луча. Равномерное движение точек по координатному лучу как модель равномерного движения реальных объектов.

Скорость сближения и скорость удаления двух объектов при равномерном одновременном движении. Формулы скорости сближения и скорости удаления:  $v_{\text{сбл}} = v_1 + v_2$  и  $v_{\text{уд}} = v_1 - v_2$ . Формулы расстояния  $d$  между двумя равномерно движущимися объектами в момент времени  $t$  для движения навстречу друг другу ( $d = s_0 - (v_1 + v_2) \cdot t$ ), в противоположных направлениях

Координатный угол. График движения.

Наблюдение зависимостей между величинами и их запись на математическом языке с помощью формул, таблиц, графиков (движения). Опыт перехода от одного способа фиксации зависимостей к другому.

Алгебраические представления

Числовые и буквенные выражения. Вычисление значений простейших буквенных выражений при заданных значениях букв.

Равенство и неравенство.

Обобщённая запись свойств 0 и 1 с помощью буквенных формул:  $a > 0$ ;  $a \cdot 1 = 1 \cdot a = a$ ;  $a \cdot 0 = 0 \cdot a = 0$ ;  $a : 1 = a$ ;  $0 : a = 0$  и др.

Обобщённая запись свойств арифметических действий с помощью буквенных формул:  $a + b = b + a$  — переместительное свойство сложения,

$(a + b) + c = a + (b + c)$  — сочетательное свойство сложения,  $a \cdot b = b \cdot a$  — переместительное свойство умножения,  $(a \cdot b) \cdot c = a \cdot (b \cdot c)$  — сочетательное свойство умножения,  $(a + b) \cdot c = a \cdot c + b \cdot c$  — распределительное свойство умножения (правило умножения суммы на число),  $(a + b) - c = (a - c) + b = a + (b - c)$  — правило вычитания числа из суммы,  $a - (b + c) = a - b - c$  — правило вычитания суммы из числа,

$(a + b) : c = a : c + b : c$  — правило деления суммы на число и др.

Формула деления с остатком  $a = b \cdot c + r$ ,  $r < b$ .

Уравнение. Корень уравнения. Множество корней. Уравнения вида  $a + x = b$ ,  $a - x = b$ ,  $x - a = b$ ,  $a \cdot x = b$ ,  $a : x = b$ ,  $x : a = b$  (простые).

Составные уравнения, сводящиеся к цепочке простых. Решение неравенства на множестве целых неотрицательных чисел. Множество решений неравенства. Строгое и нестрогое неравенства. Двойное неравенство.

Математический язык и элементы логики

Знакомство с символами математического языка, их использование для построения математических высказываний. Определение истинности и ложности высказываний.

Построение простейших высказываний с помощью логических связок и слов «... и/или ...», «если ..., то ...», «верно/неверно, что ...», «каждый», «все», «найдётся», «не».

Построение новых способов действий и способов решения текстовых задач. Знакомство со способами решения задач логического характера.

Множество. Элемент множества. Знаки  $\in$  и  $\notin$ . Задание множества перечислением его элементов и свойством. Пустое множество и его обозначение:  $\emptyset$ . Равные множества. Диаграмма Эйлера — Венна.

Подмножество. Знаки  $\subset$  и  $\not\subset$ . Пересечение множеств. Знак  $\cap$ . Свойства пересечения множеств. Объединение множеств. Знак  $\cup$ . Свойства объединения множеств.

Работа с информацией и анализ данных

Основные свойства предметов: цвет, форма, размер, материал, назначение, расположение, количество. Сравнение предметов и совокупностей предметов по свойствам.

Операция. Объект операции. Результат операции. Операции над предметами, фигурами, числами. Прямые и обратные операции. Отыскание неизвестных: объекта операции, выполняемой операции, результата операции.

Программа действий. Алгоритм. Линейные, разветвлённые и циклические алгоритмы. Составление, запись и выполнение алгоритмов различных видов.

Составление плана (алгоритма) поиска информации. Сбор информации, связанной с пересчётом предметов, измерением величин; фиксирование, анализ полученной информации, представление в разных формах.

Составление последовательности (цепочки) предметов, чисел, фигур по заданному правилу.

Чтение и заполнение таблицы. Анализ и интерпретация данных таблицы.

Классификация элементов множества по свойству. Упорядочение информации.

Работа с текстом: проверка понимания; выделение главной мысли, существенных замечаний и иллюстрирующих их примеров; конспектирование.

Упорядоченный перебор вариантов. Сети линий. Пути. Дерево возможностей.

Круговые, столбчатые и линейные диаграммы: чтение, интерпретация данных, построение.

Обобщение и систематизация знаний.

Портфолио ученика.

## ТЕМАТИЧЕСКОЕ ПЛАНИРОВАНИЕ

1 класс (132 ч<sup>1</sup>)

Номера уроков по плану (по учебнику)	Тема	Кол-во часов	Характеристика деятельности учащихся
<b>I четверть (34 ч)</b>			
1—4 (ч. I, уроки 1—4)	Свойства предметов (цвет, форма, размер, материал и др.). Сравнение предметов по свойствам. Квадрат, круг, треугольник, прямоугольник	4	<b>Анализировать</b> и <b>сравнивать</b> предметы, <b>выявлять</b> и <b>выражать</b> в речи признаки сходства и различия. <b>Читать, анализировать</b> данные таблицы, <b>заполнять</b> таблицы на основании заданного правила. <b>Соотносить</b> реальные предметы с моделями рассматриваемых геометрических тел. <b>Описывать</b> свойства простейших фигур. <b>Сравнивать</b> геометрические фигуры, <b>различать</b> плоские и пространственные фигуры. <b>Находить</b> закономерности в последовательностях, <b>составлять</b> закономерности по заданному правилу. <b>Использовать</b> математическую терминологию в устной и письменной речи <sup>2</sup> . <b>Ритмический счёт</b> до 10. <b>Устанавливать</b> , пройдены ли на уроке два шага учебной деятельности, и <b>оценивать</b> своё умение это делать (на основе применения эталона)

Номера уроков по плану (по учебнику)	Тема	Кол-во часов	Характеристика деятельности учащихся
5—8 (ч. I, уроки 5—8)	Группы предметов или фигур: составление, выделение части, сравнение. Знаки «=» и « $\neq$ »	4	<p><b>Анализировать</b> состав групп предметов, <b>сравнивать</b> группы предметов, <b>выявлять и выражать</b> в речи признаки сходства и различия. <b>Записывать</b> результат сравнения групп предметов с помощью знаков «=» и «<math>\neq</math>», <b>обосновывать</b> выбор знака, <b>обобщать, делать вывод</b>.</p> <p><b>Разбивать</b> группы предметов на части по заданному признаку (цвету, форме, размеру и т. д.).</p> <p><b>Находить</b> закономерности в последовательностях и таблицах, <b>составлять</b> закономерности по заданному правилу.</p> <p><b>Считать</b> различные объекты (предметы, фигуры, буквы, звуки и т. п.).</p> <p><b>Называть</b> числа от 1 до 10 в порядке их следования при счёте.</p> <p><b>Ритмический счёт</b> до 10 и обратно.</p> <p><b>Определять</b> функцию учителя в учебной деятельности и <b>оценивать</b> своё умение это делать (на основе применения эталона)</p>
9—12 (ч. I, уроки 9—12)	Сложение и вычитание групп предметов. Знаки «+» и «-»	4	<p><b>Моделировать</b> операции сложения и вычитания групп предметов с помощью предметных моделей, схематических рисунков, буквенной символики.</p> <p><b>Записывать</b> сложение и вычитание групп предметов с помощью знаков «+», «-», «=».</p> <p><b>Соотносить</b> компоненты сложения и вычитания групп предметов с частью и целым, <b>читать</b> равенства.</p> <p><b>Выявлять и применять</b> переместительное свойство сложения групп предметов.</p> <p><b>Ритмический счёт</b> до 20.</p> <p><b>Применять</b> правила поведения ученика на уроке в зависимости от функций учителя и <b>оценивать</b> своё умение это делать (на основе применения эталона)</p>

13—15 (ч. I, уроки 13—15)	Связь между частью и целым (сложением и вычитанием), её запись с помощью букв. Пространственно-временные отношения: выше—ниже, спереди—сзади, слева—справа, раньше—позже и др. Порядок. Счёт до 10 и обратно (устно)	3	<p><b>Устанавливать</b> взаимосвязи между частью и целым (сложением и вычитанием), <b>фиксировать</b> их с помощью буквенной символики (4 равенства).</p> <p><b>Разбивать</b> группы предметов на части по заданному признаку (цвету, форме, размеру и т. д.).</p> <p><b>Устанавливать</b> пространственно-временные отношения, <b>описывать</b> последовательность событий и расположение объектов с использованием слов: раньше, позже, выше, ниже, вверху, внизу, слева, справа и др.</p> <p><b>Упорядочивать</b> события, располагая их в порядке следования (раньше, позже).</p> <p><b>Упорядочивать</b> объекты, <b>устанавливать</b> порядковый номер того или иного объекта при заданном порядке счёта.</p> <p><b>Называть</b> числа от 1 до 10 в прямом и обратном порядке.</p> <p><b>Ритмический счёт</b> до 20 и обратно.</p> <p><b>Проявлять</b> активность в учебной деятельности и <b>оценивать</b> свою активность (на основе применения эталона)</p>
16 (ч. I, уроки 1—15)	<b>Контрольная работа № 1</b>	1	<p><b>Применять</b> изученные способы действий для решения задач в типовых и поисковых ситуациях.</p> <p><b>Контролировать</b> правильность и полноту выполнения изученных способов действий.</p> <p><b>Выявлять</b> причину ошибки и <b>корректировать</b> её, <b>оценивать</b> свою работу</p>
17—34 (ч. I, уроки 16—33)	Числа и цифры 1—6. Наглядные модели, состав, сложение и вычитание в пределах 6. Равенство и неравенство чисел. Знаки > и <. Отношения: длиннее — короче, шире — уже, толще — тоньше и др. Отрезок. Треугольник и четырёхугольник, пятиугольник, их вершины и стороны. Числовой отрезок. Шар, конус, цилиндр, параллелепипед, куб, пирамида	18	<p><b>Соотносить</b> числа 1—6 с количеством предметов в группе, <b>обобщать, упорядочивать</b> заданные числа, <b>определять</b> место числа в последовательности чисел от 1 до 6.</p> <p><b>Образовывать</b> число прибавлением 1 к предыдущему числу или вычитанием 1 из последующего числа.</p> <p><b>Писать</b> цифры 1—6, <b>соотносить</b> цифру и число.</p> <p><b>Сравнивать</b> две группы предметов на основе составления пар</p>

Номера уроков по плану (по учебнику)	Тема	Кол-во часов	Характеристика деятельности учащихся
			<p><b>Сравнивать</b> числа в пределах 6 с помощью знаков «=», «≠», «&gt;», «&lt;».</p> <p><b>Моделировать</b> сложение и вычитание чисел с помощью сложения и вычитания групп предметов.</p> <p><b>Складывать и вычитать</b> числа в пределах 5, <b>соотносить</b> числовые и буквенные равенства с наглядными моделями, <b>находить</b> в них части и целое, <b>запоминать</b> и <b>воспроизводить</b> по памяти состав чисел 2—6 из двух слагаемых, <b>составлять</b> числовые равенства и неравенства.</p> <p><b>Строить</b> числовой отрезок, с его помощью <b>присчитывать</b> и <b>отсчитывать</b> от заданного числа одну или несколько единиц.</p> <p><b>Использовать</b> числовой отрезок для сравнения, сложения и вычитания чисел.</p> <p><b>Устно решать</b> простейшие текстовые задачи на сложение и вычитание в пределах 6.</p> <p><b>Описывать</b> расположение объектов с использованием слов: длиннее, короче, шире, уже, толще, тоньше, за, перед и др.</p> <p><b>Распознавать</b> в предметах окружающей обстановки изучаемые геометрические фигуры, <b>описывать</b> их свойства, <b>моделировать</b> многоугольники (треугольник, четырёхугольник, пятиугольник) из палочек, <b>выделять</b> вершины и стороны многоугольников.</p> <p><b>Применять</b> знания и способы действий в поисковых ситуациях, <b>находить</b> способ решения нестандартной задачи.</p> <p><b>Разбивать</b> группу предметов на части по некоторому признаку, <b>находить</b> лишний предмет по какому-либо признаку.</p> <p><b>Ритмический счёт</b> до 30.</p> <p><b>Работать</b> в парах и <b>оценивать</b> своё умение это делать (на основе применения эталона)</p>

II четверть (26 ч)			
35—40 (ч. I, уроки 34—38)	Число и цифра 6. Наглядные модели, состав, сравнение, сложение и вычитание в пределах 6. Точки и линии. Области и границы. Компоненты сложения и вычитания	6	<p><b>Сравнивать, складывать и вычитать</b> числа в пределах 6, <b>называть</b> компоненты действий сложения и вычитания, <b>находить</b> неизвестные компоненты подбором, <b>составлять</b> числовые равенства и неравенства.</p> <p><b>Моделировать</b> выполняемые действия с помощью групп предметов и числового отрезка, <b>запоминать</b> и <b>воспроизводить</b> по памяти состав числа 6 из двух слагаемых.</p> <p><b>Соотносить</b> числовые и буквенные равенства с их наглядными моделями, <b>находить</b> в них части и целое.</p> <p><b>Использовать</b> числовой отрезок для сравнения, сложения и вычитания чисел в пределах 6.</p> <p><b>Различать, изображать и называть</b> точку, отрезок, прямую и кривую линии, замкнутую и незамкнутую линии, области и границы.</p> <p><b>Применять</b> знания и способы действий в поисковых ситуациях.</p> <p><b>Устно решать</b> простейшие текстовые задачи на сложение и вычитание в пределах 6.</p> <p><b>Ритмический счёт</b> до 30.</p> <p><b>Применять</b> простейшие приёмы развития своего внимания и <b>оценивать</b> своё умение это делать (на основе применения эталона)</p>
41 (ч. I, уроки 16—38)	<b>Контрольная работа № 2</b>	1	<p><b>Применять</b> изученные способы действий для решения задач в типовых и поисковых ситуациях.</p> <p><b>Контролировать</b> правильность и полноту выполнения изученных способов действий.</p> <p><b>Выявлять</b> причину ошибки и <b>корректировать</b> её, <b>оценивать</b> свою работу</p>
42—54 (ч. II, уроки 1—10)	Числа и цифры 7—9. Наглядные модели, состав, сравнение, сложение и вычитание в пределах 9. Выражения. Таблица сложения (треугольная). Связь между компонентами и результатами сложения и вычитания.	13	<p><b>Соотносить</b> числа 7—9 с количеством предметов в группе, <b>обобщать, упорядочивать</b> заданные числа, <b>определять</b> место числа в последовательности чисел от 1 до 9.</p> <p><b>Писать</b> цифры 7—9, <b>соотносить</b> цифры и числа.</p>

Номера уроков по плану (по учебнику)	Тема	Кол-во часов	Характеристика деятельности учащихся
	Отрезок и его части. Ломаная линия, многоугольник		<p><b>Сравнивать</b>, складывать и вычитать числа в пределах 9, составлять числовые равенства и неравенства.</p> <p><b>Моделировать</b> выполняемые действия с помощью групп предметов и числового отрезка, запоминать и воспроизводить по памяти состав чисел 7–9 из двух слагаемых.</p> <p><b>Использовать</b> числовой отрезок для сравнения, сложения и вычитания чисел в пределах 9.</p> <p><b>Находить</b> в числовых и буквенных равенствах части и целое, <b>решать</b> устно простейшие текстовые задачи на сложение и вычитание в пределах 9 на основе данного соотношения.</p> <p><b>Распознавать</b> и изображать отрезок, ломаные линии, многоугольник, <b>устанавливать</b> соотношения между целым отрезком и его частями.</p> <p><b>Выявлять</b> правила составления таблицы сложения, <b>составлять</b> с их помощью таблицу сложения чисел в пределах 9.</p> <p><b>Выявлять</b> и <b>использовать</b> для сравнения выражений связи между компонентами и результатами сложения и вычитания. <b>Сравнивать</b> разные способы сравнения выражений, <b>выбирать</b> наиболее удобный.</p> <p><b>Систематизировать</b> знания о сложении и вычитании чисел.</p> <p><b>Обосновывать</b> правильность выбора действий с помощью обращения к общему правилу.</p> <p><b>Применять</b> знания и способы действий в поисковых ситуациях.</p> <p><b>Устно решать</b> простейшие текстовые задачи на сложение и вычитание в пределах 9.</p> <p><b>Ритмический счёт</b> до 40.</p> <p><b>Спокойно относиться</b> к затруднениям в своей учебной деятельности, грамотно их <b>фиксировать</b> и <b>оценивать</b> своё умение это делать (на основе применения эталона).</p>

			<p><b>Применять</b> правила, позволяющие сохранить здоровье при выполнении учебной деятельности, <b>оценивать</b> своё умение это делать (на основе применения эталона)</p>
55 (ч. II, уроки 1–13)	<b>Контрольная работа № 3</b>	1	<p><b>Применять</b> изученные способы действий для решения задач в типовых и поисковых ситуациях.</p> <p><b>Контролировать</b> правильность и полноту выполнения изученных способов действий.</p> <p><b>Выявлять</b> причину ошибки и <b>корректировать</b> её, <b>оценивать</b> свою работу</p>
56–60 (ч. II, уроки 14–18)	Число и цифра 0. Сложение, вычитание и сравнение с нулём. Буквенная запись свойств нуля. Части фигур. Соотношение между целой фигурой и её частями	5	<p><b>Выявлять</b> свойства нуля с помощью наглядных моделей, <b>применять</b> данные свойства при сравнении, сложении и вычитании чисел.</p> <p><b>Писать</b> цифру 0, <b>соотносить</b> цифру и число 0, <b>записывать</b> свойства нуля в буквенном виде.</p> <p><b>Выполнять</b> сложение и вычитание чисел в пределах 9.</p> <p><b>Устно решать</b> простейшие текстовые задачи на сложение и вычитание в пределах 9.</p> <p><b>Устанавливать</b> взаимосвязь между целой фигурой и её частями, <b>фиксировать</b> эту взаимосвязь с помощью буквенных равенств.</p> <p><b>Выполнять</b> задания творческого и поискового характера, <b>применять</b> знания и способы действий в нестандартных ситуациях.</p> <p><b>Ритмический счёт</b> до 40.</p> <p><b>Проявлять</b> терпение в учебной деятельности, <b>работать</b> в группах и <b>оценивать</b> своё умение это делать (на основе применения эталона)</p>
<b>III четверть (46 ч)</b>			
61–64 (ч. II, уроки 19–22)	Волшебные цифры. Римские цифры. Алфавитная нумерация. Равные фигуры	4	<p><b>Исследовать</b> разные способы обозначения чисел, <b>обобщать</b> их.</p> <p><b>Устанавливать</b> равенство и неравенство геометрических фигур, <b>разбивать</b> фигуры на части, <b>составлять</b> из частей, <b>конструировать</b> из палочек.</p>



Номера уроков по плану (по учебнику)	Тема	Кол-во часов	Характеристика деятельности учащихся
			<p><b>Моделировать</b> разнообразные ситуации расположения объектов в пространстве и на плоскости.</p> <p><b>Выполнять</b> сложение и вычитание чисел в пределах 9.</p> <p><b>Устно решать</b> простейшие текстовые задачи на сложение и вычитание в пределах 9.</p> <p><b>Применять</b> изученные знания и способы действий в нестандартных ситуациях.</p> <p><b>Выполнять</b> задания поискового и творческого характера.</p> <p><b>Подбирать</b> в равенствах неизвестные компоненты действий.</p> <p><b>Ритмический счёт</b> до 50.</p> <p><b>Фиксировать</b> последовательность действий на первом шаге учебной деятельности и <b>оценивать</b> своё умение это делать (на основе применения эталона)</p>
65—75 (ч. II, уроки 23—32)	<p>Задача. Решение задач на нахождение части и целого.</p> <p>Взаимно обратные задачи.</p> <p>Задачи с некорректными формулировками.</p> <p>Разностное сравнение чисел. Решение задач на разностное сравнение</p>	11	<p><b>Выделять</b> задачи из предложенных текстов.</p> <p><b>Моделировать</b> условие задачи с помощью предметов, схематических рисунков и схем, <b>выявлять</b> известные и неизвестные величины, <b>устанавливать</b> между величинами отношения части и целого, больше (меньше) на ..., <b>не использовать</b> понятия «часть», «целое», «больше (меньше) на ...», «увеличить (уменьшить) на ...» при составлении схем, записи и обосновании числовых выражений.</p> <p><b>Определять</b>, какое из чисел больше (меньше) и на сколько.</p> <p><b>Решать</b> простые задачи на сложение, вычитание и разностное сравнение чисел в пределах 9, <b>составлять</b> к ним выражения, <b>объяснять</b> и <b>обосновывать</b> выбор действия в выражении, <b>находить</b> обобщённые способы решения и <b>представлять</b> их в виде правил (эталонов), <b>составлять</b> обратные задачи.</p>

			<p><b>Анализировать</b> задачи, <b>определять</b> корректность формулировок, <b>дополнять</b> условие задачи недостающими данными или вопросом.</p> <p><b>Выполнять</b> задания поискового и творческого характера.</p> <p><b>Составлять</b> задачи по рисункам, схемам, выражениям.</p> <p><b>Выполнять</b> перебор всех возможных вариантов объектов и комбинаций, удовлетворяющих заданным условиям.</p> <p><b>Ритмический счёт</b> до 60.</p> <p><b>Определять</b> цель выполнения домашнего задания, <b>применять</b> правила взаимодействия со взрослыми при выполнении домашнего задания и <b>оценивать</b> своё умение это делать (на основе применения эталона)</p>
76 (ч. II, уроки 14—32)	<b>Контрольная работа № 4</b>	1	<p><b>Применять</b> изученные способы действий для решения задач в типовых и поисковых ситуациях.</p> <p><b>Контролировать</b> правильность и полноту выполнения изученных способов действий.</p> <p><b>Выявлять</b> причину ошибки и <b>корректировать</b> её, <b>оценивать</b> свою работу</p>
77—86 (ч. III, уроки 1—10)	<p>Величины. Длина, масса, объём (вместимость). Число как результат измерения величины. Свойства величин.</p> <p>Измерение длин отрезков. Построение отрезка заданной длины.</p> <p>Измерение массы. Измерение вместимости сосудов.</p> <p>Составные задачи на нахождение целого (одна из частей неизвестна). Анализ задачи</p>	10	<p><b>Сравнивать</b> предметы по длине, массе и объёму (вместимости), <b>определять</b> корректность сравнения (единые мерки).</p> <p><b>Выявлять</b> общий принцип измерения величин, <b>использовать</b> его для измерения длины, массы и объёма.</p> <p><b>Выявлять</b> свойства величин (длины, массы, объёма), их аналогию со свойствами чисел, <b>записывать</b> свойства чисел и величин в буквенном виде.</p> <p><b>Упорядочивать</b> предметы по длине (на глаз, наложением, с использованием мерок), массе и объёму (вместимости) в порядке увеличения (уменьшения) значения величины.</p> <p><b>Измерять</b> длины отрезков с помощью линейки и <b>выражать</b> длину отрезка в сантиметрах, <b>находить</b> периметр многоугольника.</p>

Номера уроков по плану (по учебнику)	Тема	Кол-во часов	Характеристика деятельности учащихся
			<p><b>Чертить</b> отрезки заданной длины (в сантиметрах), <b>взвешивать</b> предметы (в килограммах), <b>измерять</b> вместимость сосудов (в литрах). <b>Сравнивать</b>, <b>складывать</b> и <b>вычитать</b> значения длины, массы и вместимости.</p> <p><b>Моделировать</b> с помощью схем, <b>анализировать</b>, <b>планировать</b> решение и <b>решать</b> составные задачи на нахождение целого, когда одна из частей неизвестна.</p> <p><b>Записывать</b> способы действий с помощью алгоритмов, <b>использовать</b> алгоритмы при решении задач.</p> <p><b>Строить</b> и <b>обосновывать</b> высказывания с помощью обращения к общему правилу (алгоритму).</p> <p><b>Выполнять</b> задания поискового и творческого характера.</p> <p><b>Ритмический счёт</b> до 60.</p> <p><b>Определять</b> цель пробного учебного действия на уроке, <b>фиксировать</b> индивидуальное затруднение во внешней речи и <b>оценивать</b> своё умение это делать (на основе применения эталона)</p>
87—95 (ч. III, уроки 11—17)	Уравнения с неизвестным слагаемым, вычитаемым, уменьшаемым, решаемые на основе взаимосвязи между частью и целым. Проверка решения. Буквенная запись общего способа решения. Комментирование решения уравнений на основе взаимосвязи между частью и целым	9	<p><b>Моделировать</b> ситуации, иллюстрирующие арифметическое действие и ход его выполнения.</p> <p><b>Выявлять</b> общие способы решения уравнений с неизвестным слагаемым, уменьшаемым, вычитаемым, <b>записывать</b> построенные способы в буквенном виде и с помощью алгоритмов.</p> <p><b>Решать</b> уравнения данного вида, <b>обосновывать</b> и <b>комментировать</b> их решение на основе взаимосвязи между частью и целым, пошагово <b>проверять</b> правильность решения, используя алгоритм.</p> <p><b>Выполнять</b> задания поискового и творческого характера.</p>

			<p><b>Ритмический счёт</b> до 70.</p> <p><b>Обдумывать</b> ситуацию при возникновении затруднения (выходить в пространство рефлексии) и <b>оценивать</b> своё умение это делать (на основе применения эталона)</p>
96 (ч. III, уроки 1—17)	<b>Контрольная работа № 5</b>	1	<p><b>Применять</b> изученные способы действий для решения задач в типовых и поисковых ситуациях.</p> <p><b>Контролировать</b> правильность и полноту выполнения изученных способов действий.</p> <p><b>Выявлять</b> причину ошибки и <b>корректировать</b> её, <b>оценивать</b> свою работу</p>
97—106 (ч. III, уроки 18—27)	Укрупнение единиц счёта. Число 10: запись, состав, сравнение, сложение и вычитание в пределах 10. Составные задачи на нахождение части (целое неизвестно). Алгоритм анализа задачи. Счёт десятками. Круглые числа. Дециметр. Монеты 1 к., 2 к., 5 к., 10 к., 1 р., 2 р., 10 р. Купюры 10 р., 50 р.	10	<p><b>Исследовать</b> ситуации, требующие перехода от одних единиц измерения к другим.</p> <p><b>Строить</b> графические модели чисел, выраженных в укрупнённых единицах счёта, <b>сравнивать</b> данные числа, <b>складывать</b> и <b>вычитать</b>, используя графические модели.</p> <p><b>Называть</b>, <b>записывать</b>, <b>складывать</b> и <b>вычитать</b> круглые числа, <b>строить</b> их графические модели.</p> <p><b>Образовывать</b>, <b>называть</b>, <b>записывать</b> число 10, <b>запоминать</b> его состав, <b>сравнивать</b>, <b>складывать</b> и <b>вычитать</b> числа в пределах 10.</p> <p><b>Решать</b> составные задачи на нахождение части (целое неизвестно)<sup>1</sup>.</p> <p><b>Составлять</b> задачи по рисункам, схемам, выражениям, <b>определять</b> корректность формулировок задач.</p> <p><b>Записывать</b> способы действий с помощью алгоритмов, <b>использовать</b> алгоритмы при решении задач и примеров.</p> <p><b>Преобразовывать</b>, <b>сравнивать</b>, <b>складывать</b> и <b>вычитать</b> длины отрезков, выраженных в сантиметрах и дециметрах.</p>

Номера уроков по плану (по учебнику)	Тема	Кол-во часов	Характеристика деятельности учащихся
			<p><b>Распознавать</b> монеты 1 к., 2 к., 5 к., 10 к., 1 р., 2 р., 10 р. и купюры 10 р., 50 р., <b>складывать</b> и <b>вычитать</b> стоимости.</p> <p><b>Наблюдать</b> зависимости между компонентами и результатами арифметических действий, <b>использовать</b> их для упрощения вычислений.</p> <p><b>Выполнять</b> задания поискового и творческого характера.</p> <p><b>Ритмический счёт</b> до 70.</p> <p><b>Выявлять</b> причину затруднения в учебной деятельности и <b>оценивать</b> своё умение это делать (на основе применения эталона)</p>
<b>IV четверть (26 ч)</b>			
107—110 (ч. III, уроки 28—31)	Счёт десятками и единицами. Названия, запись, графические модели чисел до 20. Десятичный состав чисел до 20. Сравнение, сложение и вычитание чисел в пределах 20 (без перехода через десяток). Преобразование единиц длины. Решение уравнений и составных задач изученных типов на сложение, вычитание и разностное сравнение чисел в пределах 20 (без перехода через десяток)	4	<p><b>Образовывать</b> числа второго десятка из одного десятка и нескольких единиц.</p> <p><b>Называть</b> и <b>записывать</b> двузначные числа в пределах 20, <b>строить</b> их графические модели, <b>представлять</b> в виде суммы десятка и единиц, <b>сравнивать</b> их, <b>складывать</b> и <b>вычитать</b> (без перехода через разряд).</p> <p><b>Моделировать</b> ситуации, иллюстрирующие арифметическое действие и ход его выполнения.</p> <p><b>Строить</b> алгоритмы изучаемых действий с числами, <b>использовать</b> их для вычислений, самоконтроля и коррекции своих ошибок.</p> <p><b>Обосновывать</b> правильность выбора действий с помощью обращения к общему правилу.</p> <p><b>Сравнивать</b>, <b>складывать</b> и <b>вычитать</b> значения величин, <b>исследовать</b> ситуации, требующие перехода от одних единиц измерения к другим.</p> <p><b>Решать</b> простые и составные задачи изученных видов, <b>сравнивать</b> условия различных за</p>

			<p>дач и их решения, выявлять сходство и различия.</p> <p><b>Исследовать</b> ситуации, требующие сравнения числовых выражений.</p> <p><b>Выполнять</b> задания поискового и творческого характера.</p> <p><b>Ритмический счёт</b> до 80.</p> <p><b>Проверять</b> свою работу по образцу и <b>оценивать</b> своё умение это делать (на основе применения эталона)</p>
111 (ч. III, уроки 18—31)	<b>Контрольная работа № 6</b>	1	<p><b>Применять</b> изученные способы действий для решения задач в типовых и поисковых ситуациях.</p> <p><b>Контролировать</b> правильность и полноту выполнения изученных способов действий.</p> <p><b>Выявлять</b> причину ошибки и <b>корректировать</b> её, <b>оценивать</b> свою работу</p>
112—117 (ч. III, уроки 32—37)	Счёт десятками и единицами. Название, запись, графические модели двузначных чисел от 20 до 100. Десятичный состав двузначных чисел. Сравнение, сложение и вычитание двузначных чисел (без перехода через разряд). Преобразование единиц длины. Аналогия с преобразованием единиц счёта. Решение уравнений и составных задач изученных типов на сложение, вычитание и разностное сравнение двузначных чисел (без перехода через десяток)	6	<p><b>Образовывать</b>, <b>называть</b> и <b>записывать</b> двузначные числа в пределах 100, <b>строить</b> их графические модели, <b>объяснять</b> десятичное значение цифр, <b>представлять</b> в виде суммы десятков и единиц, <b>упорядочивать</b>, <b>сравнивать</b>, <b>складывать</b> и <b>вычитать</b> (без перехода через разряд).</p> <p><b>Моделировать</b> ситуации, иллюстрирующие арифметическое действие и ход его выполнения.</p> <p><b>Строить</b> алгоритмы изучаемых действий с числами, <b>использовать</b> их для вычислений, самоконтроля и коррекции своих ошибок.</p> <p><b>Сравнивать</b>, <b>складывать</b> и <b>вычитать</b> значения величин, <b>исследовать</b> ситуации, требующие перехода от одних единиц длины к другим, <b>преобразовывать</b> единицы длины, выраженные в дециметрах и сантиметрах, на основе соотношения между ними.</p> <p><b>Решать</b> простые и составные задачи изученных видов, <b>сравнивать</b> условия различных задач и их решения, <b>выявлять</b> сходство и различия.</p>

Номера уроков по плану (по учебнику)	Тема	Кол-во часов	Характеристика деятельности учащихся
			<p><b>Решать</b> уравнения с неизвестным слагаемым, уменьшаемым, вычитаемым на основе взаимосвязи между частью и целым, <b>комментировать</b> решение и пошагово <b>проверять</b> его правильность.</p> <p><b>Исследовать</b> ситуации, требующие сравнения числовых выражений.</p> <p><b>Обосновывать</b> правильность выполненного действия с помощью обращения к общему правилу и с помощью обратного действия.</p> <p><b>Устанавливать</b> правило, по которому составлена числовая последовательность, <b>продолжать</b> её, <b>восстанавливать</b> пропущенные в ней числа.</p> <p><b>Выполнять</b> задания поискового и творческого характера.</p> <p><b>Ритмический счёт</b> до 80.</p> <p><b>Проявлять</b> честность в учебной деятельности и <b>оценивать</b> своё умение это делать (на основе применения эталона)</p>
118—125 (ч. III, уроки 38—45)	<p>Таблица сложения однозначных чисел (квадратная). Сложение и вычитание однозначных чисел (с переходом через десяток).</p> <p>Усложнение структуры текстовых задач, их вариативность.</p> <p>Решение уравнений и составных задач в 2—3 действия на сложение, вычитание и разностное сравнение двузначных чисел (изученные случаи). Решение уравнений с комментированием по компонентам действий.</p> <p>Анализ данных в таблицах</p>	8	<p><b>Выявлять</b> правила составления таблицы сложения, <b>составлять</b> с их помощью таблицу сложения чисел в пределах 20, <b>анализировать</b> её данные.</p> <p><b>Моделировать</b> сложение и вычитание с переходом через десяток, используя счётные палочки, графические модели (треугольники и точки).</p> <p><b>Строить</b> алгоритмы сложения и вычитания чисел в пределах 20 с переходом через разряд, <b>применять</b> их для вычислений, самоконтроля и коррекции своих ошибок, <b>обосновывать</b> с их помощью правильность своих действий.</p> <p><b>Запоминать</b> и <b>воспроизводить</b> по памяти состав чисел 11, 12, 13, 14, 15, 16, 17, 18 из двух однозначных слагаемых.</p>

			<p><b>Сравнивать</b> разные способы вычислений, <b>выбирать</b> наиболее рациональный способ.</p> <p><b>Наблюдать</b> и <b>выявлять</b> зависимости между компонентами и результатами сложения и вычитания, <b>выражать</b> их в речи, <b>использовать</b> для упрощения вычислений.</p> <p><b>Решать</b> простые и составные задачи (2—3 действия).</p> <p><b>Решать</b> изученные типы уравнений с комментированием по компонентам действий.</p> <p><b>Обосновывать</b> правильность выбора действий с помощью обращения к общему правилу, <b>выполнять</b> самоконтроль, <b>обнаруживать</b> и <b>устранять</b> ошибки (в вычислениях и логического характера).</p> <p><b>Устанавливать</b> правило, по которому составлена числовая последовательность, <b>продолжать</b> её, <b>восстанавливать</b> пропущенные в ней числа.</p> <p><b>Выполнять</b> задания поискового и творческого характера.</p> <p><b>Ритмический счёт</b> до 90.</p> <p><b>Проявлять</b> доброжелательность в учебной деятельности и <b>оценивать</b> своё умение это делать (на основе применения эталона)</p>
126 (ч. III, уроки 32—45)	<b>Контрольная работа № 7</b>	1	<p><b>Применять</b> изученные способы действий для решения задач в типовых и поисковых ситуациях.</p> <p><b>Контролировать</b> правильность и полноту выполнения изученных способов действий.</p> <p><b>Выявлять</b> причину ошибки и <b>корректировать</b> её, <b>оценивать</b> свою работу</p>
127—132 (Повторение)	<p>Повторение, обобщение и систематизация знаний, полученных в 1 классе.</p> <p>Проектные работы по теме «Старинные единицы измерения длины, массы, объёма».</p> <p>Портфолио ученика 1 класса.</p> <p><b>Переводная и итоговая контрольные работы</b></p>	6	<p><b>Повторять</b> и <b>систематизировать</b> полученные знания.</p> <p><b>Применять</b> изученные способы действий для решения задач в типовых и поисковых ситуациях, <b>обосновывать</b> правильность выполненного действия с помощью обращения к общему правилу.</p> <p>Пошагово <b>контролировать</b> выполняемое действие, при необходимости <b>выявлять</b> причину ошибки и <b>корректировать</b> её.</p>

Номера уроков по плану (по учебнику)	Тема	Кол-во часов	Характеристика деятельности учащихся
			<p><b>Собирать</b> информацию в справочной литературе, интернет-источниках о старинных единицах измерения длины, массы, объёма, <b>составлять</b> по полученным данным задачи и вычислительные примеры, <b>составлять</b> «Задачник 1 класса».</p> <p><b>Работать в группах:</b> <i>распределять</i> роли между членами группы, <i>планировать</i> работу, <i>распределять</i> виды работ, <i>определять</i> сроки, <i>представлять</i> результаты с помощью сообщений, рисунков, средств ИКТ, <i>оценивать</i> результаты работы.</p> <p><b>Систематизировать</b> свои достижения, <b>представлять</b> их, <b>выявлять</b> свои проблемы, <b>планировать</b> способы их решения</p>

## **ОКРУЖАЮЩИЙ МИР**

Авт. А. А. Плешаков, М. Ю. Новицкая

### **Пояснительная записка**

Программа разработана на основе федерального государственного образовательного стандарта начального общего образования, Концепции духовно-нравственного развития и воспитания личности гражданина России, авторской программы А.А.Плешакова и М.Ю.Новицкой, планируемых результатов начального общего образования.

В настоящее время основные задачи российского образования в целом и начального общего образования в частности можно определить следующим образом: формирование общей культуры, духовно-нравственное, социальное, личностное и интеллектуальное развитие обучающихся, создание основ для самостоятельной реализации учебной деятельности, которая может обеспечить социальную успешность, развитие творческих способностей, саморазвитие и самосовершенствование, сохранение и укрепление здоровья обучающихся.

С этим общим целеполаганием тесно связаны и цели изучения предмета «Окружающий мир» в начальной школе:

- . формирование целостной картины мира и осознание места в нём человека на основе единства рационально-научного познания и эмоционально-ценностного осмысления ребёнком личного опыта общения с людьми и природой;

- . духовно-нравственное развитие и воспитание личности гражданина России в условиях культурного и конфессионального многообразия российского общества.

Специфика предмета «Окружающий мир» заключается в том, что он, имея ярко выраженный интегративный характер, соединяет в равной мере знания о природе, обществе и истории и знакомит обучающегося с материалом естественных и социально-гуманитарных наук, необходимым для целостного и системного видения мира в его важнейших взаимосвязях.

Основной задачей реализации содержания предмета является формирование у ребёнка:

- . уважительного отношения к семье, к городу или деревне, а также к региону, в котором проживают дети, к России, её природе и культуре, истории;
- . понимания ценности, целостности и многообразия окружающего мира, понимание своего места в нём;
- . модели безопасного поведения в условиях повседневной жизни и в различных опасных и чрезвычайных ситуациях;
- . психологической культуры и компетенции для обеспечения эффективного и безопасного взаимодействия в социуме.

Предмет «Окружающий мир» вводит ценностную шкалу, необходимую для формирования у подрастающего поколения позитивных целевых установок, углублённого личностного восприятия и эмоционального, доброжелательного отношения к миру природы и культуры в их единстве. Тем самым закладываются основы воспитания нравственно и духовно зрелых, активных граждан, способных оценивать своё место в окружающем мире и участвовать в созидательной деятельности на благо родной страны и мира вокруг.

Предмет «Окружающий мир» занимает важное место в системе начального общего образования, так как в процессе его изучения школьники овладевают основами практико-ориентированных знаний о человеке, природе и обществе, учатся осмысливать причинно следственные связи в окружающем мире, в том числе на многообразном материале природы и культуры родного края. Предмет обладает широкими возможностями для формирования у младших школьников фундамента экологической и культурологической грамотности и соответствующих компетентностей — умений проводить наблюдения за природными явлениями, ставить опыты, соблюдать правила поведения в мире природы и людей, правила здорового образа жизни. Это позволит учащимся освоить основы природо- и культуросообразного поведения. Поэтому предмет «Окружающий мир» играет наряду с другими предметами начальной школы значительную роль в духовно-нравственном развитии и воспитании личности, формирует вектор культурно-ценностных ориентаций младшего школьника в соответствии с отечественными традициями духовности и нравственности.

Существенная особенность предмета состоит в том, что в нём заложена содержательная основа для широкой реализации межпредметных связей всех дисциплин начальной школы. Предмет «Окружающий мир» использует и тем самым закрепляет умения, полученные на уроках чтения, русского языка и математики, музыки и изобразительного искусства, технологии и физической культуры, формируя у детей способность рационально-научного и эмоционально-ценностного постижения мира вокруг.

Знакомство с основами естественных и социально-гуманитарных наук в их единстве и взаимосвязи помогает ученику осмыслить личный опыт, делая явления окружающего мира понятными и предсказуемыми, гармонично соотносить свои личные интересы с интересами природы и общества, тем самым обеспечивая в дальнейшем как личное, так и социальное благополучие. «Окружающий мир» представляет детям широкую панораму природных и общественных явлений как компонентов единого мира. В основной школе этот материал будет изучаться дифференцированно: на уроках физики, химии, биологии, географии, обществознания, истории, литературы и других дисциплин. Благодаря интеграции естественно-научных и социально-гуманитарных знаний в рамках данного предмета успешно в полном соответствии с возрастными особенностями младших школьников решаются задачи экологического образования и воспитания, формирования у детей системы позитивных национальных ценностей, идеалов взаимного уважения, патриотизма, опирающегося на этнокультурное многообразие и общекультурное единство российского общества как важнейшее национальное достояние России. Таким образом, предмет «Окружающий мир» создаёт прочный фундамент для изучения значительной части предметов основной школы и для дальнейшего развития личности.

#### Общая характеристика курса

Программа «Окружающий мир» создана с опорой на культурологические принципы, понятия, категории, которые гармонично объединяют естественно-научные знания и опыт гуманитарных наук. Ведущей с точки зрения организации содержания является идея единства мира природы и мира культуры. С этой принципиальной позиции окружающий мир рассматривается



как природно-культурное целое, а человек — как часть природы, как создатель культуры и как её продукт, т. е. тоже природно-культурное целое.

Программу определяют важнейшие компоненты культуры — норма, ценность, идеал, что позволяет представить такое явление, как мир, системно с точки зрения культурно-нормативного, культурно-значимого, культурно-должного в жизни человека. Таким образом дети получают возможность создать целостную картину мира, выявляя в ходе первоначального знакомства с природными явлениями и фактами культуры универсальные ценностно-смысловые ориентиры, необходимые человеку. Ведь именно ценностно-консолидирующее пространство культуры обеспечивает согласие между людьми в обществе и помогает им определить своё место в мире природы как в жизненно важной сфере человеческого бытия.

В программе определяются понятия, необходимые для восприятия и изучения младшими школьниками окружающего мира:

- . природа и культура, целое и часть, общее и различное, внешнее и внутреннее, живое и неживое, пространство и время как важнейшие параметры бытия;
- . природосообразный ритм человеческой жизни как основа физического и психического здоровья человека;
- . мир как иерархия, порядок, лад, как взаимосвязь всего со всем.

Благодаря культурологической установке программа выполняет интегрирующую роль в системе обучения и воспитания младших школьников. Практически все темы программы могут получить специальную интерпретацию на уроках изобразительного искусства и музыки, литературного чтения и русского языка, а также на уроках физической культуры. Естественно сочетаются с данной программой факультативы А.А. Плешакова «Экология для младших школьников» и «Планета загадок», факультативные курсы М.Ю. Новицкой «Введение в народоведение» и Е.П. Левитана «Твоя Вселенная». Многие темы предполагают специальное развитие в сочетании с работой по курсу «Основы безопасности жизнедеятельности» на основе отдельной тетради ОБЖ. В соответствии с программным материалом по «Окружающему миру» может быть выстроена внеклассная и внешкольная работа, работа с семьёй, в

группах продлённого дня, система работы школы полного дня для младших школьников. Поэтому в конце каждого раздела в содержании каждого класса предлагается «Блок внеклассной, внешкольной работы» с примерной тематикой; любой учитель может преобразовать её согласно региональным, местным условиям, в которых находится конкретная школа.

Используемый в программе подход к структурированию учебного материала позволяет год от года выявлять отдельные стороны (аспекты) в тех обобщённых формулировках, которые представлены в разделе «Содержание курса». Так постепенно, шаг за шагом, с позиции культурологического подхода и с учётом увеличения возрастных возможностей учащихся, углубляется рассмотрение ценностно-смыслового потенциала, заложенного в содержании курса «Окружающий мир». Сферы природной и социальной жизни предстают в их единстве и тесной взаимной связи:

- . природа как одна из важнейших основ здоровой и гармоничной жизни человека и общества;
- . культура как процесс и результат человеческой жизнедеятельности во всём многообразии её форм;
- . наука как часть культуры, отражающая человеческое стремление к истине, к познанию закономерностей окружающего мира природы и социума;
- . искусство (живопись, архитектура, литература, музыка и др.) как часть культуры, отражение духовного мира человека, один из способов познания человеком самого себя, природы и общества;
- . человечество как многообразие народов, культур, религий;
- . семья как основа духовно нравственного развития и воспитания личности, залог преемственности культурно ценностных традиций народов России от поколения к поколению и жизнеспособности российского общества;
- . труд и творчество как отличительные черты духовно и нравственно развитой личности;
- . здоровый образ жизни в единстве следующих составляющих: здоровье
- физическое, психическое, духовно- и социально-нравственное;
- . нравственный выбор и ответственность человека в отношении к природе, историко-культурному наследию, к самому себе и окружающим людям.

## Место курса в учебном плане

На изучение окружающего мира в каждом классе начальной школы отводится 2 ч в неделю. Программа рассчитана на 270 ч: 1 класс — 66 ч (33 учебные недели), 2, 3 и 4 классы — по 68 ч (34 учебные недели).

### Результаты изучения курса

Результатами освоения программы «Окружающий мир» являются личностные, метапредметные и предметные результаты.

### Личностные результаты

1. Формирование основ российской гражданской идентичности, чувства гордости за свою Родину, российский народ и историю России, осознание своей этнической и национальной принадлежности; ценности многонационального российского общества, становление гуманистических и демократических ценностных ориентаций.
2. Формирование целостного, социально ориентированного взгляда на мир в его органичном единстве и разнообразии природы, народов, культур и религий.
3. Формирование уважительного отношения к иному мнению, истории и культуре других народов.
4. Овладение начальными навыками адаптации в динамично изменяющемся и развивающемся мире.
5. Принятие и освоение социальной роли обучающегося, развитие мотивов учебной деятельности и формирование личностного смысла учения.
6. Развитие самостоятельности и личной ответственности за свои поступки, в том числе в информационной деятельности, на основе представлений о нравственных нормах, социальной справедливости и свободе.
7. Формирование эстетических потребностей, ценностей и чувств.
8. Развитие этических чувств, доброжелательности и эмоционально-нравственной отзывчивости, понимания и сопереживания чувствам других людей.
9. Развитие навыков сотрудничества со взрослыми и сверстниками в разных социальных ситуациях, умения не создавать конфликтов и находить выходы из спорных ситуаций.

10. Формирование установки на безопасный, здоровый образ жизни, наличие мотивации к творческому труду, работе на результат, бережному отношению к материальным и духовным ценностям.

#### Метапредметные результаты

1. Овладение способностью принимать и сохранять цели и задачи учебной деятельности, поиска средств её осуществления.
2. Освоение способов решения проблем творческого и поискового характера.
3. Формирование умения планировать, контролировать и оценивать учебные действия в соответствии с поставленной задачей и условиями её реализации, определять наиболее эффективные способы достижения результата.
4. Использование знаково-символических средств представления информации для создания моделей изучаемых объектов и процессов, схем решения учебных и практических задач.
5. Активное использование речевых средств и средств информационных и коммуникационных технологий (далее — ИКТ) для решения коммуникативных и познавательных задач.
6. Овладение навыками смыслового чтения текстов различных стилей и жанров в соответствии с целями и задачами, осознанного построения речевого высказывания в соответствии с задачами коммуникации и составления текстов в устной и письменной формах.
7. Овладение логическими действиями сравнения, анализа, синтеза, обобщения, классификации по родовидовым признакам, установления аналогий и причинно-следственных связей, построения рассуждений, отнесения к известным понятиям.
8. Овладение начальными сведениями о сущности и особенностях объектов, процессов и явлений действительности (природных, социальных, культурных, технических и др.) в соответствии с содержанием конкретного учебного предмета.
9. Овладение базовыми предметными и межпредметными понятиями, отражающими существенные связи и отношения между объектами и процессами.

10. Умение работать в материальной и информационной среде начального общего образования (в том числе с учебными моделями) в соответствии с содержанием конкретного учебного предмета.

#### Предметные результаты

1. Понимание особой роли России в мировой истории, воспитание чувства гордости за национальные свершения, открытия, победы.
2. Уважительное отношение к России, родному краю, своей семье, истории, культуре, природе нашей страны, её современной жизни.
3. Осознание целостности окружающего мира, освоение основ экологической грамотности, элементарных правил нравственного поведения в мире природы и людей, норм здоровьесберегающего поведения в природной и социальной среде.
4. Освоение доступных способов изучения природы и общества (наблюдение, запись, измерение, опыт, сравнение, классификация и др. с получением информации из семейных архивов, от окружающих людей, в открытом информационном пространстве).
5. Развитие навыков установления и выявления причинно-следственных связей в окружающем мире.

#### Содержание курса

##### Человек и природа

Природа — это то, что нас окружает, но не создано человеком. Природные объекты и предметы, созданные человеком. Образы природы в традиционной культуре народов России и мира.

Неживая и живая природа. Признаки предметов (цвет, форма, сравнительные размеры и др.). Примеры явлений природы: смена времён года, снегопад, листопад, перелёты птиц, смена времени суток, рассвет, закат, ветер, дождь, гроза. Природные явления в творчестве народов России и мира.

Вещество — это то, из чего состоят все природные объекты и предметы.

Разнообразие веществ в окружающем мире.

Примеры веществ: соль, сахар, вода, природный газ. Твёрдые тела, жидкости, газы. Простейшие практические работы с веществами, жидкостями, газами.

Звёзды и планеты. Солнце — ближайшая к нам звезда, источник света и тепла для всего живого на Земле. Земля — планета, общее представление о форме и размерах Земли. Глобус как модель Земли. Географическая карта и план. Материки и океаны, их названия, расположение на глобусе и карте. Важнейшие природные объекты своей страны, района. Ориентирование на местности. Компас. Образы звёзд и планет в культуре народов России и мира.

Смена дня и ночи на Земле. Вращение Земли как причина смены дня и ночи. Времена года, их особенности (на основе наблюдений). Обращение Земли вокруг Солнца как причина смены времён года. Смена времён года в родном крае на основе наблюдений. Образ Солнца и времена года в традиционном календаре народов России и мира.

Погода, её составляющие (температура воздуха, облачность, осадки, ветер). Наблюдение за погодой своего края. Предсказание погоды и его значение в жизни людей. Прогнозирование погоды в традиционной культуре народов России.

Формы земной поверхности: равнины, горы, холмы, овраги (общее представление, условное обозначение равнин и гор на карте). Особенности поверхности родного края (краткая характеристика на основе наблюдений).

Водоёмы, их разнообразие (океан, море, река, озеро, пруд); использование человеком.

Воздух — смесь газов. Свойства воздуха. Значение воздуха для растений, животных, человека. Образ воздуха в традиционной народной культуре.

Вода. Свойства воды. Состояния воды, её распространение в природе, значение для живых организмов и хозяйственной жизни человека. Круговорот воды в природе. Образ воды в традиционной народной культуре.

Полезные ископаемые, их значение в хозяйстве человека, бережное отношение людей к полезным ископаемым. Полезные ископаемые родного края (2—3 примера).

Почва, её состав, значение для живой природы и для хозяйственной жизни человека. Образ плодородной земли в традиционной народной культуре.

Растения, их разнообразие. Части растения (корень, стебель, лист, цветок, плод, семя). Условия, необходимые для жизни растения (свет, тепло, воздух,

вода). Наблюдение роста растений, фиксация изменений. Деревья, кустарники, травы. Дикорастущие и культурные растения. Роль растений в природе и жизни людей, бережное отношение человека к растениям. Растения родного края, названия и краткая характеристика на основе наблюдений. Образы растений в традиционной народной культуре. Грибы съедобные и ядовитые. Правила сбора грибов.

Животные, их разнообразие. Условия, необходимые для жизни животных (воздух, вода, тепло, пища). Насекомые, рыбы, птицы, звери, их отличия.

Особенности питания разных животных (хищные, растительноядные, всеядные). Размножение животных (насекомые, рыбы, птицы, звери). Дикие и домашние животные. Роль животных в природе и жизни людей, бережное отношение человека к животным. Животные родного края: названия, краткая характеристика на основе наблюдений. Образы животных в традиционной народной культуре.

Лес, луг, водоём — единство живой и неживой природы (солнечный свет, воздух, вода, почва, растения, животные).

Круговорот веществ. Взаимосвязи в природном сообществе: растения — пища и укрытие для животных, животные — распространители плодов и семян растений. Влияние человека на природные сообщества. Природные сообщества родного края (2—3 примера на основе наблюдений). Идея единства мира в традиционной народной культуре.

Природные зоны России: общее представление, основные природные зоны (климат, растительный и животный мир, особенности труда и быта людей, влияние человека на природу изучаемых зон, охрана природы).

Человек — часть природы. Зависимость жизни человека от природы. Этическое и эстетическое значение природы в жизни человека. Освоение человеком законов жизни природы посредством практической деятельности: история и современность. Народный календарь (приметы, поговорки, пословицы, обычаи), определяющий сезонный труд людей.

Положительное и отрицательное влияние деятельности человека на природу (в том числе на примере окружающей местности). Правила поведения в природе. Охрана природных богатств: воды, воздуха, полезных ископаемых,

растительного и животного мира. Охрана природы в традиционной культуре России и мира. Заповедники, национальные парки, их роль в охране природы. Красная книга России, её значение, отдельные представители растений и животных Красной книги. Посильное участие в охране природы. Личная ответственность каждого человека за сохранность природы.

Общее представление о строении тела человека. Системы органов (опорно-двигательная, пищеварительная, дыхательная, кровеносная, нервная, органы чувств), их роль в жизнедеятельности организма. Гигиена систем органов. Измерение температуры тела человека, частоты пульса. Личная ответственность каждого человека за состояние своего здоровья и здоровья окружающих его людей. Внимание, забота, уважительное отношение к людям с ограниченными возможностями здоровья.

#### Человек и общество

Общество — совокупность людей, которые объединены общей культурой и связаны друг с другом совместной деятельностью во имя общей цели.

Профессии людей. Разделение труда в обществе — основа личного и общественного благосостояния. Типы человеческих сообществ. Основные занятия людей и орудия труда в старину. Духовно-нравственные и культурные ценности — основа жизнеспособности общества. Общее представление о вкладе в культуру человечества традиций и религиозных воззрений разных народов. Культура общения с представителями разных национальностей, социальных групп: проявление уважения, взаимопомощи, умения прислушиваться к чужому мнению. Человек — член общества, носитель и создатель культуры. Внешний облик человека и его внутренний мир. Лучшие человеческие качества и культура. Искусство и его значение в жизни человека. Взаимоотношения человека с другими людьми. Культура общения. Уважение к чужому мнению.

Образ идеального человека в культуре России и мира. Оценка человеческих свойств и качеств в культуре народов России и мира. Внутренний мир человека: общее представление о человеческих свойствах и качествах. Экскурсия (очная или заочная с помощью ИКТ) в портретную галерею

художественного музея. Семья — самое близкое окружение человека. Семья ребёнка и её состав.



Наречение имени младенцу, семейное воспитание детей в культуре народов своего края. Нормы жизни в семье: добрые взаимоотношения, забота, взаимопомощь. Оказание посильной помощи взрослым. Забота о детях, престарелых, больных — долг каждого человека. Домашнее хозяйство. Распределение домашних обязанностей. Обязанности ребёнка в семье. Место работы членов семьи, их профессии. Семья и семейные традиции. Названия родственников в языках народов своего края. Родословная. Составление схемы родословного древа, истории семьи. Имена и фамилии членов семьи. Семейные ценности: ценность материнства, отцовства, детства, преклонного возраста. Честь семьи, рода как ценность. Культура общения и взаимная ответственность в семье. Уважение к мнению друг друга, духовная солидарность.

Прошлое семьи. Источники знаний о прошлом: воспоминания старших о важных событиях в жизни семьи, семейные реликвии (ордена и медали, памятные знаки, фотографии, старые книги и письма и др.). Духовно-нравственные ценности в семейной культуре народов России и мира.

Экскурсия в краеведческий музей для знакомства с семейной культурой народов своего края (по выбору). Младший школьник; правила поведения в школе, на уроках. Обращение к учителю. Оценка великой миссии учителя в культуре народов России и мира. Классный коллектив, сотрудничество одноклассников и учителя для достижения общих целей; школьный коллектив — единство классных коллективов во имя чести и достоинства школы; совместная учёба, игры, отдых как способы культурного взаимодействия с окружающим миром. Режим дня школьника — условие плодотворной учёбы и успешного развития в школьные годы.

Экскурсия в школьный музей для знакомства с историей школы и достижениями её выдающихся выпускников. Дружья, взаимоотношения между ними; ценность дружбы, согласия, взаимной помощи. Правила взаимоотношений со взрослыми, сверстниками, культура поведения в школе и других общественных местах. Внимание к сверстникам, одноклассникам, плохо владеющим русским языком, помощь им в ориентации в учебной среде и окружающей обстановке. Значение труда в жизни человека и общества. Трудолюбие как общественно значимая ценность в культуре народов России и

мира. Профессии людей. Личная ответственность человека за результаты своего труда и профессиональное мастерство.

Важное значение транспорта в жизни общества. Краткая история транспорта. Транспорт города и села. Наземный, воздушный и водный транспорт.

Общественный и личный транспорт. Правила пользования транспортом.

Важное значение средств связи в жизни человека и общества: почта, телеграф, телефон, электронная почта. Краткая история средств связи. Телефоны экстренной помощи. Важное значение средств массовой информации в нашей жизни: радио, телевидение, пресса, Интернет. Дополнительные источники информации: словари, энциклопедии, справочники (в том числе на электронных носителях) и правила работы с ними.

Общение с помощью средств связи и информации. Ответственность СМИ перед обществом. Избирательность при пользовании средствами массовой информации в целях сохранения духовно-нравственного здоровья.

Наша Родина — Россия, Российская Федерация. Ценностно-смысловое содержание понятий: Родина, Отечество, Отчизна. Государственная символика России: Государственный герб России, Государственный флаг России, Государственный гимн России; правила поведения при прослушивании гимна. Конституция — Основной закон Российской Федерации. Права ребёнка.

Президент Российской Федерации — глава государства. Ответственность главы государства за социальное и духовно-нравственное благополучие граждан. Федеральное собрание. Ответственность государства за благополучие своих граждан. Ответственность российских граждан за своё Отечество.

Праздник в жизни общества как средство укрепления общественной солидарности и упрочения духовно-нравственных связей между соотечественниками. Новый год, День защитника Отечества, 8 Марта, День весны и труда, День Победы, День России, День защиты детей, День народного единства, День Конституции и др. Оформление плаката или стенной газеты к общественному празднику.

Россия на карте, государственная граница России. Добрососедство разных стран в мире — культурная ценность человечества. Москва — столица России.

Святыни Москвы — святыни России. Достопримечательности Москвы: Кремль, Красная площадь, Большой театр и др.

Характеристика отдельных исторических событий, связанных с Москвой (основание Москвы, строительство Кремля и др.). Герб Москвы. Расположение Москвы на карте. Города России. Санкт-Петербург: достопримечательности (Зимний дворец, памятник Петру I — Медный всадник, разводные мосты через Неву и др.), города Золотого кольца России (по выбору). Святыни городов России.

Россия — многонациональная страна. Народы, населяющие Россию, их обычаи, характерные особенности быта (по выбору). Основные религии народов России: православие, ислам, иудаизм, буддизм. Уважительное отношение к своему и другим народам, их религии, культуре, истории. Проведение спортивного праздника на основе традиционных детских игр народов своего края.

Родной край — частица России. Родной город (село), регион (область, край, республика): название, основные достопримечательности, музеи, театры, спортивные комплексы и пр.

Особенности труда людей родного края, их профессии. Названия разных народов, проживающих в данной местности, их обычаи, характерные особенности быта. Важные сведения из истории родного края. Святыни родного края. Проведение дня памяти выдающегося земляка.

История Отечества. Счёт лет в истории. Наиболее важные и яркие события общественной и культурной жизни страны в разные исторические периоды: Древняя Русь, Московское государство, Российская империя, СССР, Российская Федерация. Начальные представления о культуре России в разные исторические времена (образование, научные знания, памятники архитектуры и живописи и др.). Картины быта, труда, духовно-нравственных и культурных традиций народов России в прошлом (жилища, одежда, питание, домашняя утварь, основные занятия, орудия труда), верования, народные праздники и обычаи.

Экскурсия в краеведческий музей для знакомства с традиционной культурой народов своего края.

Выдающиеся люди разных эпох как носители базовых национальных ценностей. Охрана памятников истории и культуры. Посильное участие в охране памятников истории и культуры своего края. Личная ответственность каждого человека за сохранность историко-культурного наследия своего края. Страны и народы мира. Общее представление о многообразии стран, народов, религий на Земле. Объекты Всемирного наследия — сокровище всех народов Земли. Знакомство с 3—4 (несколькими) странами (с контрастными особенностями): название, расположение на политической карте, столица, главные достопримечательности. Ответственность людей за Всемирное природное и культурное наследие.

Правила безопасной жизни

Ценность здоровья и здорового образа жизни.

Режим дня школьника, чередование труда и отдыха в режиме дня; личная гигиена. Физическая культура, закаливание, игры на воздухе как условие сохранения и укрепления здоровья.

Личная ответственность каждого человека за сохранение и укрепление своего физического и нравственного здоровья. Номера телефонов экстренной помощи. Первая помощь при лёгких травмах (ушиб, порез, ожог), обмороживании, перегреве.

Дорога от дома до школы, правила безопасного поведения на дорогах, в лесу, на водоёме в разное время года. Правила противопожарной безопасности, основные правила обращения с газом, электричеством, водой.

Правила безопасного поведения в природе.

Забота о здоровье и безопасности окружающих людей — нравственный долг каждого человека.

## ТЕМАТИЧЕСКОЕ ПЛАНИРОВАНИЕ<sup>1</sup>

1 класс (66 ч)

Тематическое планирование	Характеристика деятельности учащихся
<b>Мы и наш мир (10 ч)</b>	
<p><b>Что такое окружающий мир.</b> Мир — это всё, что нас окружает. И мы сами — часть мира. Учебный комплект (учебник, рабочая тетрадь, тетрадь по ОБЖ) — наш помощник в дороге к открытию окружающего мира. Правила поведения пешехода на дороге из дома в школу и обратно. Безопасный маршрут от дома до школы. Домашний адрес и адрес школы. Распорядок дня</p>	<p><b>Рассказывать</b> о мире, опираясь на материалы учебника и собственные представления. <b>Ориентироваться</b> в конструкции и системе навигации учебника, рабочей тетради, тетради по ОБЖ для 1 класса. <b>Обсуждать</b> правила поведения пешехода на дороге из дома в школу и обратно. <b>Моделировать</b> и <b>изображать</b> безопасный маршрут от дома до школы. <b>Запомнить</b> домашний адрес и адрес школы. <b>Составлять</b> распорядок дня, <b>определять</b> в нём время ухода в школу и возвращения домой</p>
<p><b>Природа.</b> Природа — это всё, что нас окружает, но не создано руками человека</p>	<p><b>Высказывать</b> предположения о том, что можно отнести к природе. <b>Различать</b> объекты природы и предметы, созданные человеком. <b>Приводить</b> примеры природных объектов. <b>Оценивать</b> эмоционально-эстетическое впечатление от восприятия природы, <b>выделять</b> в природном окружении то, что особенно нравится, <b>отображать</b> свои предпочтения в рисунке</p>
<p><b>Неживая и живая природа.</b> Солнце, звёзды, воздух, вода, камни — неживая природа. Растения, грибы, животные — живая природа. Особое место человека в мире живой природы. Связи между неживой и живой природой</p>	<p><b>Различать</b> и <b>называть</b> объекты неживой и живой природы. <b>Приводить</b> примеры объектов неживой и живой природы (по своим наблюдениям). <b>Обнаруживать</b> связи между неживой и живой природой. <b>Оценивать</b> эмоционально-эстетическое впечатление от восприятия природы, <b>выделять</b> в неживой и живой природе то, что особенно нравится, <b>отображать</b> свои предпочтения в рисунке</p>

Тематическое планирование	Характеристика деятельности учащихся
<p><b>Культура.</b> Объекты культуры. Предметы культуры, созданные из природных материалов, и произведения культуры, которые созданы человеком с помощью голоса и речи, движений тела, музыкальных инструментов. Древние способы хранения и передачи произведений культуры по памяти. Современные способы фиксации произведений культуры на различных носителях. Старинные и современные предметы и произведения культуры, в том числе народов своего края</p>	<p><b>Различать</b> объекты природы и культуры. <b>Определять</b> природный материал, из которого сделаны предметы культуры. <b>Различать</b> предметы культуры и произведения культуры. <b>Сравнивать</b> предметы культуры и <b>располагать</b> их на мысленной шкале «раньше — теперь, давно — недавно». <b>Сравнивать</b> древние и современные способы хранения и передачи произведений культуры, <b>находить</b> общее и особенное. <b>Сравнивать</b> и <b>находить</b> отличительные черты в старинных и современных предметах и произведениях культуры народов своего края. <b>Оценивать</b> эмоционально-эстетическое впечатление от восприятия старинных и современных предметов и произведений культуры народов своего края</p>
<p><b>Природа в творчестве человека.</b> Виды природных материалов, из которых делают объекты культуры. Образы живой и неживой природы, воспроизведённые в произведениях культуры, в том числе народов своего края. Рукотворная игрушка из природных материалов</p>	<p><b>Систематизировать</b> виды природных материалов, из которых сделаны объекты культуры. <b>Узнавать</b> и устно <b>описывать</b> образы живой и неживой природы в произведениях культуры, в том числе народов своего края. <b>Читать</b> схему изготовления игрушки, <b>изготавливать</b> игрушку по схеме</p>
<p><b>Мы — люди.</b> Многообразие и красота внешнего облика людей разного возраста, этнической принадлежности. Наиболее яркие особенности традиционного костюма, музыкально-поэтического творчества народов России, в том числе своего края</p>	<p><b>Подбирать</b> подходящие слова для определения привлекательных черт в облике человека. <b>Оценивать</b> эмоционально-эстетические впечатления от восприятия традиционного костюма, музыкально-поэтического творчества народов России, в том числе своего края. <b>Выявлять</b> и <b>перечислять</b> их особенности</p>
<p><b>Как мы общаемся с миром.</b> Восприятие человеком красоты и своеобразия окружающего мира с помощью пяти чувств. Роль органов чувств в восприятии особенностей и красоты окружающего мира. Признаки, отличающие человека от других живых существ (человеческая речь, память, мышление). Произведения отечественных художников и А.С. Пушкина как отражение красоты окружающего мира</p>	<p><b>Определять</b> и <b>называть</b> органы чувств. <b>Подбирать</b> подходящие слова для передачи ощущений, воспринятых собственными органами чувств. <b>Характеризовать</b> ощущения от восприятия окружающего мира персонажами картин отечественных художников. <b>Оценивать</b> мастерство художников в передаче особенностей и красоты окружающего мира. <b>Называть</b> признаки, отличающие человека от других живых существ. <b>Характеризовать</b> предложенные картины и стихотворения, <b>оценивать</b> свои впечатления от их восприятия, <b>определять</b></p>

	своими словами самое главное в картинах, <b>контролировать</b> собственную речь, её четкость, правильность
<p><b>Люди — творцы культуры.</b> Добрые дела на общую пользу и радость всех: подготовка подарков детям из детского сада, детского дома, своим товарищам в классе. Правила совместной работы. Красота человеческого труда. Радость творчества и общения друг с другом</p>	<p><b>Определять</b> своими словами красоту человеческого труда, радость творчества и общения друг с другом. <b>Работать</b> в группе, соблюдая правила совместной работы, <b>контролировать</b> себя в процессе совместной работы, <b>оценивать</b> результаты труда. <b>Фиксировать</b> при помощи фотосъёмки важнейшие моменты совместной работы, результаты труда</p>
<i>Блок внеклассной, внешкольной работы: путешествие в ближайший парк города, за околицу села в мир красок и звуков родной природы</i>	
<b>Наш класс в школе (12 ч)</b>	
<p><b>Наш класс в школе.</b> Объекты природы и предметы культуры в классной комнате. Классная комната и письменные принадлежности в старину, в том числе народов своего края</p>	<p><b>Различать, определять</b> и <b>называть</b> объекты природы и предметы культуры. <b>Сравнивать</b> современную и старинную классную комнату. <b>Различать</b> старинные и современные школьные принадлежности. <b>Моделировать</b> ситуацию обучения в старинной школе, в том числе школе недавнего, XX века</p>
<p><b>Мы — дружный класс.</b> Мы в классе — это я, мои одноклассники, наш учитель. Отношения в классе между одноклассниками, между учащимися и учителем. Школа — сотрудничество детей и взрослых; мир, согласие, дружба, взаимопомощь в классе и школе. Внимание к сверстникам, одноклассникам, плохо владеющим русским языком, помощь им в ориентации в учебной среде и окружающей обстановке</p>	<p><b>Характеризовать</b> совместные и индивидуальные способы работы на предыдущих уроках. <b>Отмечать</b> яркие подробности сотрудничества, взаимопомощи, взаимного понимания. <b>Придумывать</b> и <b>делать</b> подписи к фотографиям из жизни класса (с 1 сентября до предыдущего урока). <b>Сравнивать</b> эти фотографии, <b>определять</b> и <b>описывать</b> изменения в отношениях друг к другу за месяц учёбы в школе. <b>Составлять</b> предложения со словами «мы», «я», «дружный класс». <b>Оценивать</b> сложившиеся отношения в классе, <b>выявлять</b> положительные, <b>предлагать</b> изменения негативных ситуаций. <b>Оказывать</b> посильную помощь одноклассникам, плохо владеющим русским языком, в учебной и внеклассной деятельности</p>
<p><b>Учитель — наставник и друг.</b> Оценка великой миссии учителя в культуре народов России и мира. Образ учителя в искусстве и жизни (Н.П. Богданов-Бельский. «Устный счёт»: русский педагог С.А. Рачинский; учитель по рассказам родителей учащихся)</p>	<p><b>Описывать</b> своими словами образ учителя в картине. <b>Обеуждать</b> рассказ учителя о персонаже картины. <b>Подбирать</b> пословицы к репродукции картины и к рассказу в учебнике «Учитель — что родитель». <b>Пересказывать</b> рассказы родителей о своих учителях. <b>Характеризовать</b> их облик по фотографиям из семейного альбома</p>

Тематическое планирование	Характеристика деятельности учащихся
<p><b>Природа в классе.</b> Комнатные растения, их роль в классе, школе. Разнообразие комнатных растений</p>	<p><b>Рассуждать</b> о целях выращивания комнатных растений. <b>Определять</b> комнатные растения класса (2—3 названия) с помощью атласа-определителя. <b>Узнавать</b> на фотографии, рисунке и в натуральном виде знакомые комнатные растения и <b>называть</b> их. <b>Сравнивать</b> похожие по внешнему виду комнатные растения, <b>находить</b> отличительные признаки. <b>Рисовать</b> и (или) <b>фотографировать</b> комнатные растения своего класса. <b>Применять</b> полученные знания и умения при исследовании разнообразия комнатных растений школьного зимнего сада (вместе со взрослыми)</p>
<p><b>Как ухаживать за комнатными растениями.</b> Условия, необходимые комнатным растениям для жизни. Способы и средства ухода за комнатными растениями</p>	<p><b>Сравнивать</b> иллюстрации учебника и <b>выявлять</b> условия, необходимые для жизни комнатных растений. <b>Рассказывать</b> об известных способах ухода за комнатными растениями. <b>Называть</b> средства ухода за комнатными растениями, <b>осваивать</b> приёмы их использования (в ходе практической работы)</p>
<p><b>Что растёт у школы.</b> Деревья, кустарники, травянистые растения (травы). Наиболее распространённые представители этих групп растений, встречающиеся возле школы</p>	<p><b>Анализировать</b> и <b>сравнивать</b> фотографию и схему, с их помощью <b>высказывать</b> предположения об отличительных признаках групп растений (деревьев, кустарников и трав), <b>осуществлять</b> самопроверку. <b>Различать</b> в природном окружении школы деревья, кустарники, травянистые растения, <b>определять</b> их с помощью атласа-определителя. <b>Классифицировать</b> растения по изученным признакам. <b>Изображать</b> с помощью схемы дерево, кустарник, травянистое растение. <b>Оценивать</b> эмоционально-эстетическое впечатление от восприятия природы, <b>выделять</b> в природном окружении школы наиболее красивое растение (по субъективным впечатлениям), <b>рисовать</b> и (или) <b>фотографировать</b> его</p>
<p><b>Мир за стеклянным берегом.</b> Аквариум и его роль в классе, школе. Условия, необходимые для жизни обитателей аквариума. Способы и средства ухода за аквариумом. Разнообразие обитателей аквариума (растения, рыбы, улитки)</p>	<p><b>Рассуждать</b> о целях создания аквариумов. <b>Выявлять</b> условия, необходимые для жизни обитателей аквариума. <b>Рассказывать</b> о способах и средствах ухода за аквариумом, <b>осваивать</b> приёмы ухода (в ходе практической работы).</p>

	<p><b>Различать</b> среди обитателей аквариума растения, рыб, улиток. <b>Определять</b> обитателей школьного аквариума с помощью атласа-определителя. <b>Соотносить</b> изображения аквариумных рыбок и их названия. <b>Наблюдать</b> за жизнью аквариума, <b>фиксировать</b> наблюдения в виде рисунков и (или) фотографий. <b>Объяснять</b> на примере аквариума связь неживой и живой природы</p>
<p><b>Кто ещё у нас живёт?</b> Живой уголок школы и его обитатели (птицы, зверьки и др.). Условия, необходимые для жизни обитателей живого уголка, уход за ними. Ответственность человека за жизнь и благополучие обитателей живого уголка</p>	<p><b>Рассуждать</b> о целях создания живых уголков в школах. <b>Выявлять</b> условия, необходимые для жизни обитателей живого уголка. <b>Объяснять</b> смысл высказывания «Мы в ответе за тех, кого приручили». <b>Узнавать</b> на рисунках известных обитателей живого уголка, <b>осуществлять</b> самопроверку. <b>Определять</b> животных живого уголка с помощью атласа-определителя. <b>Наблюдать</b> за жизнью живого уголка, <b>фиксировать</b> наблюдения в виде рисунков и (или) фотографий. <b>Рассказывать</b> об известных способах и средствах ухода за обитателями живого уголка, <b>осваивать</b> приёмы ухода (в ходе практической работы). <b>Подбирать</b> корм для животных живого уголка</p>
<p><b>Какие бывают животные.</b> Группы животных: насекомые, рыбы, птицы, звери, их существенные признаки</p>	<p><b>Узнавать</b> и <b>называть</b> животных на рисунках учебника. <b>Подбирать</b> обобщающее название для животных каждой группы, <b>выявлять</b> их существенные признаки, <b>осуществлять</b> самопроверку. <b>Приводить</b> примеры животных разных групп (самостоятельно и с помощью атласа-определителя). <b>Классифицировать</b> животных по изученным признакам. <b>Рассказывать</b> о животных разных групп по своим наблюдениям</p>
<p><b>Делу — время.</b> Важность организации труда в классе. Необходимость порядка в работе, выполнения правил поведения в классе и школе во время уроков. Проведение дидактической игры, моделирующей безуспешный и успешный ход работы игровых персонажей</p>	<p><b>Анализировать</b> смысл первой части пословицы «Делу — время, потехе — час». <b>Давать</b> характеристику школьному расписанию занятий. <b>Обобщать</b> знания о знакомых уже правилах организации урока и общения на уроке со сверстниками и учителем. <b>Подбирать</b> к рисункам в учебнике подходящие пословицы. <b>Объяснять</b> их смысл. <b>Моделировать</b> ситуацию безуспешной работы, <b>корректировать</b> её ход. <b>Приводить</b> примеры успешности работы на уроках русского языка, математики, технологии, физкультуры и др.</p>

Тематическое планирование	Характеристика деятельности учащихся
<b>Книга — наставник и друг.</b> Первоначальное знакомство с историей книгопечатания, с внешним образом старинных книг, с фрагментами их содержания. Роль и место книги в жизни человека и человечества	<b>Групповая работа:</b> составлять текст с помощью самодельных литер из поролона или картофеля. <b>Организовывать</b> выставку любимых книг, <b>презентовать</b> одноклассникам любимую книгу. <b>Отгадывать</b> загадки о книгах. <b>Перечислять</b> главные правила обращения с книгами. <b>Делать</b> общий коллаж «Любимые герои наших книг»
<b>Потехе — час.</b> Игры — наше культурное богатство; роль игры в сохранении здоровья. Детские игрушки и детский фольклор — школа развития и общения. Правила игрового поведения — залог успешной совместной игры, способ дружеского общения друг с другом, метод физического, умственного, эстетического и этического развития	<b>Обсуждать</b> вторую часть пословицы «Делу — время, потехе — час». <b>Объяснять</b> необходимость соблюдения правил игрового поведения. <b>Приводить</b> примеры развивающих игр, в том числе игр народов своего края. <b>Участвовать</b> в игре и <b>контролировать</b> своё поведение в игровых ситуациях. <b>Рассказывать</b> правила игр, в которые играли старшие члены семьи. <b>Дополнять</b> выставку старинных игрушек своего края игрушками своими, родителей, бабушек и дедушек. <b>Сравнивать</b> и <b>располагать</b> игрушки как предметы культуры на мысленной шкале «раньше — теперь, давно — недавно»
<i>Блок внеклассной, внешкольной работы:</i> участие в школьном осеннем спортивном празднике с программой народных детских игр родного края. Путешествие (с участием родителей) за город, за околицу села для знакомства с природой в её естественных формах	
<b>Наш дом и семья (14 ч)</b>	
<b>Мы в семье.</b> Термины ближайшего родства, в том числе на языках народов своего края (мать, отец, дедушка, бабушка, дочь, сын, сестра, брат, внук, внучка). Волшебные слова семейного счастья (любовь, уважение, симпатия, дружба, нежность и др.)	<b>Называть</b> , с опорой на собственный опыт термины родства. <b>Определять</b> с их помощью свои отношения с каждым из членов семьи. <b>Подсчитывать</b> количество терминов родства в применении к себе со стороны родных. <b>Характеризовать</b> с помощью ключевых слов эмоциональные отношения между членами семьи. <b>Перечислять</b> «волшебные слова семейного счастья», в том числе в языках народов своего края. <b>Оценивать</b> с помощью этих слов свои отношения в семье
<b>Моя семья — часть моего народа.</b> Схема родословного древа. Пословицы и поговорки о семье и её членах, в том числе из творчества народов своего края. Ласкательные формы терминов родства в семейном обиходе (например, мамуля, папуля,	<b>Заполнять</b> по образцу схему родословного древа семьи. <b>Приводить</b> примеры пословиц и поговорок о семье, в том числе из творчества народов своего края. <b>Называть</b> ласкательные формы терминов родства, в том числе в языках народов своего края. <b>Представлять</b> (в любой форме) колыбельную песню

бабуля, дедуля, дочушка, сыночек и др.). Старинные семейные традиции народов своего края, предметы быта, народные сказки, былины, предания в семье	своего народа. <b>Находить</b> и <b>называть</b> ласковые слова в тексте колыбельной. <b>Иллюстрировать</b> текст. <b>Называть</b> старинные предметы быта на языке своего народа. <b>Называть</b> имена героев любимых в семье народных сказок, былин, преданий. <b>Подбирать</b> пословицы, передающие смысл данного произведения
<b>Природа в доме.</b> Растения и животные в нашем доме, их разнообразие и значение в нашей жизни. Наше отношение к домашним растениям и животным	<b>Сравнивать</b> рисунки в учебнике, <b>оценивать</b> красоту и уют изображённых комнат, <b>объяснять</b> причины различий. <b>Рассказывать</b> о предметах природы в своём доме (квартире, комнате), <b>обсуждать</b> их роль в своей жизни, в жизни семьи, <b>оценивать</b> своё отношение к ним. <b>Узнавать</b> на фотографиях растения и животных, <b>выделять</b> те из них, которые есть в доме. <b>Работать со взрослыми:</b> определять растения и животных своего дома с помощью атласа-определителя, <b>рисовать</b> и (или) <b>фотографировать</b> их
<b>Откуда в наш дом приходит вода, газ, электричество.</b> Значение воды, газа, электричества в нашем доме. Путь воды в дом из подземных и поверхностных источников. Добыча и доставка в наш дом газа. Производство электричества на электростанциях и его путь в дом. Основные правила безопасности при обращении с водой, газом, электричеством в быту	<b>Обсуждать</b> значение в доме воды, газа, электричества. <b>Устанавливать</b> зависимость жизни человека от неживой природы. <b>Анализировать</b> рисунки учебника и рабочей тетради, <b>проследживать</b> по ним и <b>объяснять</b> путь воды, газа и электричества в наш дом. <b>Выявлять</b> потенциальную опасность воды, газа, электричества в доме, <b>предлагать</b> и <b>запоминать</b> простейшие меры безопасности при обращении с ними. <b>Узнавать</b> на фотографиях электроприборы, <b>рассказывать</b> о мерах безопасности при их использовании
<b>Красивые камни в нашем доме.</b> Камни — часть неживой природы. Разнообразие и красота камней и изделий из них	<b>Оценивать</b> эмоционально-эстетическое впечатление от восприятия образцов камней (на фотографиях в учебнике и в натуральном виде). <b>Определять</b> (с помощью учебника и атласа-определителя) названия красивых камней, <b>узнавать</b> изученные камни на иллюстрациях и в натуральном виде. <b>Рассказывать</b> о значении красивых камней и изделий из них в нашем доме. <b>Соотносить</b> изделия и природные камни, из которых они изготовлены, <b>осуществлять</b> самопроверку. <b>Оценивать</b> своё отношение к изделиям из камня; <b>предлагать</b> собственные варианты подобных изделий, <b>рисовать</b> их эскизы



Тематическое планирование	Характеристика деятельности учащихся
<p><b>Комнатные растения у нас дома.</b> Разнообразие комнатных растений. Комнатные растения в нашем доме, их названия, особенности внешнего вида. Помощь взрослым в уходе за комнатными растениями</p>	<p><b>Определять</b> (с помощью учебника и атласа-определителя) названия комнатных растений, <b>узнавать</b> изученные растения на иллюстрациях и в натуральном виде. <b>Узнавать</b> комнатные растения по характерным признакам (например, размер, форма и окраска листьев), <b>осуществлять</b> самопроверку. <b>Рассказывать</b> о своих действиях по уходу за комнатными растениями своего дома. <b>Работать со взрослыми: определять</b> комнатные растения у себя дома (1–2 растения), <b>рисовать</b> и (или) <b>фотографировать</b> их</p>
<p><b>Выйдем в сад.</b> Разнообразие растений сада. Садовые деревья, кустарники, травянистые растения. Фрукты и ягоды нашего сада. Овощи нашего огорода. Как мы помогаем взрослым работать в саду (огороде)</p>	<p><b>Узнавать</b> растения сада на иллюстрациях в учебнике, <b>классифицировать</b> их (деревья, кустарники, травы), <b>осуществлять</b> самопроверку. <b>Узнавать</b> и <b>называть</b> по иллюстрациям и в натуральном виде фрукты, ягоды, овощи. <b>Соотнести</b> плоды и растения, на которых они созревают. <b>Рассказывать</b> о своём саду (огороде), о помощи взрослым в садовых (огородных) работах. <b>Рисовать</b> фрукты и овощи своего сада, огорода</p>
<p><b>Овощи и фрукты на нашем столе.</b> Овощи и фрукты — кладовая витаминов. Разнообразие овощей и фруктов. Фрукты из жарких стран на нашем столе и у себя на родине</p>	<p><b>Различать</b> овощи и фрукты. <b>Оценивать</b> своё отношение к различным овощам и фруктам, <b>выделять</b> среди них любимые, <b>объяснять</b>, что в них особенно нравится (вкус, запах, цвет и т.д.). <b>Раскрывать</b> полезные свойства овощей и фруктов. <b>Соотнести</b> плоды из жарких стран с растениями, на которых они созревают у себя на родине. <b>Работать со взрослыми: учиться готовить</b> овощной и (или) фруктовый салаты, <b>записывать</b> рецепт блюда</p>
<p><b>Про хлеб и кашу, про чай и кофе.</b> Важнейшие продукты питания и растения, которые нас кормят. Народная традиция особого отношения к хлебу</p>	<p><b>Прослушивать</b> и <b>обсуждать</b> рассказ В.И. Даля, <b>раскрывать</b> символический смысл панно, представленного в учебнике, <b>делать</b> вывод о народной традиции особого отношения к хлебу (работа с учителем). <b>Рассказывать</b> (из жизненного опыта), откуда берутся хлеб, каши, чай, кофе. <b>Соотнести</b> растения и получаемые из них продукты питания.</p>

	<p><b>Практическая работа: определять</b> крупы, кофейные зёрна, чай по фотографиям в учебнике и натуральным образцам, <b>осуществлять</b> самопроверку. <b>Фантазировать</b>, придумывая и рисуя то, что можно испечь из теста. <b>Работать со взрослыми: распознавать</b> крупы, кофе и чай на ощупь и по запаху (с закрытыми глазами), <b>рассказывать</b> об освоенном способе распознавания</p>
<p><b>Дикорастущие и культурные растения.</b> Что такое дикорастущие растения, культурные растения. Как появились культурные растения</p>	<p><b>Конструировать</b> определения понятий «дикорастущие растения», «культурные растения», <b>сравнивать</b> свои предложения с приведённым в учебнике эталоном. Опираясь на иллюстрации учебника, <b>объяснять</b>, как появились культурные растения. <b>Приводить</b> примеры дикорастущих и культурных растений на основе собственных наблюдений. <b>Классифицировать</b> растения по известному признаку (дикорастущие — культурные) с использованием символических обозначений, <b>осуществлять</b> самопроверку</p>
<p><b>Собака в нашем доме.</b> История появления рядом с человеком домашней собаки. Породы собак. Способы и средства ухода за собакой. Наши взаимоотношения с собаками</p>	<p>Опираясь на материалы учебника, <b>рассказывать</b> об истории появления собаки рядом с человеком. <b>Описывать</b> выставку собак по фотографиям в учебнике и собственным впечатлениям. <b>Определять</b> породы собак (с помощью атласа-определителя), <b>узнавать</b> на рисунках изученные породы. <b>Приводить</b> примеры пород собак (самостоятельно или с помощью атласа-определителя). <b>Называть</b> предметы ухода за собакой и <b>характеризовать</b> их назначение. <b>Рассказывать</b> о своей собаке, о взаимоотношениях с ней, об уходе за собакой. <b>Работать со взрослыми: написать</b> рассказ о своей собаке, <b>нарисовать</b> или <b>сфотографировать</b> её</p>
<p><b>Кошка в нашем доме.</b> История появления рядом с человеком домашней кошки. Породы кошек. Способы и средства ухода за кошкой. Наши взаимоотношения с кошками</p>	<p>Опираясь на материалы учебника, <b>рассказывать</b> об истории появления кошки рядом с человеком, о взаимоотношениях людей и кошек в прошлом и теперь. <b>Знакомиться</b> по учебнику с породами кошек, <b>узнавать</b> на рисунках изученные породы. <b>Называть</b> предметы ухода за кошкой и <b>характеризовать</b> их назначение. <b>Рассказывать</b> о своей кошке и уходе за ней.</p>

Тематическое планирование	Характеристика деятельности учащихся
	<p>Составлять по фотографиям в учебнике рассказ о жизни кошки.</p> <p><b>Работать со взрослыми:</b> написать рассказ о своей кошке, нарисовать или сфотографировать её.</p> <p><b>Проектное задание:</b> составить фоторассказ (или сочинить вымышленную историю, сказку) о своей кошке или другом домашнем питомце, оформить его на страницах рабочей тетради</p>
<p><b>Дикие и домашние животные.</b> Что такое дикие животные, домашние животные. Как появились домашние животные; их роль в нашей жизни</p>	<p><b>Обобщать</b> имеющиеся представления о диких и домашних животных, <b>объяснять</b>, каких животных называют дикими, а каких — домашними, как появились домашние животные.</p> <p><b>Классифицировать</b> животных по известному признаку (дикие или домашние), <b>осуществлять</b> самопроверку.</p> <p><b>Приводить</b> примеры домашних животных, <b>рассказывать</b> о целях их выращивания. <b>Проследживать</b> «историю» продуктов питания и вещей, полученных благодаря домашним животным.</p> <p><b>Рассказывать</b> о домашних животных своей семьи и об уходе за ними.</p> <p><b>Знакомиться</b> с разворотом «Моя коллекция» в учебнике; <b>сравнивать</b> реальных животных и их изображения в виде фигурок, игрушек, <b>обсуждать</b>, почему люди собирают подобные коллекции, <b>рассказывать</b> о своей коллекции (если она есть) и своих игрушках в виде животных.</p> <p><b>Работать со взрослыми:</b> рисовать или <b>фотографировать</b> домашних животных своей семьи</p>
<p><b>С утра до вечера.</b> Устойчивый распорядок семейных дел в течение дня. Домашние обязанности. Способы самоконтроля за соблюдением распорядка дня ради достижения личного и общего блага в семье. Личная гигиена, правильное питание, правила обращения с домашней утварью и бытовыми электроприборами, безопасное поведение на улице</p>	<p><b>Рассказывать</b> об устойчивом распорядке дел в течение дня. <b>Определять</b> своё место в круге домашних обязанностей. С помощью условных знаков <b>представлять</b> объём домашнего труда каждого члена семьи. <b>Представлять</b> способы самоконтроля за соблюдением домашнего распорядка дня. <b>Подбирать</b> пословицы о семье, о необходимости бережного отношения к времени. <b>Обсуждать</b> правила здорового образа жизни, обращения с домашней утварью и бытовыми электроприборами как способа проявления личной ответственности перед самим собой и своими близкими</p>

<p><i>Блок внеклассной, внешкольной работы:</i> выставка «Семейный круг» по материалам семейных архивов учащихся с использованием таблиц «Родословное древо», составленных детьми совместно с родителями. Праздник «Семейные секреты вкусной и здоровой пищи»</p>	
<p><b>Город и село (13 ч)</b></p>	
<p><b>Мы в городе, селе.</b> Дидактическая игра-путешествие в прошлое старинных российских городов (сёл), знакомство с их жителями. Старинные и современные занятия и дела горожан и сельских жителей. Жители сёл — хранители непосредственной связи человека с природой, землёй-кормилицей</p>	<p><b>Определять</b> значение слов «земляки», «горожане» путём сравнения однокоренных с ними слов. <b>Определять</b> значение слова «односельчанин»; <b>сравнивать</b> его со словом «земляк»; <b>находить</b> в этих словах общее и особенное. <b>Сравнивать</b> старинные и современные городские (сельские) занятия и дела, необходимые для поддержания порядка, удобства, красоты жизни людей в городе (селе). <b>Находить</b> общее и различное. <b>Образовывать</b> названия жителей определённых городов (сёл) от названия города (села), в том числе от названия родного или близлежащего города (села)</p>
<p><b>Красота любимого города и родного села.</b> Облик российских городов и сёл, значение и происхождение их названий. Связь названий с особенностями окружающей природы, с памятью о соотечественниках. Ландшафт и достопримечательности городов и сёл, их архитектурные доминанты. Экскурсия по родному (ближайшему) городу (селу), знакомство с особенностями ландшафта, значением и происхождением названия, с его архитектурной доминантой</p>	<p><b>Различать</b> названия городов (сёл), связанные с особенностями окружающей природы либо с памятью о знаменитых соотечественниках. <b>Характеризовать</b> облик города (села), <b>называть</b> его достопримечательности, <b>соотносить</b> их с особенностями природы и деятельностью людей. <b>Фиксировать</b> с помощью фотосъёмки красивые ландшафты города (села) для выставки в классе</p>
<p><b>Природа в городе.</b> Чем представлена природа в городе (сквер, бульвар, парк, зоопарк, памятник природы, ботанический сад и др.). Природа в городе — источник красоты, здоровья, хорошего настроения</p>	<p><b>Сравнивать</b> фотографии в учебнике, <b>оценивать</b> эмоционально-эстетические впечатления от их восприятия, <b>сопоставлять</b> их с впечатлениями от наблюдений в своём городе.</p> <p><b>Обсуждать</b>, для чего нужна природа в городе.</p> <p><b>Определять</b> по иллюстрациям в рабочей тетради объекты природы в городе, <b>осуществлять</b> самопроверку, <b>соотносить</b> полученную информацию с наблюдениями в своём городе.</p> <p><b>Рассказывать</b> о природе своего города.</p> <p><b>Фантазировать</b>, выполняя рисунок необычной клумбы.</p> <p><b>Проектное задание:</b> составить подборку фотографий или <b>выполнить</b> рисунок на тему «Природа в городе», <b>оформить</b> их на страницах рабочей тетради</p>
<p><b>Что растёт в городе.</b> Деревья и кустарники в зелёных насаждениях города. Лиственные и хвойные деревья</p>	<p><b>Знакомиться</b> по материалам учебника с разнообразием растений в городе, <b>классифицировать</b> растения по известным признакам (деревья или кустарники).</p>

Тематическое планирование	Характеристика деятельности учащихся
	<p><b>Различать</b> лиственные и хвойные деревья, <b>сравнивать</b> их по существенным признакам, <b>фиксировать</b> результаты сравнения в виде зарисовки в рабочей тетради.</p> <p><b>Приводить</b> примеры деревьев и кустарников своего города.</p> <p><b>Определять</b> деревья и кустарники своего города (2—3 представителя) с помощью атласа-определителя.</p> <p><b>Узнавать</b> знакомые деревья и кустарники по фрагментам, <b>осуществлять</b> самопроверку с помощью атласа-определителя.</p> <p><b>Работать со взрослыми: участвовать</b> в озеленении родного города, <b>рисовать</b> деревья или кустарники, посаженные собственными руками</p>
<p><b>Чудесные цветники.</b> Роль цветников в жизни города. Разнообразие растений цветника. Цветники нашего города</p>	<p><b>Оценивать</b> эмоционально-эстетическое впечатление от восприятия цветников, клумб, <b>обсуждать</b> роль цветников в городе.</p> <p><b>Знакомиться</b> по материалам учебника с растениями цветника.</p> <p><b>Рассказывать</b> о цветниках своего города.</p> <p><b>Определять</b> растения цветника (2—3 представителя) с помощью атласа-определителя.</p> <p><b>Организовывать</b> соревнование «Кто запомнит больше растений цветника».</p> <p><b>Узнавать</b> известные растения цветника на рисунке и в натуральном виде, <b>осуществлять</b> самопроверку.</p> <p><b>Выделять</b> среди растений цветника те, которые особенно нравятся (любимые растения), <b>отображать</b> свои предпочтения в рисунке.</p> <p><b>Работать со взрослыми: участвовать</b> в создании цветников, клумб, <b>рисовать</b> растения цветника, высаженные собственными руками</p>
<p><b>В ботаническом саду.</b> Ботанический сад — живой музей для всех, кто интересуется растениями. Разнообразие растений ботанического сада. Правила поведения в ботаническом саду</p>	<p><b>Знакомиться</b> по материалам учебника с разнообразием растений ботанического сада.</p> <p><b>Рассказывать</b> о личных впечатлениях от посещения ботанического сада.</p> <p><b>Узнавать</b> на рисунке известные растения ботанического сада, <b>раскрашивать</b> рисунок, <b>осуществлять</b> самопроверку.</p> <p><b>Предлагать</b> и <b>обосновывать</b> правила поведения в ботаническом саду.</p>

	<p><b>Фиксировать</b> свои наблюдения в ботаническом саду в форме рисунков или фотографий.</p> <p><b>Фантазировать</b>, рисуя эскиз оформления входа в ботанический сад</p>
<p><b>Кто живёт в парке.</b> Разнообразие животных парка. Роль животных парка в нашей жизни. Как мы можем помочь обитателям парка</p>	<p><b>Анализировать</b> иллюстрации учебника, <b>называть</b> животных, обитающих в парке, <b>классифицировать</b> их по известным признакам (насекомые — птицы — звери), <b>осуществлять</b> самопроверку.</p> <p><b>Рассказывать</b> о собственных встречах с животными в парке, <b>оценивать</b> эмоционально-эстетическое впечатление от этих встреч, <b>обсуждать</b> роль животных парка в жизни людей.</p> <p><b>Предлагать</b> способы помощи животным парка (устройство кормушек, домиков для птиц и т.д.).</p> <p><b>Работать со взрослыми: наблюдать</b> за животными парка, <b>фиксировать</b> свои наблюдения в форме рисунков, фотографий, рассказов</p>
<p><b>В зоопарке.</b> Зоопарк — живой музей для всех, кто любит животных, интересуется их жизнью. Разнообразие животных зоопарка. Правила поведения для посетителей зоопарка</p>	<p><b>Анализировать</b> иллюстрации учебника, <b>называть</b> животных зоопарка, <b>классифицировать</b> их по известным признакам (обитают в нашей стране — живут в других уголках Земли), <b>осуществлять</b> самопроверку.</p> <p><b>Рассказывать</b> о собственных встречах с животными в зоопарке, <b>оценивать</b> эмоционально-эстетическое впечатление от этих встреч, <b>обсуждать</b> цели создания зоопарков. <b>Рассказывать</b> о зоопарке своего города.</p> <p><b>Предлагать</b> и <b>обосновывать</b> правила поведения в зоопарке.</p> <p><b>Фантазировать</b>, рисуя эскиз оформления входа в зоопарк, <b>сравнивать</b> рисунок с эскизом входа в ботанический сад, <b>объяснять</b> различия.</p> <p><b>Работать со взрослыми: наблюдать</b> за животными зоопарка, <b>фиксировать</b> свои наблюдения в любой освоённой детьми форме</p>
<p><b>Войдём в музей!</b> Роль музеев и библиотек в нашей жизни. Музейные экспозиции. Читальные залы и хранилища книг в библиотеках. Правила поведения в музеях и библиотеках. Дидактические игры «Мы — в музее, ты — экскурсовод», «Я — читатель» и др.</p>	<p>С опорой на собственный опыт <b>организовывать</b> заочную экскурсию в музей, по материалам учебника <b>проводить</b> экскурсию в качестве экскурсовода. <b>Описывать</b> внешний облик предметов, представленных в экспозициях для мальчиков и для девочек. <b>Выявлять</b> характерные черты предметов в экспозициях и <b>высказывать</b> мотивированное суждение об их особенностях. <b>Контролировать</b> и <b>оценивать</b> поведение посетителей в музее. Сообща <b>формулировать</b> правила поведения в музее и библиотеке.</p>

Тематическое планирование	Характеристика деятельности учащихся
	В школьной библиотеке <b>задавать</b> вопросы библиотекарю о способах выбора и получения книг, <b>ориентироваться</b> в читальном зале со свободным доступом к книжным полкам
<p><b>Мы помним наших земляков.</b> Понятия: памятные места, памятник, реликвия. Названия улиц, площадей — наша общая память о прошлом. Ритуалы и знаки памяти: возложение венков, цветов, салют, минута молчания</p>	<p><b>Рассказывать</b> о старинных и современных жителях своего города (села) как о своих земляках. <b>Рассказывать</b> о памятном посещении площадей, улиц, памятников, посвящённых прославленным землякам и согражданам. <b>Презентовать</b> свой фрагмент выставки «Мы помним!»</p>
<p><b>Все профессии важны.</b> Профессии в городе и селе: общее и различное. Важность труда хлебороба. Трудолюбие как общественно значимая ценность. Личная ответственность человека за результаты своего труда и профессиональное мастерство</p>	<p><b>Обобщать</b> известные по предыдущим урокам сведения о профессиях. <b>Устанавливать</b> зависимость между качествами человека и профессией земледельца. По рисункам <b>описывать</b> способы и <b>наблюдать</b> этапы выращивания хлеба в старину. <b>Называть</b> любимые виды выпечки. <b>Перечислять</b> известные профессии и <b>соотносить</b> их особенности с необходимыми для них качествами характера. <b>Моделировать</b> ситуацию «интервью»: выбрать будущую профессию и соотнести с оценкой своего характера, способностей, интересов. <b>Формулировать</b> вопросы родителям об особенностях их профессий</p>
<p><i>Блок внеклассной, внешкольной работы:</i> экскурсия по родному городу; посещение музеев, библиотек, других культурно-просветительных учреждений. «Мастер своего дела» — встреча с родителями, представителями городских, сельских профессий</p>	
<p><b>Родная страна (7 ч)</b></p>	
<p><b>Россия — наша Родина.</b> Пословицы о Родине. Россия на глобусе и на карте мира. Символы России: флаг, герб, гимн. Правила поведения при исполнении Государственного гимна родной страны, при подъёме Государственного флага России. Малая родина: родной дом, родные люди, друзья, земляки; родная речь, музыка; знакомые с раннего детства пейзажи — признаки малой родины. Карта своего края</p>	<p><b>Обсуждать</b> пословицы о родине, родной стороне. <b>Исследовать</b> понятие «малая родина»: <b>перечислить</b> признаки родной земли. <b>Находить</b> на карте края обозначение своего города (села, области, района). На карте России <b>находить</b> и <b>показывать</b> свой край в соотношении с уже известными по учебнику городами России. В Интернете <b>расматривать</b> снимок своего местожительства из космоса. <b>Моделировать</b> с помощью глобуса ситуацию полёта космонавта над Землёй и его возвращение из космоса: встреча на космодроме, звучание Государственного гимна России, изображение герба, флага России. <b>Подбирать</b> ключевые слова и <b>оценивать</b> чувства космонавта при звучании гимна Родины</p>
<p><b>Москва — столица России.</b> Москва на карте России. Присловья о Москве: златоглавая, краснозвонная, хлебосольная. Символическое значение образа хлеб-соль в отечественной культуре. Герб Москвы и его символическое значение: образ всадника, главные цвета — белый, красный, синий, золотой. Заочное путешествие в центр города: достопримечательности Москвы в прошлом и настоящем</p>	<p><b>Показывать</b> расположение Москвы на карте России. <b>Обсуждать</b> присловья о Москве и <b>соотносить</b> их с изображением Красной площади и зданий Московского Кремля на старинных литографиях и современных фотографиях. <b>Сравнивать</b> их внешний облик, <b>соотносить</b> по силуэтам, <b>находить</b> изменения. <b>Подбирать</b> ключевые слова для выражения впечатления от прослушивания записи колокольного звона и боя часов на Спасской башне Кремля. <b>Определять</b> символический смысл московского герба. <b>Называть</b> его главные цвета. <b>Определять</b> их символический смысл</p>
<p><b>Мы — семья народов России.</b> Своеобразие культур разных народов России. Старинные костюмы и обычаи разных народов. Куклы народов России: о чём они рассказывают? Блюда традиционной кухни народов России и мира: общее и особенное. Оленья упряжка — традиционное транспортное средство народов Севера. Пословицы народов России: чему они учат? (Все народы ценят трудолюбие, любовь к детям, уважение к старшим, честность, верность дружбе и данному слову, чувство долга.)</p>	<p><b>Обобщать</b> уже изученный за год этнографический материал. <b>Описывать</b> традиционные костюмы разных народов по рисункам в учебнике. <b>Выделять</b> их отдельные характерные детали. <b>Называть</b> блюда традиционной кухни народов России и мира: удмуртские пельмени, украинские вареники, дунганские манты, бурятские позы, татарские чебуреки и т.п. <b>Сравнивать</b> их рецепты, <b>находить</b> общее и различное. <b>Устанавливать</b> связь оленьей упряжки с природными условиями Севера. <b>Слушать</b> и <b>сравнивать</b> плясовую музыку разных народов России, <b>находить</b> общее и различное, <b>подбирать</b> ключевые слова для выражения впечатления от неё. <b>Находить</b> общее и различное в игрушках разных народов России. <b>Сравнивать</b> пословицы разных народов России о качествах человека, <b>находить</b> общее и различное. <b>Изготавливать</b> рукотворные игрушки народов своего края, <b>организовывать</b> выставку</p>
<p><b>Природа России.</b> Разнообразие и красота природы России. Природа родной страны — основа нашей жизни, великое богатство, которое нужно бережно хранить</p>	<p><b>Совершать</b> воображаемое путешествие по родной стране, опираясь на материалы учебника (<b>анализировать, сравнивать, устно описывать</b> иллюстрации, <b>обобщать</b> информацию). <b>Отображать</b> полученные представления в форме свободного рисунка на фоне контурной карты России. <b>Рассказывать</b> о своих личных впечатлениях от посещения тех или иных уголков страны. <b>Сравнивать</b> природу разных районов России с природой своего края. <b>Работать со взрослыми:</b> написать, в каких местах России уже удалось побывать, а в каких хотелось бы побывать</p>
<p><b>Охрана природы.</b> Отрицательное воздействие человека на природу и его последствия. Меры по охране природы. Как мы можем помочь природе</p>	<p><b>Анализировать</b> рисунок-схему, <b>рассказывать</b> с его помощью об отрицательном воздействии человека на природу. <b>Устанавливать</b> причинно-следственные связи между поведением людей и состоянием природы.</p>

Тематическое планирование	Характеристика деятельности учащихся
	<p><b>Оценивать</b> поступки человека по отношению к природе, <b>рассказывать</b> о них по своим наблюдениям.</p> <p><b>Обсуждать</b> меры охраны природы и возможности своего участия в этой деятельности. <b>Выражать</b> своё отношение к деятельности по охране природы.</p> <p><b>Работать со взрослыми: участвовать</b> в посильной природоохранной деятельности, <b>отображать</b> её в виде рисунков и (или) фотографий</p>
<p><b>Красная книга России.</b> Что такое Красная книга. Красная книга России. Растения и животные из Красной книги России, причины сокращения их численности и меры охраны</p>	<p><b>Объяснять</b>, что такое Красная книга.</p> <p><b>Знакомиться</b> по материалам учебника с растениями и животными, занесёнными в Красную книгу России.</p> <p><b>Обсуждать</b> причины сокращения численности и меры охраны растений и животных из Красной книги России. <b>Выражать</b> своё отношение к редким растениям и животным.</p> <p><b>Характеризовать</b> отдельных представителей Красной книги на основании полученной информации.</p> <p><b>Узнавать</b> изученных представителей Красной книги на рисунках, <b>соотносить</b> изображения и названия.</p> <p><b>Работать со взрослыми: находить</b> информацию о других растениях и животных, занесённых в Красную книгу России, <b>рисовать</b> их или <b>подбирать</b> фотографии</p>
<p><b>Заповедные тропинки.</b> Заповедники — особо охраняемые природные территории. Приокско-террасный заповедник — один из знаменитых заповедников России. Заповедники родного края. Старинные народные правила охраны природы, ставшие законами современных заповедников. Правила поведения в заповеднике</p>	<p><b>Совершать</b> воображаемую экскурсию в Приокско-террасный заповедник, <b>знакомиться</b> с ним по материалам учебника.</p> <p><b>Обсуждать</b>, какими качествами должны обладать люди, работающие в заповедниках.</p> <p><b>Рассказывать</b> о заповеднике родного края, <b>выражать</b> своё отношение к нему.</p> <p><b>Осмеливать</b> старинные народные правила охраны природы, <b>объяснять</b>, почему они стали законами современных заповедников.</p> <p><b>Анализировать</b> иллюстрации рабочей тетради, <b>оценивать</b> показанное на них поведение людей, <b>формулировать</b> правила поведения в заповедниках.</p> <p><b>Работать со взрослыми: найти</b> дополнительную информацию о заповеднике родного края, <b>написать</b> рассказ о нём, <b>проиллюстрировать</b> рассказ рисунком или фотографией</p>

Тематическое планирование	Характеристика деятельности учащихся
	<p><i>Блок внеклассной, внешкольной работы:</i> посещение драматического театра и (или) кинотеатра, просмотр видеозаписи спектакля, кинофильма о человеческих судьбах. Чтение литературного произведения, знакомство с портретной экспозицией, представляющие динамику внешнего облика и внутреннего мира человека в течение его жизни</p>
<p><b>Резерв учебного времени (6 ч)</b></p>	

## **ТЕХНОЛОГИЯ**

Авт. Н. И. Роговцева, С. В. Анащенкова

### **Пояснительная записка**

Программа разработана на основе Федерального государственного образовательного стандарта начального общего образования, Концепции духовно-нравственного развития и воспитания личности гражданина России.

XXI век — век высоких технологий. Это стало девизом нашего времени. В современном мире знания о технологии различных процессов, культура выполнения технологических операций приобретают всё большее значение. Вводить человека в мир технологии необходимо в детстве, начиная с начальной школы.

Возможности предмета «Технология» позволяют гораздо больше, чем просто формировать у учащихся картину мира с технологической направленностью. В начальной школе при соответствующем содержательном и методическом наполнении данный предмет может стать опорным для формирования системы универсальных учебных действий. В нём все элементы учебной деятельности (планирование, ориентирование в задании, преобразование, оценка результата, умения распознавать и ставить задачи, возникающие в контексте практической ситуации, нахождение практических способов решения, умение добиваться достижения результата и т. д.) достаточно наглядны и, значит, более понятны для детей. Навык выполнять операции технологично позволяет школьнику грамотно выстраивать свою деятельность не только при изготовлении изделий на уроках технологии. Знание последовательности этапов работы, чёткое создание алгоритмов, умение следовать правилам необходимы для успешного выполнения заданий любого учебного предмета, а также весьма полезны во внеучебной деятельности.

Учебный предмет «Технология» имеет практико-ориентированную направленность. Его содержание не только даёт ребёнку представление о технологическом процессе как совокупности применяемых при изготовлении какой-либо продукции процессов, правил, требований, предъявляемых к технической документации, но и показывает, как использовать эти знания в разных сферах учебной и внеучебной деятельности (при поиске информации, усвоении новых знаний, выполнении практических заданий).

Практическая деятельность на уроках технологии является средством общего развития ребёнка, становления социально значимых личностных качеств, а также формирования системы специальных технологических и универсальных учебных действий.

Цели изучения технологии в начальной школе:

- приобретение личного опыта как основы обучения и познания;
- приобретение первоначального опыта практической преобразовательной деятельности на основе овладения технологическими знаниями, технико-технологическими умениями и проектной деятельностью;
- формирование позитивного эмоционально-ценностного отношения к труду и людям труда.

#### Общая характеристика курса.

Теоретической основой данной программы являются:

- системно-деятельностный подход — обучение на основе реализации в образовательном процессе теории деятельности, которое обеспечивает переход внешних действий во внутренние умственные процессы и формирование психических действий субъекта из внешних, материальных (материализованных) действий с последующей их интериоризацией (П.Я. Гальперин, Н.Ф. Талызина и др.);

- теория развития личности учащегося на основе освоения универсальных способов деятельности — понимание процесса учения не только как усвоение системы знаний, умений и навыков, составляющих инструментальную основу компетенций учащегося, но и как процесс развития личности, обретения духовно-нравственного и социального опыта.

Основные задачи курса:

- духовно-нравственное развитие учащихся; освоение нравственно-этического и социально-исторического опыта человечества, отражённого в материальной культуре; развитие эмоционально-ценностного отношения к социальному миру и миру природы через формирование позитивного отношения к труду и людям труда; знакомство с современными профессиями;

- формирование идентичности гражданина России в поликультурном многонациональном обществе на основе знакомства с ремёслами народов России; развитие способности к равноправному сотрудничеству на основе уважения личности другого человека; воспитание толерантности к мнениям и позиции других;

- формирование целостной картины мира (образа мира) на основе познания мира через осмысление духовно-психологического содержания предметного мира и его единства с миром природы, на основе освоения трудовых умений и навыков, осмысления технологии процесса изготовления изделий в проектной деятельности;

- развитие познавательных мотивов, интересов, инициативности, любознательности на основе связи трудового и технологического образования с жизненным опытом и системой ценностей ребёнка, а также на основе мотивации успеха, готовности к действиям в новых условиях и нестандартных ситуациях;

- формирование на основе овладения культурой проектной деятельности:
  - внутреннего плана деятельности, включающего целеполагание, планирование (умения составлять план действий и применять его для решения учебных задач), прогнозирование (предсказание будущего результата при различных условиях выполнения действия), контроль, коррекцию и оценку;

- умений переносить усвоенные в проектной деятельности теоретические знания о технологическом процессе в практику изготовления изделий ручного труда, использовать технологические знания при изучении предмета «Окружающий мир» и других школьных дисциплин;

- коммуникативных умений в процессе реализации проектной деятельности (умения выслушивать и принимать разные точки зрения и мнения, сравнивая их со своей, распределять обязанности, приходить к единому решению в процессе обсуждения, т. е. договариваться, аргументировать свою точку зрения, убеждать в правильности выбранного способа и т. д.);

- первоначальных конструкторско-технологических знаний и технико-технологических умений на основе обучения работе с технологической документацией (технологической картой), строгого соблюдения технологии изготовления изделий, освоения приёмов и способов работы с различными



материалами и инструментами, неукоснительного соблюдения правил техники безопасности, работы с инструментами, организации рабочего места;

– первоначальных умений поиска необходимой информации в различных источниках, проверки, преобразования, хранения, передачи имеющейся информации, а также навыков использования компьютера;

– творческого потенциала личности в процессе изготовления изделий и реализации проектов.

Особенность программы заключается в том, что она обеспечивает изучение начального курса технологии через осмысление младшим школьником деятельности человека на земле, на воде, в воздухе и в информационном пространстве. Человек при этом рассматривается как создатель духовной культуры и творец рукотворного мира. Усвоение содержания предмета осуществляется на основе продуктивной проектной деятельности. Формирование конструкторско-технологических знаний и умений происходит в процессе работы с технологической картой.

Все эти особенности программы отражены в содержании основных разделов учебника — «Человек и земля», «Человек и вода», «Человек и воздух», «Человек и информация». В программе как особый элемент обучения предмету «Технология» представлены проектная деятельность и средство для её организации — технологическая карта. Технологическая карта помогает учащимся выстраивать технологический процесс, осваивать способы и приёмы работы с материалами и инструментами. На уроках реализуется принцип: от деятельности под контролем учителя к самостоятельному выполнению проекта.

Особое внимание в программе отводится практическим работам, при выполнении которых учащиеся:

- знакомятся с рабочими технологическими операциями, порядком их выполнения при изготовлении изделия, учатся подбирать необходимые материалы и инструменты;

- овладевают отдельными технологическими операциями (способами работы) — разметкой, раскроем, сборкой, отделкой и др.;

- знакомятся со свойствами материалов, инструментами и машинами, помогающими человеку при обработке сырья и создании предметного мира;

- знакомятся с законами природы, знание которых необходимо при выполнении работы;
- учатся экономно расходовать материалы;
- осваивают проектную деятельность (учатся определять цели и задачи, составлять план, выбирать средства и способы деятельности, распределять обязанности в паре и группе, оценивать результаты, корректировать деятельность);
- учатся преимущественно конструкторской деятельности;
- знакомятся с природой и использованием её богатств человеком.

В программе интегрируется и содержание курса «Изобразительное искусство»: в целях гармонизации форм и конструкций используются средства художественной выразительности, изделия изготавливаются на основе правил декоративно-прикладного искусства и законов дизайна, младшие школьники осваивают эстетику труда.

Программа предусматривает использование математических знаний: это и работа с именованными числами, и выполнение вычислений, расчётов, построений при конструировании и моделировании, и работа с геометрическими фигурами и телами, и создание элементарных алгоритмов деятельности в проекте. Освоение правил работы и преобразования информации также тесно связано с образовательной областью «Математика и информатика».

При изучении предмета «Технология» предусмотрена интеграция с образовательными областями «Филология» (русский язык и литературное чтение) и «Окружающий мир». Для понимания детьми реализуемых в изделии технических образов рассматривается культурно-исторический справочный материал, представленный в учебных текстах разного типа. Эти тексты анализируются, обсуждаются; дети строят собственные суждения, обосновывают их, формулируют выводы.

Программа «Технология», интегрируя знания о человеке, природе и обществе, способствует целостному восприятию ребёнком мира во всём его многообразии и единстве. Практико-ориентированная направленность содержания позволяет реализовать эти знания в интеллектуально-практической

деятельности младших школьников и создаёт условия для развития их инициативности, изобретательности, гибкости мышления.

Проектная деятельность и работа с технологическими картами формируют у учащихся умения ставить и принимать задачу, планировать последовательность действий и выбирать необходимые средства и способы их выполнения. Самостоятельное осуществление продуктивной проектной деятельности совершенствует умения находить решения в ситуации затруднения, работать в коллективе, нести ответственность за результат и т. д. Всё это воспитывает трудолюбие и закладывает прочные основы способности к самовыражению, формирует социально ценные практические умения, опыт преобразовательной деятельности и творчества.

Продуктивная проектная деятельность создаёт основу для развития личности младшего школьника, предоставляет уникальные возможности для его духовно-нравственного развития. В программе «Технология» предусмотрены материалы о гармоничной среде обитания человека, что позволяет сформировать у детей устойчивые представления о жизни в гармонии с окружающим миром. Знакомство с народными ремёслами и народными культурными традициями, активное изучение образов и конструкций природных объектов, которые являются неисчерпаемым источником идей для мастера, способствуют воспитанию духовности.

Программа ориентирована на широкое использование знаний и умений, усвоенных детьми в процессе изучения других учебных предметов: окружающего мира, изобразительного искусства, математики, русского языка и литературного чтения.

При усвоении содержания курса «Технология» актуализируются знания, полученные при изучении курса «Окружающий мир». Это не только работа с природными материалами. Природные формы лежат в основе идей изготовления многих конструкций и воплощаются в готовых изделиях. Курс «Технология» предусматривает знакомство с производствами, ни одно из которых не обходится без природных ресурсов. Деятельность человека — создателя материальных ценностей и творца окружающего мира — в про-грамме

рассматривается в связи с проблемами охраны природы, что способствует формированию экологической культуры детей. Изучение этнокультурных традиций в деятельности человека также связано с содержанием предмета «Окружающий мир».

Содержание программы обеспечивает реальное включение в образовательный процесс различных структурных компонентов личности (интеллектуального, эмоционально-эстетического, духовно-нравственного, физического) в их единстве, что создаёт условия для гармонизации развития, сохранения и укрепления психического и физического здоровья учащихся.

#### Место курса «Технология» в учебном плане

На изучение технологии в начальной школе отводится 1 ч в неделю. Курс рассчитан на 135 ч: 33 ч — в 1 классе (33 учебные недели), по 34 ч — во 2—4 классах (34 учебные недели в каждом классе).

#### Результаты изучения курса

Усвоение данной программы обеспечивает достижение следующих результатов.

#### Личностные результаты

1. Воспитание патриотизма, чувства гордости за свою Родину, российский народ и историю России.
2. Формирование целостного, социально ориентированного взгляда на мир в его органичном единстве и разнообразии природы, народов, культур и религий.
3. Формирование уважительного отношения к иному мнению, истории и культуре других народов.
4. Принятие и освоение социальной роли обучающегося, развитие мотивов учебной деятельности и формирование личностного смысла учения.
5. Развитие самостоятельности и личной ответственности за свои поступки, в том числе в информационной деятельности, на основе представлений о нравственных нормах, социальной справедливости и свободе.
6. Формирование эстетических потребностей, ценностей и чувств.

7. Развитие навыков сотрудничества со взрослыми и сверстниками в разных ситуациях, умений не создавать конфликтов и находить выходы из спорных ситуаций.

8. Формирование установки на безопасный и здоровый образ жизни.

#### Метапредметные результаты

1. Овладение способностью принимать и реализовывать цели и задачи учебной деятельности, приёмами поиска средств её осуществления.

2. Освоение способов решения проблем творческого и поискового характера.

3. Формирование умений планировать, контролировать и оценивать учебные действия в соответствии с поставленной задачей и условиями её реализации, определять наиболее эффективные способы достижения результата.

4. Использование знаково-символических средств представления информации для создания моделей изучаемых объектов и процессов, схем решения учебных и практических задач.

5. Использование различных способов поиска (в справочных источниках и открытом учебном информационном пространстве Интернета), сбора, обработки, анализа, организации, передачи и интерпретации информации в соответствии с коммуникативными и познавательными задачами и технологиями учебного предмета, в том числе умений вводить текст с помощью клавиатуры, фиксировать (записывать) в цифровой форме измеряемые величины и анализировать изображения, звуки, готовить своё выступление и выступать с аудио-, видео- и графическим сопровождением, соблюдать нормы информационной избирательности, этики и этикета.

6. Овладение навыками смыслового чтения текстов различных стилей и жанров в соответствии с целями и задачами, осознанно строить речевое высказывание в соответствии с задачами коммуникации и составлять тексты в устной и письменной форме.

7. Овладение логическими действиями сравнения, анализа, синтеза, обобщения, классификации по родовидовым признакам, установления аналогий и причинно-следственных связей, построения рассуждений, отнесения к известным понятиям.

8. Готовность слушать собеседника и вести диалог, признавать возможность существования различных точек зрения и права каждого иметь свою, излагать своё мнение и аргументировать свою точку зрения и оценку событий.

9. Овладение базовыми предметными и межпредметными понятиями, отражающими существенные связи и отношения между объектами и процессами.

### Предметные результаты

1. Получение первоначальных представлений о созидательном и нравственном значении труда в жизни человека и общества, о мире профессий и важности правильного выбора профессии.

2. Формирование первоначальных представлений о материальной культуре как продукте предметно-преобразующей деятельности человека.

3. Приобретение навыков самообслуживания, овладение технологическими приёмами ручной обработки материалов, освоение правил техники безопасности.

4. Использование приобретённых знаний и умений для творческого решения несложных конструкторских, художественно-конструкторских (дизайнерских), технологических и организационных задач.

5. Приобретение первоначальных знаний о правилах создания предметной и информационной среды и умения применять их для выполнения учебно-познавательных и проектных художественно-конструкторских задач.

### Содержание курса

Общекультурные и общетрудовые компетенции (знания, умения и способы деятельности). Основы культуры труда, самообслуживания

Трудовая деятельность и её значение в жизни человека. Рукотворный мир как результат труда человека; разнообразие предметов рукотворного мира (архитектура, техника, предметы быта и декоративно-прикладного искусства и т. д. разных народов России). Особенности тематики, материалов, внешнего вида изделий декоративного искусства разных народов, отражающие природные, географические и социальные условия этих народов.

Технология ручной обработки материалов

## Элементы графической грамоты

Общее понятие о материалах, их происхождении. Исследование элементарных физических, механических и технологических свойств материалов, используемых при выполнении практических работ. Многообразие материалов и их практическое применение в жизни.

Подготовка материалов к работе. Экономное расходование материалов. Выбор и замена материалов в соответствии с их декоративно-художественными и конструктивными свойствами, использование соответствующих способов обработки материалов в зависимости от назначения изделия.

Инструменты и приспособления для обработки материалов (знание названий используемых инструментов), соблюдение правил их рационального и безопасного использования.

Общее представление о технологическом процессе, технологической документации (технологическая карта, чертёж и др.); анализ устройства и назначения изделия; выстраивание последовательности практических действий и технологических операций; подбор и замена материалов и инструментов; экономная разметка; обработка с целью получения деталей, сборка, отделка изделия; проверка изделия в действии, внесение необходимых дополнений и изменений. Называние и выполнение основных технологических операций ручной обработки материалов: разметка деталей (на глаз, по шаблону, трафарету, лекалу, копированием, с помощью линейки, угольника, циркуля), раскрой деталей, сборка изделия (клеевая, ниточная, проволочная, винтовая и др.), отделка изделия или его деталей (окрашивание, вышивка, аппликация и др.). Умение заполнять технологическую карту. Выполнение отделки в соответствии с особенностями декоративных орнаментов разных народов России (растительный, геометрический и др.).

Проведение измерений и построений для решения практических задач. Виды условных графических изображений: рисунок, простейший чертёж, эскиз, развёртка, схема (их узнавание). Назначение линий чертежа (контур, линии надреза, сгиба, размерная, осевая, центровая, разрыва). Чтение условных графических изображений. Разметка деталей с опорой на простейший чертёж,

эскиз. Изготовление изделий по рисунку, простейшему чертежу или эскизу, схеме.

### Конструирование и моделирование

Общее представление о конструировании изделий (технических, бытовых, учебных и пр.). Изделие, деталь изделия (общее представление). Понятие о конструкции изделия; различные виды конструкций и способы их сборки. Виды и способы соединения деталей. Основные требования к изделию (соответствие материала, конструкции и внешнего оформления назначению изделия).

Конструирование и моделирование изделий из различных материалов по образцу, рисунку, простейшему чертежу или эскизу.

### ТЕМАТИЧЕСКОЕ ПЛАНИРОВАНИЕ 1 класс (33 ч)

3	Характеристика деятельности учащихся
<b>Давайте познакомимся (3 ч)</b>	
Как работать с учебником (1 ч) Знакомство с учебником и рабочей тетрадью, условными обозначениями, критериями оценки изделия по разным основаниям.	Сравнивать учебник, рабочую тетрадь, объяснять назначение каждого пособия. Осваивать критерии изготовления изделия и навигационную систему учебника (систему условных знаков).
Я и мои друзья Знакомство с соседом по парте, сбор информации о круге его интересов, осмысление собственных интересов и предпочтений и заполнение анкеты	Осуществлять поиск необходимой информации (задавать вопросы о круге интересов и отвечать на них). Анализировать, отбирать, обобщать полученную информацию и переводить её в знаково-символическую систему (рисунок-пикто-грамму)
Материалы и инструменты (1 ч) Знакомство с понятиями: материалы, инструменты.	Находить и различать инструменты, материалы. Устанавливать связи между видом работы и используемыми материалами и инструментами.
Организация рабочего места Рабочее место. Подготовка рабочего места. Размещение инструментов и материалов. Уборка рабочего места.	Организовывать свою деятельность: подготавливать рабочее место, правильно и рационально размещать инструменты и материалы, убирать рабочее место.
Что такое технология (1 ч) Знакомство со значением слова «технология» (названия предмета и процесса изготовления изделия). Осмысление освоенных умений. Понятие: технология	Объяснять значение слова «технология», осуществлять поиск информации в словаре из учебника. Называть освоенные виды деятельности, соотносить их с освоенными умениями. Прогнозировать результат своей деятельности

<b>Человек и земля (21 ч)</b>	
Природный материал (1 ч)	Исследовать, наблюдать, сравнивать, сопоставлять



<p>Виды природных материалов. Подготовка природных материалов к работе, приёмы и способы работы с ними. Сбор, сортировка, сушка под прессом и хранение природного материала. Выполнение аппликации по заданному образцу. Понятия: аппликация, пресс, природные материалы, план выполнения работы. Изделие: «Аппликация из листьев».</p>	<p>природные материалы — их виды и свойства (цвет, фактура, форма и др.). Осваивать правила сбора и хранения природных материалов. Осмысливать значение бережного отношения к природе. Соотносить природные материалы по форме и цвету с реальными объектами. Выполнять практическую работу из природных материалов: собирать листья, высушивать под прессом и создавать аппликацию из сухих листьев по заданному образцу, заменять листья похожими по форме и размеру на образец. Выполнять работу с опорой на слайдовый план. Соотносить план с собственными действиями</p>
<p>Пластилин (2 ч) Знакомство со свойствами пластилина. Инструменты, используемые при работе с пластилином. Приёмы работы с пластилином. Выполнение аппликации из пластилина. Использование рубрики «Вопросы юного технолога» для организации своей деятельности и её рефлексии. Понятия: эскиз, сборка. Изделие: аппликация из пластилина «Ромашковая поляна». Изготовление изделия из природного материала с использованием техники соединения пластилином. Составление тематической композиции. Понятие: композиция. Изделие: «Мудрая сова»</p>	<p>Исследовать (наблюдать, сравнивать, сопоставлять) свойства пластичных материалов. Осваивать способы и правила работы с пластичными материалами. Анализировать изделие, планировать последовательность его изготовления под руководством учителя. Корректировать изготовление изделия. Оценивать выполняемое изделие на основе рубрики «Вопросы юного технолога». Планировать и осуществлять работу на основе представленных в учебнике слайдов и текстовых планов, сопоставлять эти виды планов<sup>1</sup>. Сравнить свойства различных природных материалов: листьев, шишек, веточек, кленовых крылаток, желудей, каштанов. Соотносить форму и цвет природных материалов с реальными объектами, отбирать необходимые материалы для изготовления изделия. Осваивать приёмы соединения природных материалов при помощи пластилина. Составлять композицию из природных материалов. Составлять план работы над изделием с помощью рубрики «Вопросы юного технолога». Осмысливать значение бережного отношения к природе</p>
<p>Растения (2 ч) Использование растений человеком. Знакомство с частями растений. Знакомство с профессиями, связанными с земледелием. Получение и сушка семян. Понятие: земледелие. Изделие: «Получение и сушка семян»</p>	<p>Актуализировать знания об овощах. Осмысливать значение растений для человека. Выполнять практическую работу по извлечению семян из плода и их сушке, оформлять пакетик для хранения семян</p>
<p>Проект «Осенний урожай» Осмысление этапов проектной деятельности (на практическом уровне). Использование рубрики «Вопросы юного технолога» для организации проектной деятельности. Приобретение первичных навыков работы над проектом под руководством учителя. Отработка приёмов работы с пластилином, навыков использования инструментов. Понятие: проект. Изделие: «Овощи из пластилина»</p>	<p>Осваивать приёмы работы с пластилином (скатывание, сплющивание, вытягивание и др.). Подбирать цвета пластилина для изготовления изделия. Осваивать первичные навыки работы над проектом под руководством учителя и с помощью рубрики «Вопросы юного технолога»: ставить цель, составлять план, распределять роли, проводить самооценку. Слушать собеседника, излагать своё мнение, осуществлять совместную практическую деятельность, анализировать свою деятельность. Анализировать план работы над изделием, сопоставлять с ним свои действия и дополнять недостающие этапы изготовления изделия</p>
<p>Бумага (2 ч) Знакомство с видами и свойствами бумаги. Приёмы и способы работы с бумагой. Правила безопасной работы</p>	<p>Исследовать, наблюдать, сравнивать, сопоставлять свойства бумаги (состав, цвет, прочность); определять виды бумаги по цвету и толщине. Осваивать приёмы работы с бумагой, правила работы ножницами, разметки</p>

<p>ножницами. Знакомство с правилами разметки при помощи шаблона и сгибанием, соединение деталей изделия при помощи клея. Составление симметричного орнамента из геометрических фигур. Знакомство с использованием бумаги и правилами экономного её расходования. Понятия: шаблон, симметрия, правила безопасной работы. Изделия: «Волшебные фигуры», «Закладка из бумаги»</p>	<p>деталей по шаблону и сгибанием, правила соединения деталей изделия при помощи клея. Выполнять на основе шаблона симметричные фигуры из цветной бумаги, создавать полуобъёмную аппликацию. Планировать и осуществлять работу на основе представленных в учебнике слайдов и текстовых планов, сопоставлять эти виды планов. Выполнять симметричную аппликацию из геометрических фигур по заданному образцу</p>
<p>Насекомые (1 ч) Знакомство с видами насекомых. Использование человеком продуктов жизнедеятельности пчёл. Составление плана изготовления изделия по образцу на слайдах. Изготовление изделия из различных материалов (природные, бросовые материалы, пластилин, краски). Изделие: «Пчёлы и соты»</p>	<p>Использовать различные виды материалов при изготовлении изделий (природные, бросовые и др.). Соотносить форму и цвет природных материалов с реальными объектами и находить общее. Осваивать приёмы соединения природных материалов при помощи пластилина. Самостоятельно планировать, контролировать и корректировать свою деятельность при изготовлении изделия по слайдовому плану. Оценивать качество изготовления работы, используя рубрику «Вопросы юного технолога»</p>
<p>Дикие животные (1 ч) Виды диких животных. Знакомство с техникой коллажа. Изготовление аппликации из журнальных вырезок в технике коллажа. Знакомство с правилами работы в паре Проект «Дикие животные» Изделие: «Коллаж»</p>	<p>Осваивать приёмы создания изделия в технике коллажа. Осваивать первичные навыки работы над проектом под руководством учителя: распределять роли, составлять план на основе рубрики «Вопросы юного технолога», обсуждать план в паре; корректировать свою деятельность и деятельность партнёра при изготовлении изделия; проводить оценку и самооценку. Слушать собеседника, излагать своё мнение. Отбирать материал для изготовления изделия по тематике, цвету, размеру, самостоятельно составлять композицию. Использовать правила работы с бумагой, ножницами и клеем. Оформлять изделие</p>
<p>Новый год (1 ч) Проект «Украшаем класс к Новому году» Освоение проектной деятельности: работа в парах, распределение ролей, представление работы классу, оценка готового изделия. Подбор необходимых инструментов и материалов. Выполнение разметки деталей по шаблону. Соединение деталей изделия при помощи клея. Изготовление ёлочной игрушки из полосок цветной бумаги. Раскрой бумаги без ножниц (обрыв по контуру). Приклеивание бумажного изделия мыльным раствором к стеклу. Изделия: «Украшение на ёлку», «Украшение на окно»</p>	<p>Использовать умения работать над проектом под руководством учителя: составлять план с помощью рубрики «Вопросы юного технолога», распределять роли, оценивать свою работу. Слушать собеседника, излагать своё мнение, осуществлять совместную практическую деятельность, анализировать свою деятельность. Выбирать необходимые инструменты, материалы и приёмы работы. Осваивать способы работы с бумагой: выполнять разметку деталей по шаблону и раскрой бумаги без ножниц в технике обрывания по контуру. Создавать собственное изделие на основе заданной технологии и приведённых образцов. Оформлять класс</p>
<p>Домашние животные (1 ч) Виды домашних животных. Значение домашних животных в жизни человека. Изготовление фигурок домашних животных из пластилина. Закрепление навыков работы с пластилином. Изделие: «Котёнок»</p>	<p>Использовать приёмы работы с пластилином: скатывание, сплющивание, вытягивание. Анализировать форму и цвет реальных объектов (домашних животных), соблюдать их при изготовлении изделий. Планировать и осуществлять работу на основе представленных в учебнике слайдов и текстовых планов, сопоставлять эти виды планов. Определять по слайдовому плану последовательность изготовления изделия. Определять и использовать приёмы работы с пластилином, необходимые для изготовления изделия</p>

<p>Такие разные дома (1 ч)</p> <p>Знакомство с видами домов и материалами, применяемыми при их постройке. Практическая работа по определению свойств гофрированного картона. Изготовление макета дома с использованием гофрированного картона и природных материалов. Понятия: макет, гофрированный картон. Изделие: «Домик из веток»</p>	<p>Исследовать, наблюдать, сравнивать, сопоставлять различные виды домов. По иллюстрации учебника и собственным наблюдениям составлять рассказ о материалах, используемых при строительстве домов. Исследовать, наблюдать, сравнивать, сопоставлять свойства гофрированного картона. Проводить эксперимент по определению способа сгибания гофрированного картона (вдоль линий). Создавать макет дома из разных материалов</p>
<p>Посуда (2 ч)</p> <p>Знакомство с видами посуды и материалами, из которых её изготавливают. Использование посуды. Сервировка стола и правила поведения за столом при чаепитии. Понятия: сервировка, сервиз. Проект «Чайный сервиз» Изготовление разных изделий по одной технологии из пластилина. Работа в группах при изготовлении изделий для чайного сервиза. Изделия: «Чашка», «Чайник», «Сахарница»</p>	<p>Использовать умения работать над проектом под руководством учителя и с помощью рубрики «Вопросы юного технолога»: ставить цель, составлять и обсуждать план изготовления изделия, распределять роли, проводить оценку качества изготовления изделия. Слушать собеседника, излагать своё мнение, осуществлять совместную практическую деятельность, анализировать свою деятельность. Создавать разные изделия на основе одной технологии, самостоятельно составляя план их изготовления. Использовать приёмы работы с пластилином: скатывание, сплющивание, вытягивание, скручивание, вдавливание. Анализировать форму, цвет и размер реальных объектов, соблюдать их при изготовлении изделий. Использовать правила сервировки стола для чаепития при создании композиции «Чайный сервиз». Осваивать правила поведения за столом</p>
<p>Свет в доме (1 ч)</p> <p>Знакомство с разнообразием осветительных приборов в доме. Сравнение старинных и современных способов освещения жилища. Изготовление модели торшера, закрепление навыков вырезания окружности. Знакомство с правилами безопасной работы шилом. Изделие: «Торшер»</p>	<p>Исследовать, наблюдать, сравнивать, сопоставлять различные виды осветительных приборов. На основе иллюстраций учебника составлять рассказ о старинных и современных способах освещения жилищ, находить элементарные причинно-следственные связи. Анализировать конструктивные особенности торшера. Планировать и осуществлять работу на основе представленных в учебнике слайдов и текстовых планов, сопоставлять эти виды планов. Осваивать правила работы шилом и подготавливать рабочее место. Выполнять раскрой деталей изделия с использованием шаблона и соединение деталей при помощи клея и пластилина</p>
<p>Мебель (1 ч)</p> <p>Знакомство с видами мебели и материалами, которые необходимы для её изготовления. Освоение правил самообслуживания (уборка комнаты и уход за мебелью). Изготовление модели стула из гофрированного картона. Отделка изделия по собственному замыслу. Изделие: «Стул»</p>	<p>Планировать и осуществлять работу на основе представленных в учебнике слайдовых и текстовых планов, сопоставлять эти виды планов. Использовать способы работы с бумагой, выполнять раскрой деталей по шаблону, выбирать необходимые материалы и приёмы работы для украшения изделия, оформлять изделие по собственному эскизу.</p>
<p>Одежда, ткань, нитки (1 ч)</p> <p>Знакомство с видами одежды, её назначением и материалами, из которых её изготавливают. Способы создания одежды. Виды тканей и нитей, их состав, свойства, назначение и применение в быту и на производстве. Создание разных видов кукол из ниток по одной технологии. Понятия: выкройка, модель. Изделие: «Кукла из ниток»</p>	<p>Исследовать (наблюдать, сравнивать, сопоставлять) текстильные и волокнистые материалы. Определять под руководством учителя виды тканей и нитей, их состав, свойства, назначение и применение в быту и на производстве. Осуществлять подбор тканей и ниток в зависимости от назначения изделий. Определять инструменты и приспособления, необходимые для работы. Осваивать умения наматывать, связывать и разрезать нитки. Планировать и осуществлять работу на основе представленных в учебнике слайдов и текстовых планов, сопоставлять эти виды планов. Осмысливать способы изготовления одежды и её</p>

	назначение
<p>Учимся шить (3 ч)</p> <p>Знакомство с правилами работы иглой. Освоение строчки прямых стежков, строчки стежков с перевивом змейкой, строчки стежков с перевивом спиралью. Пришивание пуговицы с двумя и четырьмя отверстиями. Использование разных видов стежков для оформления изделия. Оформление игрушки при помощи пуговиц. Изделия: «Строчка прямых стежков», «Строчка стежков с перевивом змейкой», «Строчка стежков с перевивом спиралью», «Закладка с вышивкой», «Пришиваем пуговицу с двумя отверстиями», «Медвежонок»</p>	<p>Осваивать правила безопасной работы иглой при изготовлении изделий. Осваивать виды стежков и способы пришивания пуговиц и использовать их для оформления изделий. Сравнить различные виды пуговиц (пуговицы с ушком, пуговицы со сквозными отверстиями) и способы их пришивания, а также способы выполнения стежков на основе прямых стежков. Осуществлять выбор ниток и пуговиц для изготовления изделия по контрасту. Организовывать рабочее место. Осваивать правила экономного расходования тканей и ниток при изготовлении изделия. Планировать и осуществлять работу на основе представленных в учебнике слайдов и текстовых планов, сопоставлять эти виды планов</p>
<b>Транспорт (1 ч)</b>	
<p>Передвижение по земле (1 ч)</p> <p>Знакомство со средствами передвижения в различных климатических условиях. Значение средств передвижения в жизни человека. Знакомство с конструктором, его деталями и приёмами соединения деталей. Изготовление из конструктора модели тачки. Изделие: «Тачка»</p>	<p>Осваивать приёмы работы с конструктором: знакомиться с видами деталей и способами их соединения. Конструировать изделие на основе предложенного плана, искать и заменять детали конструкции, выбирать способы сборки. Применять приёмы работы с конструктором — завинчивание и отвинчивание гайки — при сборке и разборке моделей (завинчивать по часовой стрелке, отвинчивать против часовой стрелки). Осваивать разные виды соединений деталей (подвижное и неподвижное). Моделировать и собирать изделие из конструктора, проектировать конструкцию простого бытового приспособления — тачки. Планировать и осуществлять работу на основе представленных в учебнике слайдов</p>
<b>Человек и вода (3 ч)</b>	
<p>Вода в жизни человека. Вода в жизни растений (1 ч)</p> <p>Осмысление значимости воды для человека и растений. Выращивание растений и уход за комнатными растениями. Правила ухода за комнатными растениями. Проведение эксперимента по определению всхожести семян. Проращивание семян. Понятие: рассада. Практическая работа: «Проращивание семян»</p>	<p>Исследовать значение воды в жизни человека, животных, растений. Осуществлять поиск необходимой информации о воде, её значении для жизни на Земле, использовании воды человеком (способ добывания питьевой воды из-под земли, значение воды для здоровья человека), о передвижении по воде и перевозке грузов с использованием водного транспорта. Сравнить информацию, полученную из разных источников (из разных учебников, текстов, собственных наблюдений и опыта). На основе сравнения информации делать выводы и обобщения. Проращивать семена. Проводить эксперимент, исследовать всхожесть семян, наблюдать и фиксировать результаты. Определять и использовать инструменты и приспособления, необходимые для ухода за комнатными растениями. В практической деятельности осваивать правила ухода за комнатными растениями</p>
<p>Питьевая вода (1 ч)</p> <p>Изготовление макета колодца из разных материалов (бумага и природные материалы). Анализ конструкции изделия, создание модели параллелепипеда при помощи шаблона развёртки и природного материала (палочек). Создание композиции на основе заданного в учебнике образца. Изделие: «Колодец»</p>	<p>Отбирать материалы, инструменты и приспособления для работы по иллюстрациям в учебнике. Осваивать последовательность создания модели параллелепипеда из бумаги при помощи шаблона развёртки и природного материала (палочек). Самостоятельно анализировать образец. Конструировать макет колодца. Использовать известные свойства материалов при определении приёмов изготовления изделия. Сравнить способы и приёмы изготовления изделия. Составлять и оформлять композицию по образцу или собственному замыслу. Использовать различные виды материалов для создания композиции и её оформления</p>

<p>Передвижение по воде (1 ч)  Знакомство со значением водного транспорта для жизнедеятельности человека. Проект «Речной флот»  Знакомство со способами сборки плота.  Создание из бумаги модели плота.  Создание фигуры цилиндрической формы из бумаги. Исследование различных материалов на плавучесть.  Знакомство со способами и приёмами изготовления изделий в технике оригами. Сравнение способов изготовления плавательных средств (кораблика и плота) из различных материалов. Понятие: оригами.  Изделия: «Кораблик из бумаги», «Плот»</p>	<p>Анализировать процесс сборки реального объекта (плота), конструировать макет плота с использованием технологии ре-альной сборки. Осваивать новые способы соединения деталей, технику работы с бумагой — оригами. Составлять и оформлять композиции по образцу. Самостоятельно анализировать образец, определять недостающие этапы его изготовления. Исследовать различные материалы на плавучесть. Использовать известные свойства материалов при определении приёмов изготовления изделия. Определять используемые материалы и инструменты по слайдам готовых изделий. Осваивать приёмы техники оригами. Сравнить модели одного изделия, изготовленные из разных материалов (в том числе из природных и бросовых). Использовать умения работать над проектом под руководством учителя и с помощью рубрики «Вопросы юного техно-лога»: ставить цель, составлять план, распределять роли, проводить самооценку, обсуждать план. Слушать собеседника, излагать своё мнение, осуществлять совместную практическую деятельность, анализировать свою деятельность</p>
<b>Человек и воздух (3 часа)</b>	
<p>Использование ветра (1 ч)  Осмысление способов использования ветра человеком. Работа с бумагой.  Изготовление макета по шаблону.  Рациональное размещение материалов и инструментов. Знакомство со способами разметки при помощи линейки (вычерчивание диагонали).  Изготовление модели флюгера из бумаги. Оформление изделия по самостоятельному замыслу. Понятие: флюгер. Изделие: «Вертушка»</p>	<p>Осуществлять поиск необходимой информации об использовании ветра, о полётах человека, летательных аппаратах. Сопоставлять данную информацию со знаниями, полученными при изучении других предметов, из собственных наблюдений и прочитанных книг. Приводить собственные примеры, делать выводы и обобщения, аргументировать свои ответы. Осваивать технологию моделирования в практической деятельности при изготовлении вертушки. Чертить диагональ по линейке. Осваивать соединение деталей с помощью кнопки. Использовать приёмы работы с бумагой. Выполнять оформление изделия по собственному замыслу</p>
<p>Полёты птиц (1 ч)  Знакомство с видами птиц. Закрепление навыков работы с бумагой. Знакомство со способом создания мозаики с использованием техники «рваная бумага». Знакомство со способами экономного расходования материала при выполнении техники «рваная бумага». Выполнение аппликации.  Выполнение деталей для мозаики в группе. Понятие: мозаика. Изделие: «Попугай»</p>	<p>Осваивать новый способ изготовления мозаики, применяя технику «рваная бумага». Подготавливать своё рабочее место, рационально размещать материалы и инструменты, соблюдать технику безопасной работы инструментами, закреплять навыки работы с бумагой и клеем. Осваивать и использовать способы экономного расходования бумаги при выполнении техники «рваная бумага». Изготавливать по образцу в соответствии с планом аппликацию из бумаги, корректировать и контролировать последовательность выполнения. Выполнять заготовки для мозаики в группе.</p>
<p>Полёты человека (1 ч)  Знакомство с видами летательных аппаратов. Моделирование.  Изготовление моделей самолёта и парашюта. Закрепление умений работать с бумагой в технике оригами, размечать по шаблону. Оформление изделия по собственному замыслу.  Понятие: летательный аппарат.  Изделия: «Самолёт», «Парашют»</p>	<p>Сравнить современные и старинные виды летательных аппаратов. Подготавливать своё рабочее место, размещать материалы и инструменты, соблюдать технику безопасности, закреплять навыки самоорганизации в деятельности. Использовать навыки работы с бумагой, правила работы ножницами и клеем. Самостоятельно создавать изделие по слайдовому плану, использовать технику оригами. Проводить эксперимент, определять прямую зависимость (чем тяжелее груз, тем выше скорость падения парашюта)</p>
<b>Человек и информация (3 ч)</b>	
<p>Способы общения (1 ч)  Изучение способов общения и получения</p>	<p>Осуществлять поиск информации.  Анализировать и сравнивать способы общения и</p>

<p>информации. Закрепление способов работы с бумагой, картоном, глиной. Создание рисунка на пластичном материале при помощи продавливания. Перевод информации в разные знаково-символические системы (пиктограммы). Использование знаково-символической системы для передачи информации (кодирование, шифрование). Изделия: «Письмо на глиняной дощечке», «Зашифрованное письмо»</p>	<p>передачи информации в разных средах (животный мир, человек), на основании полученного материала самостоятельно делать простые выводы и обосновывать их. Осваивать способы работы с новым материалом (глиной), в том числе нанесение на него рисунка с помощью стеки. Переводить информацию в разные знаково-символические системы (пиктограммы). Самостоятельно анализировать образец, определять недостающие элементы. Определять приём работы с пластилином при изготовлении изделия. Определять необходимые для изготовления изделия материалы и инструменты по слайдовому плану</p>
--	--

<p>Важные телефонные номера. Правила движения (1ч)</p> <p>Знакомство со способами передачи информации. Перевод информации в знаково-символическую систему. Осмысление значения дорожных знаков для обеспечения безопасности. Определение безопасного маршрута от дома до школы, его графическое отображение.</p> <p>Практическая работа: «Важные телефонные номера».</p>	<p>Осуществлять поиск информации о способах передачи информации. Анализировать и сравнивать информацию в текстовой и знаково-символической форме. Ориентироваться в дорожных знаках. Объяснять их значение.</p> <p>Составлять таблицу важных телефонных номеров, маршрута передвижения от дома до школы, использовать для этого информацию из учебника и собственный опыт. Рисовать простой план местности, размечать на нём дорожные знаки, определять маршрут</p>
<p>Компьютер (1ч)</p> <p>Изучение компьютера и его частей. Освоение правил пользования компьютером</p> <p>Понятие: Интернет</p>	<p>Осуществлять поиск информации о компьютере, его составных частях, сферах применения. Осваивать правила использования компьютера. Осваивать работу на компьютере: включать и выключать его; называть и показывать части компьютера; находить информацию в Интернете с помощью взрослого</p>

## Учебники

- 1.Роговцева Н.И., Богданова Н.В., Фрейтаг И.П. Технология: Учебник: 1 класс.
2. Роговцева Н.И., Богданова Н.В., Добромыслова Н.В. Технология: Учебник: 2 класс.
3. Роговцева Н.И., Богданова Н.В., Добромыслова Н.В. Технология: Учебник: 3 класс.
4. Роговцева Н.И., Богданова Н.В., Шипилова Н.В., Анащенкова С.В. Технология: Учебник: 4класс.

## Рабочие тетради

1. Роговцева Н.И., Богданова Н.В., Фрейтаг И.П. Технология: Рабочая тетрадь: 1 класс.
2. Роговцева Н.И., Богданова Н.В., Шипилова Н.В. Технология: Рабочая тетрадь: 2 класс.
3. Роговцева Н.И., Богданова Н.В., Шипилова Н.В. Технология: Рабочая тетрадь: 3 класс.

4.Роговцева Н.И., Богданова Н.В., Анащенко С.В. Технология: Рабочая тетрадь: 4 класс.

Методические пособия

1. Роговцева Н.И., Богданова Н.В., Фрейтаг И.П. Уроки технологии: 1 класс.
2. Роговцева Н.И., Богданова Н.В., Шипилова Н.В. Уроки технологии: 2 класс.
3. Роговцева Н.И., Богданова Н.В., Шипилова Н.В. Уроки технологии: 3 класс.

Комплекты тематических таблиц

Технология обработки ткани

Технология. Обработка бумаги и картона-1

Технология. Обработка бумаги и картона-2

Технология. Организация рабочего места бт (для работы с разными материалами).

Демонстрационный и раздаточный материал.

Коллекции "Бумага и картон", "Лен", "Хлопок", "Шерсть"

Раздаточные материалы (справочные)

### **2.3. Программа духовно-нравственного развития, воспитания обучающихся на ступени начального общего образования**

Программа духовно-нравственного воспитания и развития учащихся разработана в соответствии с требованиями Закона «Об образовании», Федерального государственного образовательного стандарта начального общего образования, на основании Концепции духовно-нравственного развития и воспитания личности гражданина России (далее — Концепция), Концепции УМК «Перспектива» и опыта реализации воспитательной работы (гражданско-правового образования, патриотического воспитания и т.п.) МАОУ «Средняя общеобразовательная школа №32 им.Г.А.Сборщикова» г. Перми.

Программа МАОУ «СОШ №32 им.Г.А.Сборщикова» г. Перми содержит теоретические положения и методические рекомендации по формированию целостной образовательной среды и целостного пространства духовно-нравственного развития младшего школьника, иначе определяемого как уклад школьной жизни, интегрированного в урочную, внеурочную, внешкольную, семейную деятельность обучающегося и его родителей (законных

представителей). При этом в школе созданы условия для реализации разработанной программы, обеспечивающей духовно-нравственное развитие и обучающихся на основе их приобщения к базовым российским ценностям, ценностям семьи, своей этнической, конфессиональной, социальной группы, общечеловеческим ценностям в контексте формирования у них идентичности гражданина России и направляющей образовательный процесс в начальной школе на воспитание ребенка в духе любви к Родине и уважения к культурно-историческому наследию России, на развитие его творческих способностей и формирование основ его социально ответственного поведения в обществе и в семье.

Для организации и полноценного функционирования такого образовательного процесса требуются согласованные усилия многих социальных субъектов: школы, семьи, учреждений дополнительного образования, культуры и спорта, традиционных религиозных организаций и общественных объединений, включая и детско-юношеские движения и организации. Ведущая, содержательно определяющая роль в создании социально-открытого уклада школьной жизни принадлежит педагогическому коллективу общеобразовательной школы.

Программа духовно-нравственного развития и воспитания младших школьников содержит шесть разделов.

Первые два – «Цель и задачи духовно-нравственного развития и воспитания обучающихся на ступени начального общего образования» и «Ценностные установки духовно-нравственного развития и воспитания российских школьников» в основном воспроизводят соответствующие разделы Концепции, ориентируя их содержание на начальную общеобразовательную школу (ввиду принципиальной важности определения национального воспитательного идеала, целей, задач и базовых ценностей духовно-нравственного развития и воспитания обучающихся).

В третьем разделе – «Основные направления и ценностные основы духовно-нравственного развития и воспитания учащихся начальной школы» – общие задачи систематизированы по основным направлениям духовно-нравственного развития и воспитания младших школьников:



- воспитание гражданственности, патриотизма, уважения к правам, свободам и обязанностям человека;
- воспитание нравственных чувств и этического сознания;
- воспитание трудолюбия, творческого отношения к учению, труду, жизни;
- формирование ценностного отношения к здоровью и здоровому образу жизни;
- воспитание ценностного отношения к природе, окружающей среде (экологическое воспитание);
- воспитание ценностного отношения к прекрасному, формирование представлений об эстетических идеалах и ценностях (эстетическое воспитание).

В каждом из направлений духовно-нравственного развития и воспитания обучающихся раскрывается соответствующая система базовых национальных ценностей.

Четвертый раздел – «Содержание духовно-нравственного развития и воспитания обучающихся на ступени начального общего образования» – включает характеристику современных особенностей развития и воспитания младших школьников, раскрывает основные подходы к обеспечению их духовно-нравственного развития и воспитания (аксиологический, системно-деятельностный, развивающий). В этом разделе конкретизированы и систематизированы по основным направлениям общие задачи духовно-нравственного развития и воспитания школьников с учетом младшего школьного возраста, а также приведены виды деятельности и формы занятий с учащимися начальной школы.

Пятый раздел – «Совместная деятельность школы, семьи и общественности по духовно-нравственному развитию и воспитанию младших школьников» – формулирует и раскрывает: основные условия повышения эффективности совместной воспитательной деятельности школы, семьи и общественности, особенности этой работы в современных условиях; задачи, формы и содержание повышения педагогической культуры родителей, взаимодействия школы с общественными объединениями и традиционными религиозными организациями.

В шестом разделе – «Планируемые результаты духовно-нравственного развития и воспитания учащихся на ступени начального общего образования» определены ценностные отношения, представления, знания, опыт, которые должны быть сформированы у учащихся начальной школы по каждому из направлений духовно-нравственного развития и воспитания.

*Цель и задачи духовно-нравственного развития и воспитания  
обучающихся  
на ступени начального общего образования*

Формулируются, достигаются и решаются в контексте национального воспитательного идеала, представляющего собой высшую цель образования, нравственное (идеальное) представление о человеке, на воспитание, обучение и развитие которого направлены усилия основных социальных субъектов: государства, семьи, школы, традиционных религиозных и общественных организаций.

В Концепции такой идеал обоснован и сформулирована **высшая цель** образования – высоконравственный, творческий, компетентный гражданин России, принимающий судьбу Отечества как свою личную, осознающий ответственность за настоящее и будущее своей страны, укорененный в духовных и культурных традициях многонационального народа Российской Федерации.

В программе духовно-нравственного развития и воспитания обучающихся на ступени начального общего образования образовательного учреждения отражен национальный воспитательный идеал. При этом, учитывая, что в современном процессе развития и воспитания ребенка активно участвуют не только традиционные субъекты (семья и школа), но и различные общественные, культурные, религиозные организации, средства массовой информации (СМИ), необходимо обеспечить согласованность действий между этими субъектами в решении принципиального вопроса о том, на воспитание какого человека направлены непосредственные или опосредованные их усилия.

Педагогическое сообщество, образовательное учреждение способны взять инициативу в определении и реализации национальных педагогических приоритетов. При этом национальный воспитательный идеал должен стать

принципиальной основой социального партнерства как способа взаимодействия субъекта образовательного процесса с другими субъектами духовно-нравственного развития и воспитания детей и молодежи.

На основе национального воспитательного идеала формулируется **основная педагогическая цель** – воспитание, социально-педагогическая поддержка становления и развития высоконравственного, ответственного, инициативного и компетентного гражданина России.

На основе национального воспитательного идеала, важнейших задач духовно-нравственного развития и воспитания российских школьников, приведенных в Концепции, а также с учетом «Требований к результатам освоения основной образовательной программы начального общего образования», установленных Стандартом, определены общие задачи духовно-нравственного развития и воспитания учащихся начальной школы:

### В области формирования личностной культуры:

- формирование способности к духовному развитию, реализации творческого потенциала в учебно-игровой, предметно-продуктивной, социально ориентированной деятельности на основе нравственных установок и моральных норм, непрерывного образования, самовоспитания и универсальной духовно-нравственной компетенции – «становиться лучше»;
- укрепление нравственности – основанной на свободе воли и духовных отечественных традициях, внутренней установке личности школьника поступать согласно своей совести;
- формирование основ нравственного самосознания личности (совести) – способности младшего школьника формулировать собственные нравственные обязательства, осуществлять нравственный самоконтроль, требовать от себя выполнения моральных норм, давать нравственную оценку своим и чужим поступкам;
  - формирование нравственного смысла учения;
  - формирование основ морали – осознанной обучающимся необходимости определенного поведения, обусловленного принятыми в обществе представлениями о добре и зле, должном и недопустимом, укрепление у младшего школьника позитивной нравственной самооценки, самоуважения и жизненного оптимизма;
  - принятие обучающимся базовых национальных ценностей, национальных и этнических духовных традиций;
  - формирование эстетических потребностей, ценностей и чувств;
  - формирование способности открыто выражать и отстаивать свою нравственно оправданную позицию, проявлять критичность к собственным намерениям, мыслям и поступкам;
  - формирование способности к самостоятельным поступкам и действиям, совершаемым на основе морального выбора, к принятию ответственности за их результаты;
  - развитие трудолюбия, способности к преодолению трудностей, целеустремленности и настойчивости в достижении результата,;

- осознание младшим школьником ценности человеческой жизни, формирование умения противостоять в пределах своих возможностей действиям и влияниям, представляющим угрозу для жизни, физического и нравственного здоровья, духовной безопасности личности.

В области формирования социальной культуры:

- формирование основ российской гражданской идентичности;
- пробуждение веры в Россию, чувства личной ответственности за Отечество;
- формирование патриотизма и гражданской солидарности;
- развитие навыков организации и осуществления сотрудничества с педагогами, сверстниками, родителями, старшими детьми в решении общих проблем;
- укрепление доверия к другим людям;
- развитие доброжелательности и эмоциональной отзывчивости, понимания и сопереживания
  - другим людям;
  - становление гуманистических и демократических ценностных ориентаций;
- формирование осознанного и уважительного отношения к традиционным российским религиям
  - и религиозным организациям, к вере и религиозным убеждениям;
- формирование основ культуры межнационального общения, уважения к культурным, религиозным традициям, образу жизни представителей народов России.

### В области формирования семейной культуры:

- формирование отношения к семье как к основе российского общества;
- формирование у младшего школьника уважительного отношения к родителям, осознанного, заботливого отношения к старшим и младшим;
- знакомство обучающегося с культурно-историческими и этническими традициями российской семьи.

### Ценностные установки духовно-нравственного развития и воспитания российских школьников

Содержанием духовно-нравственного развития и воспитания являются ценности, хранимые в культурных, этнических, семейных и других социокультурных традициях и передаваемые от поколения к поколению. В Концепции приведена система базовых национальных ценностей. Критерием систематизации и разделения по определенным группам этих ценностей приняты источники нравственности и человечности, т.е. те области общественных отношений, деятельности и сознания, опора на которые позволяет человеку противостоять разрушительным влияниям и продуктивно развивать свое сознание, жизнь, систему общественных отношений.

Традиционными источниками нравственности являются:

- патриотизм - любовь к Родине, своему краю, своему народу, служение Отечеству;
- социальная солидарность - свобода личная и национальная; доверие к людям, институтам государства и гражданского общества; справедливость, милосердие, честь, достоинство;
- гражданственность – долг перед Отечеством, правовое государство, гражданское общество, закон и правопорядок, поликультурный мир, свобода совести и вероисповедания;
- семья - любовь и верность, здоровье, достаток, уважение к родителям, забота о старших и младших, забота о продолжении рода;
- труд и творчество - уважение к труду, творчество и созидание, целеустремленность и настойчивость;
- наука - ценность знания, стремление к истине, научная картина мира;

- традиционные религии – представления о вере, духовности, религиозной жизни человека, ценности религиозного мировоззрения, толерантности, формируемые на основе межконфессионального диалога;
- искусство и литература - красота, гармония, духовный мир человека, нравственный выбор, смысл жизни, эстетическое развитие;
- природа - эволюция, родная земля, заповедная природа, планета Земля, экологическое сознание;
- человечество - мир во всем мире, многообразие и уважение культур и народов, прогресс человечества, международное сотрудничество.

*Основные направления и ценностные основы духовно-нравственного развития и воспитания обучающихся на ступени начального общего образования*

Общие задачи духовно-нравственного развития и воспитания учащихся начальной школы классифицированы по направлениям, каждое из которых, будучи тесно связанным с другими, раскрывает одну из существенных сторон духовно-нравственного развития личности гражданина России.

Каждое из направлений духовно-нравственного развития и воспитания обучающихся основано на определенной системе базовых национальных ценностей и должно обеспечивать усвоение их обучающимися.

Организация духовно-нравственного развития и воспитания обучающихся начальной школы в перспективе достижения национального воспитательного идеала осуществляется **по следующим направлениям:**

- воспитание гражданственности, патриотизма, уважения к правам, свободам и обязанностям человека.

Ценности: любовь к России, своему народу, своему краю, служение Отечеству, правовое государство, гражданское общество, закон и правопорядок, поликультурный мир, свобода личная и национальная, доверие к людям, институтам государства и гражданского общества;

- воспитание нравственных чувств и этического сознания.

Ценности: нравственный выбор; жизнь и смысл жизни; справедливость; милосердие; честь; достоинство; уважение родителей; забота о старших и младших; свобода совести и

вероисповедания; толерантность, представление о вере, духовной культуре и светской этике;

- воспитание трудолюбия, творческого отношения к учению, труду, жизни.

Ценности: уважение к труду; творчество и созидание; стремление к познанию и истине;

целеустремленность и настойчивость, бережливость;

- формирование ценностного отношения к здоровью и здоровому образу жизни.

Ценности: здоровье физическое и стремление к здоровому образу жизни, здоровье нравственное и социально-психологическое;

- воспитание ценностного отношения к природе, окружающей среде (экологическое воспитание).

Ценности: родная земля; заповедная природа; планета Земля; экологическое сознание;

- воспитание ценностного отношения к прекрасному, формирование представлений об эстетических идеалах и ценностях (эстетическое воспитание).

Ценности: красота; гармония; духовный мир человека; эстетическое развитие.

Все направления духовно-нравственного развития и воспитания важны, дополняют друг друга и обеспечивают развитие личности на основе отечественных духовных, нравственных и культурных традиций.

*Содержание духовно-нравственного развития и воспитания обучающихся  
на ступени начального общего образования*

Современные особенности развития и воспитания  
учащихся начальной школы

Обучающиеся начальной школы требуют особого педагогического внимания. С поступлением в школу у ребенка осуществляется переход к учебной деятельности, освоение новой социальной позиции, новой роли ученика, расширяется сфера его взаимодействия с окружающим миром, начинается формирование у ребенка отношения к образованию, школе,



педагогам и сверстникам, вырабатываются основы его социального, гражданского поведения, характер трудовой, общественной, творческой деятельности. При этом существенное влияние на формирование указанных новообразований познавательной сферы, качеств и свойств личности младшего школьника оказывают принципиально новые условия жизнедеятельности современного ребенка, которые требуют учёта при формировании подходов к организации духовно-нравственного развития и воспитания обучающихся. Современный ребенок находится в беспредельном информационном и огромном социальном пространстве, не имеющем четких внешних и внутренних границ. На него воздействуют потоки информации, получаемой благодаря Интернету, телевидению, компьютерным играм, кино. Воспитательное и социализирующее воздействие (не всегда позитивное) этих и других источников информации нередко является доминирующим в процессе развития и воспитания.

В современных условиях осуществления ведущей деятельности ребенка усиливается конфликт между характером усвоения ребенком знаний и ценностей в школе (системность, последовательность, традиционность, культуросообразность и т. д.) и вне школы (клиповость, хаотичность, смешение высокой культуры и бытовой, размывание границ между культурой и антикультурой и т. д.), который меняет структуру мышления детей, их самосознание и миропонимание, ведет к формированию эклектичного мировоззрения, потребительского отношения к жизни, морального релятивизма.

Современный ребенок живет иллюзией свободы. Снятие многих ограничений и запретов в виртуальных, информационных средах сопровождается падением доверия к ребенку со стороны взрослых. Растущий человек не выводится, как это было еще несколько десятилетий назад, за пределы детских дел и забот, не включается в посильное для него решение реальных проблем семьи, местного сообщества, государства. Изоляция детей от проблем, которыми живут взрослые, искажает их социализацию, нарушает процессы их взросления.

Подмена реальных форм социализации виртуальными, ослабление вертикальных связей между детьми и взрослыми, между разновозрастными детьми приводят к самоизоляции детства. Результатом этого является

примитивизация сознания детей, рост агрессивности, жестокости, цинизма, грубости, за которыми на самом деле скрываются страх, одиночество, неуверенность, непонимание и неприятие будущего.

В силу произошедшей в 1990-е гг. переориентации воспитания с коллективистской на индивидуалистическую модель, фактического отсутствия форм совместной со взрослыми, старшими детьми, подростками, молодежью социально ориентированной деятельности, девальвации традиционных ценностей произошли существенные изменения в системе отношения ребенка к окружающему миру, к другим людям, к себе самому. Значительно снизилась ценность других людей и участия в их жизни, на первый план вышло переживание и позиционирование себя, вследствие чего в обществе распространяется эгоизм, происходит размывание гражданственности, социальной солидарности и трудолюбия.

Общеобразовательная школа призвана активно противодействовать этим негативным тенденциям. Прежде всего, необходим переход от воспитательной работы, построенной на наборах воспитательных технологий по проведению в основном в рамках дополнительного образования отдельных мероприятий, не связанных с содержанием деятельности ребенка в школе, семье, группе сверстников, в обществе, в его социальном и информационном окружении, к системному духовно-нравственному развитию и воспитанию учащихся начальной школы, направленному на формирование морально-нравственного, личностно развивающего, социально открытого уклада школьной жизни.

В реализации данной задачи категория «уклад школьной жизни» является базовой для организации пространства духовно-нравственного развития обучающегося, его эффективной социализации и своевременного взросления. Уклад школьной жизни педагогически интегрирует виды и формы деятельности ребенка: урочную, внеурочную, внешкольную, семейную, общественно полезную, трудовую, эстетическую, социально коммуникативную и др., - на основе базовых национальных ценностей, традиционных моральных норм, национальных духовных традиций.

Организация уклада школьной жизни должна в полной мере учитывать разноуровневый, полисубъектный, многомерно-деятельностный характер

современного пространства духовно-нравственного развития и воспитания, скрепленного базовыми национальными ценностями и духовными традициями, в котором, с одной стороны, поддерживается непрерывность детства, а с другой, обеспечивается морально-нравственная, социальная, культурная полноценность перехода ребенка из дошкольного в младший, а из него в средний школьный возраст.

Школе как социальному субъекту – носителю педагогической культуры несомненно принадлежит ведущая роль в осуществлении духовно-нравственного развития и воспитания ребенка. Уклад школьной жизни как уклад жизни обучающегося организуется педагогическим коллективом школы при активном и согласованном участии иных субъектов развития и воспитания (семьи, учреждений дополнительного образования, культуры и спорта, традиционных религиозных и общественных организаций).

**В основе программы** духовно-нравственного развития и воспитания обучающихся начальной школы и организуемого в соответствии с ней уклада школьной жизни лежат следующие **подходы**: аксиологический, антропологический, системно-деятельностный, социализирующий, развивающий.

Аксиологический подход. Воспитание, по существу, представляет собой социальную деятельность, обеспечивающую передачу ценностей от старшего поколения к младшему, от взрослых к детям, от человека к человеку. Ценности присваиваются человеком через совместную с другими людьми деятельность. Присвоение ценности – ключевой фактор человечности, обеспечивающий устойчивость всему личностному существованию. Присвоение ценности через деятельность открывает нравственное измерение в самой этой деятельности, создает дистанцию между идеальной ценностью и материальными формами деятельности и, таким образом, обеспечивает моральную рефлексию, пробуждает нравственное самосознание – совесть человека.

Аксиологический подход изначально определяет всю систему духовно-нравственного развития и воспитания обучающихся, весь уклад школьной жизни, в основе которого – национальный воспитательный идеал как высшая педагогическая ценность, смысл всего современного образования и система

базовых национальных ценностей. Система ценностей определяет содержание основных направлений духовно-нравственного развития и воспитания младших школьников.

Аксиологический подход в воспитании утверждает человека как носителя базовых национальных ценностей, как высшую ценность, как субъекта, способного к организации своей деятельности в мире на основе духовных идеалов, нравственных установок и моральных норм.

Аксиологический подход позволяет выстроить на прочных морально-нравственных основах уклад жизни младшего школьника и, таким образом, противостоять моральному релятивизму социальной среды.

Антропометрический подход развивается в рамках педагогической антропометрии и заявляет себя как направление современной педагогики, интегрирующее «знание о ребенке как о целостном существе, полноценном представителе вида Homo sapiens, полноправном участнике воспитательного процесса. по своей сути антропологический подход реализует известную со времен «Великой дидактики» Я.А. Каменского концепцию природосообразности. Воспитание с позиции педагогической антропологии рассматривается как естественный процесс, отвечающий природе человека, как развитие индивидуальных способностей, задатки которых присущи ему от рождения.

Антропологическая воспитательная система строится с учетом следующих условий:

- открытая постановка гуманистических целей как нравственных добродетелей человечности, доверия, благодарности, терпимости;
- специальное внимание к здоровью воспитанников, воспитание у них опыта здорового образа жизни и безопасного поведения;
- постоянная педагогическая диагностика, изучение, в первую очередь, природных задатков, внутренних предпосылок дарований и способностей детей;
- природосообразные, ненасильственные методы воспитания (особое внимание методам «наставления», «увещевания», «обращения», «включение в деятельность»).

Сторонники данного подхода все-таки устанавливают определенные пределы воспитанию, очерченные природными задатками и индивидуальными способностями ребенка.

Системно-деятельностный подход. Этот подход является определяющим для формирования и реализации основной образовательной программы начального общего образования, и его содержание раскрыто в Стандарте. Один из основателей системно-деятельностного подхода – А.Н. Леонтьев - определял воспитание как преобразование знания о ценностях в реально действующие мотивы поведения, как процесс трансформации через деятельность существующих в культуре ценностей, идеалов в реально действующие и смыслообразующие мотивы поведения детей. Принятие ребенком ценностей происходит через его собственную деятельность, педагогически организованное сотрудничество с учителями и воспитателями, родителями, сверстниками, другими значимыми для него субъектами. Применительно к организации пространства духовно-нравственного развития и воспитания младшего школьника системно-деятельностный подход имеет свои особенности.

Первая заключена в том, что воспитание как деятельность принципиально не может быть локализовано или сведено к какому-то одному виду, но должно охватывать и пронизывать собой все виды образовательной деятельности: учебной (в том числе в границах разных образовательных дисциплин), учебно-трудовой, художественной, коммуникативной, спортивной, досуговой и др. Для принятия ценностей важна системная организация различных видов нравственно ориентированной деятельности младшего школьника в образовательном учреждении. Системно-деятельностный подход отвергает попытки локализовать воспитание в границах отдельных учебных предметов, форм, видов образовательной деятельности.

Вторая особенность применения системно-деятельностного подхода обусловлена утратой семьей и школой монополии на развитие и воспитание ребенка. Как выше указывалось, современный процесс развития и воспитания носит полисубъектный, разноуровневый, полисубъектный, многомерно-деятельностный характер. Уже в младшем школьном возрасте растущий человек тем или иным образом включен в различные виды социальной,

информационной, коммуникативной активности, в содержании которых присутствуют разные, нередко противоречивые ценности и мировоззренческие установки. Системно-деятельностный подход предусматривает, что деятельность различных субъектов духовно-нравственного развития и воспитания, при ведущей роли образовательного учреждения, должна быть по возможности согласована. В Стандарте эта идея выражена в форме общественного договора, а механизмы ее реализации в Концепции определены как национальный воспитательный идеал и система базовых национальных ценностей, принимаемых всеми субъектами развития и воспитания обучающихся.

Системно-деятельностный подход является методологической основой организации уклада школьной жизни, с учетом которого определяется, что процесс духовно-нравственного развития и воспитания в структурно-методологическом плане представляют собой как метадеятельность, педагогически интегрирующая различные виды деятельности, в которые объективно включен младший школьник, на основе базовых национальных ценностей. Таким образом, достигается согласование аксиологического и системно-деятельностного подходов к организации целостного пространства духовно-нравственного развития и воспитания обучающегося.

Развивающий подход. Он определяет общую конструкцию программы духовно-нравственного развития и воспитания учащихся начальной школы, каждое из основных направлений которой оформляется в виде тематической программы (плана), основу которой составляют:

- соответствующая система базовых национальных ценностей (аксиологический подход);
- многоукладность тематической программы, т.е. интеграцию ею различных видов образовательной и социально-педагогической деятельности: урочной, внеурочной, внешкольной, семейной, общественно полезной и т.д. (системно-деятельностный подход);
- разработанные для каждого направления и соответствующие базовым ценностям технологии духовно-нравственного развития и воспитания.

Процесс духовно-нравственного развития и воспитания технологически начинается с определенной ценности (знания о ценности) и в ней же получает свое относительное завершение, но уже как в реально действующем и смыслообразующем мотиве поведения ребенка. Развивающий характер развития и воспитания заключается в сознательном принятии учащимся определенной ценности, в движении от знания к личностной нравственной установке и готовности действовать в согласии с ней. Для достижения развивающего эффекта ценности должны быть понимаемы (как минимум узнаваемы, знаемы) и принимаемы (применимы ребенком как минимум в одной практической ситуации).

Развивающий характер развития и воспитания достигается, когда ценности формулируются в виде вопроса, поставленного педагогом, принимаемого обучающимся и обращенного ими к содержанию обучения, семейной, социальной, культурной жизни, к самим себе (в частности, что есть: Отечество? семья? милосердие? закон? честь? Что есть базовые национальные ценности?). Понимание (это ответ на вопрос), которое достигается через вопрошание общественного значения ценностей и открытия их личностного смысла.

Каждая из базовых ценностей, педагогически определяемая как вопрос, превращается в воспитательную задачу. Для ее решения школьники вместе с педагогами, родителями, иными субъектами культурной, гражданской жизни обращаются к содержанию:

- общеобразовательных дисциплин;
- произведений искусства и кино;
- периодической литературы, публикаций, радио- и телепередач, отражающих современную жизнь;
- духовной культуры и фольклора народов России;
- истории, традиций и современной жизни своей Родины, своего края, своей семьи;
- жизненного опыта своих родителей и прародителей;
- общественно полезной и личностно значимой деятельности в рамках педагогически организованных социальных и культурных практик;
- других источников информации и научного знания.

Таким образом, содержание разных видов учебной, семейной и иной общественно значимой деятельности интегрируется вокруг сформулированной в виде вопроса-задачи ценности. В свою очередь, ценности последовательно раскрываются в содержании образовательного процесса и всего уклада школьной жизни.

Базовые национальные ценности не локализованы в содержании отдельного учебного предмета, формы или вида образовательной деятельности. Они пронизывают все учебное содержание, весь уклад школьной жизни, всю многоплановую деятельность школьника как человека, личности, гражданина. Система национальных ценностей создает смысловую основу пространства духовно-нравственного развития личности. В этом пространстве снимаются барьеры между отдельными учебными предметами, между школой и семьей, школой и обществом, школой и жизнью.

Социализирующий подход представляет воспитание как многомерную и открытую социальную систему, где на личность воспитанника вариативно воздействуют различные социальные источники. Важнейшей характеристикой воспитания является его «социальная эффективность», т.е. обеспечение социализации ребенка и его личностного самоопределения. Ключевым понятием в концепции социализирующего подхода является «социальное воспитание». Воспитание понимается как процесс включения человека в систему отношений с институтами социализации, приобретение личного жизненного опыта в рамках социализирующего подхода активно разрабатываются также новые ценностные установки образовательной политики современной России:

- сотрудничество государственных институтов образования и семьи;
- обогащение воспитательных возможностей школьного сообщества;
- обеспечение гармоничного соотношения социализации и индивидуализации в процессе воспитания;
- создание образа мира как результата совместной деятельности и общения взрослых и детей;
- организация практики социальной деятельности школьников, их социального творчества; развитие у школьников опыта самоуправления, нормотворчества, гражданской инициативы.



Перечисленные подходы определяют концептуальную основу уклада школьной жизни. Сам по себе этот уклад формален. Придает ему жизненную, социальную, культурную, нравственную силу педагог.

Младший школьник испытывает большое доверие к учителю. Для него слова учителя, поступки, ценности и оценки имеют нравственное значение. Именно педагог не только словами, но и всем своим поведением, своей личностью формирует устойчивые представления ребенка о справедливости, человечности, нравственности, об отношениях между людьми. Характер отношений между педагогом и детьми во многом определяет качество духовно-нравственного развития и воспитания последних.

Родители, также как и педагог, подают ребенку первый пример нравственности. Пример имеет огромное значение в духовно-нравственном развитии и воспитании младшего школьника.

Пример – это персонифицированная ценность.

Необходимо обеспечивать наполнение всего уклада жизни младшего школьника множеством примеров нравственного поведения, которые широко представлены в отечественной и мировой истории, истории и культуре традиционных религий, литературе и различных видах искусства, сказках, легендах и мифах. В содержании каждого из основных направлений духовно-нравственного развития и воспитания должны быть широко представлены примеры духовной, нравственной, ответственной жизни как из прошлого, так и из настоящего, в том числе получаемые при общении младших школьников с людьми, в жизни которых есть место духовному служению и моральному поступку.

Наполнение уклада школьной жизни нравственными примерами активно противодействует тем образцам циничного, аморального, откровенно разрушительного поведения, которые в большом количестве и привлекательной форме обрушивают на детское сознание компьютерные игры, телевидение и другие источники информации.

Уклад школьной жизни моделирует пространство культуры с абсолютным приоритетом традиционных нравственных начал. Учитель через уклад школьной жизни вводит ребенка в мир высокой культуры. Но принять ту или иную

ценность ребенок должен сам, через собственную деятельность. Поэтому педагогическая поддержка нравственного самоопределения младшего школьника есть одно из условий его духовно-нравственного развития. В процессе нравственного самоопределения пробуждается самое главное в человеке – совесть – его нравственное самосознание.

Духовно-нравственное развитие и воспитание должны преодолевать изоляцию детства, обеспечивать полноценное социальное созревание младших школьников. Необходимо формировать и стимулировать стремление ребенка включиться в посильное решение проблем школьного коллектива, своей семьи, села, города, микрорайона, находить возможности для совместной общественно полезной деятельности детей и взрослых, младших и старших детей.

Духовно-нравственное развитие и воспитание младших школьников, содержание их деятельности должны раскрывать перед ними их возможное будущее. В условиях изоляции мира детства и виртуальной зрелости детей их собственное будущее превратилось в реальную проблему: они его недостаточно осознают, потому что мало действуют, нередко «застревают» в пространстве собственных переживаний, компьютерных игр, телевидения, индустрии развлечений, проживают чужую жизнь, умаляя при этом свою собственную. Важным условием духовно-нравственного развития и полноценного социального созревания является соблюдение равновесия между самоценностью детства и его своевременной социализацией. Первое раскрывает для человека его внутренний идеальный мир, второе – внешний, реальный. Соединение внутреннего и внешнего миров происходит через осознание и принятие ребенком базовой национальной ценности - культурной нормы, как своей собственной цели и желаемого будущего.

Ключевой задачей школы, по мнению доктора психологических наук, члена-корреспондента РАО А. Асмолова, является воспитание интеллектуальности, качества личности, способствующего универсально воспринимать мобильный и быстро меняющийся мир; воспитание системы ценностей, направленных не только на жажду познания и творчества, но и создания социокультурных норм (забота о родителях, о старших, о тех, кто нуждается в поддержке); формирования норм толерантности, достоинства,

понимания себя и других людей, формирования «матрицы гражданской идентичности», матрицы человека как личности.

Избранные нами подходы являются не взаимоисключающими, а дополняющими друг друга, определяющими стратегию воспитательной деятельности нашего учреждения: воспитание человечности посредством формирования нравственности, в основе которой положен этический код – альтруизм.

### *Задачи духовно-нравственного развития и воспитания*

#### *младших школьников*

Понимание современных условий и особенностей развития и социализации младших школьников позволяет конкретизировать содержание общих задач по каждому из основных направлений их духовно-нравственного развития и воспитания.

Воспитание гражданственности, патриотизма, уважения к правам, свободам и обязанностям человека:

- элементарные представления о политическом устройстве российского государства, его институтах, их роли в жизни общества, о его важнейших законах;
- представления о символах государства – флаге, Гербе России, о флаге и гербе субъекта Российской Федерации, в котором находится образовательное учреждение;
- элементарные представления об институтах гражданского общества, о возможностях участия граждан в общественном управлении; 11
- элементарные представления о правах и об обязанностях гражданина России;
- интерес к общественным явлениям, понимание активной роли человека в обществе;
- уважительное отношение к русскому языку как к государственному, языку межнационального общения;
- начальные представления о народах России, об их общей исторической судьбе, о единстве народов нашей страны;

- элементарные представления о национальных героях и важнейших событиях истории России;
- интерес к государственным праздникам и важнейшим событиям в жизни России, субъекта Российской Федерации, края (населенного пункта), в котором находится образовательное учреждение;
- стремление активно участвовать в делах класса, школы, семьи, своего села, города;
- любовь к школе, своему селу, городу, народу, России;
- уважение к защитникам Родины;
- умение отвечать за свои поступки;
- негативное отношение к нарушениям порядка в классе, дома, на улице, к невыполнению человеком своих обязанностей.

#### Воспитание нравственных чувств и этического сознания:

- первоначальные представления о базовых национальных российских ценностях;
- различение хороших и плохих поступков;
- представления о правилах поведения в школе, дома, на улице, в населенном пункте, в общественных местах, на природе;
- элементарные представления о религиозной картине мира, роли традиционных религий в развитии российского государства, в истории и культуре нашей страны;
- уважительное отношение к родителям, к старшим, доброжелательное отношение к сверстникам и младшим;
- установление дружеских взаимоотношений в коллективе, основанных на взаимопомощи и взаимной поддержке;
- бережное, гуманное отношение ко всему живому;
- знание правил вежливого поведения, культуры речи, умение пользоваться «волшебными» словами, быть опрятным, чистым, аккуратным;
- стремление избегать плохих поступков, не капризничать, не быть упрямым; умение признаться в плохом поступке и анализировать его;

- представления о возможном негативном влиянии на морально-психологическое состояние человека компьютерных игр, кино, телевизионных передач, рекламы;

- отрицательное отношение к аморальным поступкам, грубости, оскорбительным словам и действиям, в том числе в содержании художественных фильмов и телевизионных передач.

#### Воспитание трудолюбия, творческого отношения к учению, труду, жизни:

- первоначальные представления о нравственных основах учебы, ведущей роли образования, труда и значении творчества в жизни человека и общества;

- уважение к труду и творчеству старших и сверстников;

- элементарные представления об основных профессиях;

- ценностное отношение к учебе как виду творческой деятельности;

- элементарные представления о роли знаний, науки, современного производства в жизни человека и общества;

- первоначальные навыки коллективной работы, в том числе при разработке и реализации учебных и учебно-трудовых проектов;

- умение проявлять дисциплинированность, последовательность и настойчивость в выполнении учебных и учебно-трудовых заданий;

- умение соблюдать порядок на рабочем месте;

- бережное отношение к результатам своего труда, труда других людей, к школьному имуществу, учебникам, личным вещам;

- отрицательное отношение к лени и небрежности в труде и учебе,

- небрежливому отношению к результатам труда людей.

#### Формирование ценностного отношения к здоровью и здоровому образу жизни:

- ценностное отношение к своему здоровью, здоровью родителей, членов своей семьи, педагогов, сверстников;

- элементарные представления о единстве и взаимовлиянии различных видов здоровья человека: физического, нравственного (душевного), социально-психологического (здоровья семьи и школьного коллектива);

- элементарные представления о влиянии нравственности человека на состояние его здоровья и здоровья окружающих его людей;

- понимание важности физической культуры и спорта для здоровья человека, его образования, труда и творчества;
- знание и выполнение санитарно-гигиенических правил, соблюдение здоровьесберегающего режима дня;
- интерес к прогулкам на природе, подвижным играм, участию в спортивных соревнованиях;
- первоначальные представления об оздоровительном влиянии природы на человека;
- первоначальные представления о возможном негативном влиянии компьютерных игр, телевидения, рекламы на здоровье человека;
- отрицательное отношение к невыполнению правил личной гигиены и санитарии, уклонению от занятий физкультурой.

Воспитание ценностного отношения к природе, окружающей среде (экологическое воспитание):

- развитие интереса к природе, природным явлениям и формам жизни, понимание активной роли человека в природе;
- ценностное отношение к природе и всем формам жизни;
- элементарный опыт природоохранительной деятельности;
- бережное отношение к растениям и животным;

Воспитание ценностного отношения к прекрасному, формирование представлений об эстетических идеалах и ценностях (эстетическое воспитание):

- представления о душевной и физической красоте человека;
- умение видеть красоту природы, труда и творчества;
- интерес к чтению, произведениям искусства, детским спектаклям, концертам, выставкам;
- интерес к занятиям художественным творчеством;
- стремление к опрятному внешнему виду;
- отрицательное отношение к некрасивым поступкам и неряшливости.

*Виды деятельности и формы занятий  
с обучающимися начальной школы*

Воспитание гражданственности, патриотизма, уважения к правам, свободам и обязанностям человека:

- получение первоначальных представлений о Конституции Российской Федерации, ознакомление с государственной символикой – Гербом, Флагом Российской Федерации, гербом и флагом субъекта Российской Федерации, в котором находится образовательное учреждение (на плакатах, картинах, в процессе бесед, чтения книг, изучения предметов, предусмотренных базисным учебным планом);

- ознакомление с героическими страницами истории России, жизнью замечательных людей, явивших примеры гражданского служения, исполнения патриотического долга, с обязанностями гражданина (в процессе бесед, экскурсий, просмотра кинофильмов, путешествий по историческим и памятным местам, сюжетно-ролевых игр гражданского и историко-патриотического содержания, изучения основных и вариативных учебных дисциплин);

- ознакомление с историей и культурой родного края, народным творчеством, этнокультурными традициями, фольклором, особенностями быта народов России (в процессе бесед, сюжетно-ролевых игр, просмотра кинофильмов, творческих конкурсов, фестивалей, праздников, экскурсий, путешествий, туристско-краеведческих экспедиций, изучения вариативных учебных дисциплин);

- знакомство с важнейшими событиями в истории нашей страны, содержанием и значением государственных праздников (в процессе бесед, проведения классных часов, просмотра учебных фильмов, участия в подготовке и проведении мероприятий, посвященных государственным праздникам);

- знакомство с деятельностью общественных организаций патриотической и гражданской направленности, детско-юношеских движений, организаций, сообществ, с правами гражданина (в процессе активного участия в социальных проектах и мероприятиях, проводимых детско-юношескими организациями);

- участие в просмотре учебных фильмов, отрывков из художественных фильмов, проведении бесед о подвигах российской армии, защитниках

Отечества, подготовке и проведении игр военно-патриотического содержания, конкурсов и спортивных соревнований, сюжетно- ролевых игр на местности, встреч с ветеранами и военнослужащими;

- получение первоначального опыта межкультурной коммуникации с детьми и взрослыми – представителями разных народов России, знакомство с особенностями их культур и образа жизни (в процессе бесед, народных игр, организации и проведения национально-культурных праздников);

- участие во встречах и беседах с выпускниками своей школы, ознакомление с биографиями выпускников, явивших собой достойные примеры гражданственности и патриотизма.

#### Воспитание нравственных чувств и этического сознания:

- получение первоначального представления о базовых ценностях отечественной культуры, традиционных моральных нормах российских народов (в процессе изучения учебных инвариантных и вариативных предметов, бесед, экскурсий, заочных путешествий, участия в творческой деятельности, такой как театральные постановки, литературно-музыкальные композиции, художественные выставки и др., отражающие культурные и духовные традиции народов России);

- получение первоначальных представлений об исторических и культурологических основах традиционных религий (через содержание учебных предметов: «Литературное чтение», «Окружающий мир», «Искусство», а также дисциплин, изучаемых по выбору: «Основы православной культуры», «Светская этика»);

- ознакомление по своему желанию и с согласия родителей с деятельностью традиционных религиозных организаций (путем проведения экскурсий в места богослужения, добровольного участия в подготовке и проведении религиозных праздников, встреч с религиозными деятелями); участие в проведении уроков этики, внеурочных мероприятий, направленных на формирование представлений о нормах морально-нравственного поведения, игровых программах, позволяющих школьникам приобретать опыт ролевого нравственного взаимодействия;



- ознакомление с основными правилами поведения в школе, общественных местах, обучение распознавать хорошие и плохие поступки (в процессе бесед, классных часов, просмотра учебных фильмов, наблюдения и обсуждения в педагогически организованной ситуации поступков, поведения разных людей);

- усвоение первоначального опыта нравственных взаимоотношений в коллективе класса и школы - овладение навыками вежливого, приветливого, внимательного отношения к сверстникам, старшим и младшим школьникам, взрослым, обучение дружной игре, взаимной поддержке, участию в коллективных играх, приобретение опыта совместной деятельности;

- посильное участие в делах благотворительности, милосердия, в оказании помощи нуждающимся, заботе о животных, живых существах, природе;

- получение первоначальных представлений о нравственных взаимоотношениях в семье (участие в беседах о семье, о родителях и прародителях);

- расширение опыта позитивного взаимодействия в семье (в процессе проведения «открытых» семейных праздников, выполнения и презентации совместно с родителями творческих проектов, проведения других мероприятий, раскрывающих историю семьи, воспитывающих уважение к старшему поколению, укрепляющих преемственность между поколениями).

#### Воспитание трудолюбия, творческого отношения к учению, труду, жизни.

В процессе изучения учебных дисциплин и проведения внеурочных мероприятий учащиеся начальной школы получают первоначальные представления о роли знаний, труда и значении творчества в жизни человека и общества:

- участвуют в экскурсиях по микрорайону, городу, в ходе которых знакомятся с различными видами труда, знакомятся с различными профессиями в ходе экскурсий на производственные предприятия, встреч с представителями разных профессий;

- узнают о профессиях своих родителей и прародителей, участвуют в организации и проведении презентаций «Труд наших родных»;

- получают первоначальные навыки сотрудничества, ролевого взаимодействия со сверстниками, старшими детьми, взрослыми в учебно-трудовой деятельности (в ходе сюжетно-ролевых экономических игр, посредством создания игровых ситуаций по мотивам различных профессий, проведения внеурочных мероприятий (праздники труда, ярмарки, конкурсы, города мастеров, организации детских фирм и т.д.), раскрывающих перед детьми широкий спектр профессиональной и трудовой деятельности);

- приобретают опыт уважительного и творческого отношения к учебному труду (посредством презентации учебных и творческих достижений, стимулирования творческого учебного труда, предоставления школьникам возможностей творческой инициативы в учебном труде);

- учатся творчески применять знания, полученные при изучении учебных предметов на практике (в рамках предмета «Технология (труд, художественный труд)», участия в разработке и реализации различных проектов);

- приобретают начальный опыт участия в различных видах общественно полезной деятельности на базе школы и взаимодействующих с ней учреждений дополнительного образования, других социальных институтов (занятие народными промыслами, природоохранительная деятельность, работа творческих и учебно-производственных мастерских, трудовые акции, деятельность школьных производственных фирм, других трудовых и творческих общественных объединений как младших школьников, так и разновозрастных как в учебное, так и в каникулярное время);

- приобретают умения и навыки самообслуживания в школе и дома;

- участвуют во встречах и беседах с выпускниками своей школы, знакомятся с биографиями выпускников, показавших достойные примеры высокого профессионализма, творческого отношения к труду и жизни.

#### Формирование ценностного отношения к здоровью и здоровому образу жизни:

- приобретение познаний о здоровье, здоровом образе жизни, возможностях человеческого организма, об основных условиях и способах укрепления здоровья (в ходе уроков физической культуры, бесед, просмотра учебных фильмов, в системе внеклассных мероприятий, включая встречи со

спортсменами, тренерами, представителями профессий, предъявляющих высокие требования к здоровью);

- участие в беседах о значении занятий физическими упражнениями, активного образа жизни, спорта, прогулок на природе для укрепления своего здоровья;

- практическое освоение методов и форм физической культуры, здоровьесбережения, простейших элементов спортивной подготовки (на уроках физической культуры, в спортивных секциях школы и внешкольных учреждений, при подготовке и проведении подвижных игр, туристических походов, спортивных соревнований);

- составление здоровьесберегающего режима дня и контроль его выполнения, поддержание чистоты и порядка в помещениях, соблюдение санитарно-гигиенических норм труда и отдыха;

- получение навыков следить за чистотой и опрятностью своей одежды, за чистотой своего тела, рационально пользоваться оздоравливающим влиянием природных факторов (солнца, чистого воздуха, чистой воды), экологически грамотного питания (здоровьесберегающими формами досуговой деятельности в процессе бесед, просмотра учебных фильмов, игровых и тренинговых программ в системе взаимодействия образовательных и медицинских учреждений);

- получение элементарных представлений о взаимосвязи, взаимозависимости здоровья физического, нравственного (душевного) и социального-психологического (здоровья семьи и школьного коллектива) - в ходе бесед с педагогами, школьными психологами, медицинскими работниками, родителями;

- получение знаний о возможном негативном влиянии компьютерных игр, телевидения, рекламы на здоровье человека (в рамках бесед с педагогами, школьными психологами, медицинскими работниками, родителями).

- Воспитание ценностного отношения к природе, окружающей среде (экологическое воспитание):

- усвоение элементарных представлений об экокультурных ценностях, традициях этического отношения к природе в культуре народов России, других стран, нормах экологической этики, об экологически грамотном взаимодействии

человека с природой (в ходе изучения инвариантных и вариативных учебных дисциплин, бесед, просмотра учебных фильмов);

- получение первоначального опыта эмоционально-чувственного непосредственного взаимодействия с природой, экологически грамотного поведения в природе (в ходе экскурсии, прогулки, туристических походов и путешествий по родному краю);

- получение первоначального опыта участия в природоохранительной деятельности (в школе и на пришкольном участке, экологических акциях, десантах, высадка растений, создание цветочных клумб, очистка доступных территорий от мусора, подкормка птиц и т.д.), в деятельности школьных экологических центров, лесничеств, экологических патрулей; участие в создании и реализации коллективных природоохранных проектов;

- посильное участие в деятельности детско-юношеских общественных экологических организаций;

- усвоение в семье позитивных образцов взаимодействия с природой, (при поддержке родителей расширение опыта общения с природой, заботы о животных и растениях, участие вместе с родителями в экологической деятельности по месту жительства).

Воспитание ценностного отношения к прекрасному, формирование представлений об эстетических идеалах и ценностях (эстетическое воспитание):

- получение элементарных представлений об эстетических идеалах и художественных ценностях культуры России, культур народов России (в ходе изучения инвариантных и вариативных учебных дисциплин, посредством встреч с представителями творческих профессий, экскурсий на художественные производства, к памятникам зодчества и на объекты современной архитектуры, ландшафтного дизайна и парковых ансамблей, знакомства с лучшими произведениями искусства в музеях, на выставках, по репродукциям, учебным фильмам);

- ознакомление с эстетическими идеалами, традициями художественной культуры родного края, с фольклором и народными художественными промыслами (в ходе изучения вариативных дисциплин, в системе экскурсионно-краеведческой деятельности, внеклассных мероприятий, включая шефство над

памятниками культуры вблизи школы, посещение конкурсов и фестивалей исполнителей народной музыки, художественных мастерских, театрализованных народных ярмарок, фестивалей народного творчества, тематических выставок);

- обучение видеть прекрасное в окружающем мире, природе родного края, в том, что окружает учащихся в пространстве школы и дома, сельском и городском ландшафте, в природе в разное время суток и года, в различную погоду. Разучивание стихотворения, знакомство с картинами, участие в просмотре учебных фильмов, фрагментов художественных фильмов о природе, городских и сельских ландшафтах. Обучение понимать красоту окружающего мира через художественные образы;

- обучение видеть прекрасное в поведении и труде людей, знакомство с местными мастерами прикладного искусства, наблюдение за их работой, (участие в беседах «Красивые и некрасивые поступки», «Чем красивы люди вокруг нас», беседах о прочитанных книгах, художественных фильмах, телевизионных передачах, компьютерных играх; обучение различать добро и зло, отличать красивое от безобразного, плохое от хорошего, созидательное от разрушительного);

- получение первоначального опыта самореализации в различных видах творческой

деятельности, умения выражать себя в доступных видах и формах художественного творчества (на уроках художественного труда и в системе учреждений дополнительного образования);

- участие вместе с родителями в проведении выставок семейного художественного творчества, музыкальных вечеров, в экскурсионно-краеведческой деятельности, реализации культурно-досуговых программ, включая посещение объектов художественной культуры с последующим представлением в образовательном учреждении своих впечатлений и созданных по мотивам экскурсий творческих работ;

- получение элементарных представлений о стиле одежды как способе выражения внутреннего душевного состояния человека;

- участие в художественном оформлении помещений.

## Совместная деятельность

МАОУ «Средняя общеобразовательная школа №32 им. Г.А.Сборщикова»

г.Перми,

семьи и общественности по духовно-нравственному развитию и воспитанию  
младших школьников

Духовно-нравственное развитие и воспитание обучающихся на ступени начального общего образования осуществляются не только образовательным учреждением, но и семьей, внешкольными учреждениями по месту жительства. Взаимодействие школы и семьи имеет решающее значение для организации нравственного уклада жизни младшего школьника. В формировании такого уклада свои традиционные позиции сохраняют учреждения дополнительного образования, культуры и спорта. Таким образом, важным условием эффективной реализации задач духовно-нравственного развития и воспитания обучающихся является эффективность педагогического взаимодействия различных социальных субъектов, при ведущей роли педагогического коллектива школы.

### Повышение педагогической культуры родителей

#### (законных представителей) обучающихся

Педагогическая культура родителей (законных представителей) обучающихся – один из самых действенных факторов духовно-нравственного развития и воспитания младших школьников, поскольку уклад семейной жизни представляет собой один из важнейших компонентов, формирующих нравственный уклада жизни обучающегося.

Повышение педагогической культуры родителей (законных представителей) рассматривается как *одно из важнейших направлений* реализации программы духовно-нравственного развития и воспитания обучающихся на ступени начального общего образования.

Необходимо восстановление с учетом современных реалий позитивных традиций содержательного педагогического взаимодействия семьи и школы, систематического повышения педагогической культуры родителей, накопленных в нашей стране в советский период ее истории.

Права и обязанности родителей в современных условиях определены в статьях 38, 43 Конституции Российской Федерации, главе 12 Семейного кодекса

Российской Федерации, статьях 17,18, 19, 52 Закона Российской Федерации «Об образовании».

Система работы школы по повышению педагогической культуры родителей (законных представителей) в обеспечении духовно-нравственного развития и воспитания младших школьников должна быть основана на следующих принципах:

- совместная педагогическая деятельность семьи и школы, в том числе в определении основных направлений, ценностей и приоритетов деятельности школы по духовно-нравственному развитию и воспитанию младших школьников, в разработке содержания и реализации программ духовно-нравственного развития и воспитания обучающихся, оценке эффективности этих программ;

- сочетание педагогического просвещения с педагогическим самообразованием родителей; педагогическое внимание, уважение и требовательность к родителям;

- поддержка и индивидуальное сопровождение становления и развития педагогической культуры каждого из родителей;

- содействие родителям в решении индивидуальных проблем воспитания детей;

- опора на положительный опыт семейного воспитания.

Знания, получаемые родителями, должны быть востребованы в реальных педагогических ситуациях, должны открыть родителям возможности активного, квалифицированного, ответственного, свободного участия в воспитательных программах и мероприятиях.

Сроки и формы проведения мероприятий в рамках повышения педагогической культуры родителей согласованы с планом воспитательной работы школы. Работа с родителями предшествует работе с учащимися и подготавливает к ней.

В системе повышения педагогической культуры родителей могут быть использованы различные формы работы, в том числе: родительское собрание, родительская конференция, организационно-деятельностная и психологическая игра, собрание-диспут, родительский лекторий, семейная гостиная, встреча за

круглым столом, вечер вопросов и ответов, семинар, педагогический практикум, тренинг для родителей и др.

*Планируемые результаты духовно-нравственного развития и воспитания обучающихся на ступени начального общего образования*

Каждое из основных направлений духовно-нравственного развития и воспитания младших школьников должно обеспечивать присвоение ими соответствующих ценностей, формирование знаний, начальных представлений, опыта эмоционально-ценностного постижения действительности и общественного действия в контексте становления идентичности (самосознания) гражданина России. В результате реализации программы духовно-нравственного развития и воспитания обучающихся на ступени начального общего образования должно обеспечиваться достижение обучающимися:

– воспитательных результатов – тех духовно-нравственных приобретений, которые получил школьник вследствие участия в той или иной деятельности (например, приобрел, участвуя в каком-либо мероприятии, некое знание о себе и окружающих, опыт самостоятельного действия, пережил и прочувствовал нечто как ценность).

– эффекта – последствия результата, то, к чему привело достижение результата (развитие школьника как личности, формирование его компетентности, идентичности и т.д.).

При этом учитывается, что достижение эффекта - развитие личности обучающегося, формирование его социальной компетентности и т.д. становится возможным благодаря воспитательной деятельности педагога, других субъектов духовно-нравственного развития и воспитания (семьи, друзей, ближайшего окружения, общественности, СМИ и т.п.), а также собственным усилиям самого обучающегося.

Воспитательные результаты и эффекты деятельности школьников распределяются по трем уровням.

Первый уровень результатов – приобретение школьником социальных знаний (об общественных нормах, устройстве общества, социально одобряемых и неодобряемых формах поведения в обществе и т.п.), первичного понимания



социальной реальности и повседневной жизни. Для достижения данного уровня результатов особое значение имеет взаимодействие ученика со своими учителями (в основном и дополнительном образовании) как значимыми для него носителями положительного социального знания и повседневного опыта.

Второй уровень результатов – получение школьником опыта переживания и позитивного отношения к базовым ценностям общества, ценностного отношения к социальной реальности в целом. Для достижения данного уровня результатов особое значение имеет взаимодействие обучающихся между собой на уровне класса, школы, т.е. в защищенной, дружественной просоциальной среде, в которой ребенок получает (или не получает) первое практическое подтверждение приобретенных социальных знаний, начинает их ценить (или отвергает).

Третий уровень результатов – получение школьником опыта самостоятельного общественного действия. Только в самостоятельном общественном действии юный человек действительно становится (а не просто узнает о том, как стать) гражданином, социальным деятелем, свободным человеком. Для достижения данного уровня результатов особое значение имеет взаимодействие школьника с представителями различных социальных субъектов за пределами школы, в открытой общественной среде.

С переходом от одного уровня результатов к другому существенно возрастают воспитательные эффекты: На первом уровне воспитание приближено к обучению, при этом предметом воспитания как учения являются не столько научные знания, сколько знания о ценностях; на третьем уровне создаются необходимые условия для участия обучающихся в нравственно-ориентированной социально значимой деятельности.

Таким образом, знания о ценностях переводятся в реально действующие, осознанные мотивы поведения, значения ценностей присваиваются обучающимися и становятся их личностными смыслами, духовно-нравственное развитие младших школьников достигает относительной полноты.

Переход от одного уровня воспитательных результатов к другому должен быть последовательным, постепенным.

В первом классе дети особенно восприимчивы к новому социальному знанию, стремятся понять новую для них школьную реальность. Педагог должен поддержать эту тенденцию, обеспечить используемыми воспитательными формами достижение ребенком первого уровня результатов.

Во втором и третьем классе, как правило, набирает силу процесс развития детского коллектива, резко активизируется межличностное взаимодействие младших школьников друг с другом, что создает благоприятную ситуацию для достижения второго уровня воспитательных результатов.

Последовательное восхождение от результатов первого к результатам второго уровня на протяжении трех лет обучения в школе создает к четвертому классу у младшего школьника реальную возможность выхода в пространство общественного действия, т.е. достижения третьего уровня воспитательных результатов. Выход для ученика начальной школы на третий уровень воспитательных результатов должен сопровождаться:

- выход в дружественную среду;
- ограничением в известной степени конфликтности и неопределенности, свойственных современной социальной ситуации.

Достижение трех уровней воспитательных результатов обеспечивает появление значимых эффектов духовно-нравственного развития и воспитания обучающихся – формирование основ российской идентичности, присвоение базовых национальных ценностей, развитие нравственного самосознания, укрепление духовного и социально психологического здоровья, позитивного отношения к жизни, доверия к людям и обществу и т.д.

По каждому из направлений духовно-нравственного развития и воспитания обучающихся на ступени начального общего образования обучающимися могут быть достигнуты следующие *воспитательные результаты*.

Воспитание гражданственности, патриотизма, уважения к правам, свободам и обязанностям человека:

- ценностное отношение к России, своему народу, своему краю, отечественному культурно-историческому наследию, государственной

символике, законам Российской Федерации, русскому и родному языку, народным традициям, старшему поколению;

- элементарные представления: об институтах гражданского общества, государственном устройстве и социальной структуре российского общества, о наиболее значимых страницах истории страны, об этнических традициях и культурном достоянии своего края; о примерах исполнения гражданского и патриотического долга;

- первоначальный опыт постижения ценностей гражданского общества, национальной истории и культуры;

- опыт ролевого взаимодействия и реализации гражданской, патриотической позиции;

- опыт социальной и межкультурной коммуникации;

- начальные представления о правах и обязанностях человека, гражданина, семьянина, товарища.

Воспитание нравственных чувств и этического сознания:

- начальные представления о моральных нормах и правилах нравственного поведения, в том числе об этических нормах взаимоотношений в семье, между поколениями, этносами, носителями разных убеждений, представителями различных социальных групп;

- нравственно-этический опыт взаимодействия со сверстниками, старшими и младшими детьми, взрослыми в соответствии с общепринятыми нравственными нормами;

- уважительное отношение к традиционным религиям;

- равнодушие к жизненным проблемам других людей, сочувствие к человеку, находящемуся в трудной ситуации;

- способность эмоционально реагировать на негативные проявления в детском обществе и обществе в целом, анализировать нравственную сторону своих поступков и поступков других людей;

- уважительное отношение к родителям, к старшим, заботливое отношение к младшим;

- знание традиций своей семьи и школы, бережное отношение к ним.

Воспитание трудолюбия, творческого отношения к учению, труду, жизни:

- ценностное отношение к труду и творчеству, человеку труда, трудовым достижениям России и человечества, трудолюбие;
- ценностное и творческое отношение к учебному труду;
- элементарные представления о различных профессиях;
- первоначальные навыки трудового творческого сотрудничества со сверстниками, старшими детьми и взрослыми;
- осознание приоритета нравственных основ труда, творчества, создания нового;
- первоначальный опыт участия в различных видах общественно полезной и личностно значимой деятельности;
- потребности и начальные умения выражать себя в различных доступных и наиболее привлекательных для ребенка видах творческой деятельности;
- мотивация к самореализации в социальном творчестве, познавательной и практической, общественно полезной деятельности.

Формирование ценностного отношения к здоровью и здоровому образу жизни:

- ценностное отношение к своему здоровью, здоровью близких и окружающих людей;
- элементарные представления о взаимной обусловленности физического, нравственного и социально-психологического здоровья человека, о важности морали и нравственности в сохранении здоровья человека;
- первоначальный личный опыт здоровьесберегающей деятельности;
- первоначальные представления о роли физической культуры и спорта для здоровья человека, его образования, труда и творчества;
- знания о возможном негативном влиянии компьютерных игр, телевидения, рекламы на здоровье человека.

Воспитание ценностного отношения к природе, окружающей среде (экологическое воспитание):

- ценностное отношение к природе;
- первоначальный опыт эстетического, эмоционально-нравственного отношения к природе;

- элементарные знания о традициях нравственно-этического отношения к природе в культуре народов России, нормах экологической этики;
- первоначальный опыт участия в природоохранной деятельности в школе, на пришкольном участке, по месту жительства;
- личный опыт участия в экологических инициативах, проектах.

Воспитание ценностного отношения к прекрасному, формирование представлений об эстетических идеалах и ценностях (эстетическое воспитание):

- первоначальные умения видеть красоту в окружающем мире;
- первоначальные умения видеть красоту в поведении, поступках людей;
- элементарные представления об эстетических и художественных ценностях отечественной культуры;
- первоначальный опыт эмоционального постижения народного творчества, этнокультурных традиций, фольклора народов России;
- первоначальный опыт эстетических переживаний, наблюдений эстетических объектов в природе и социуме, эстетического отношения к окружающему миру и самому себе;
- первоначальный опыт самореализации в различных видах творческой деятельности, формирования потребности и умения выражать себя в доступных видах творчества;
- мотивация к реализации эстетических ценностей в пространстве школы и семьи.

Литература:

Концепция духовно-нравственного развития и воспитания личности гражданина России в сфере общего образования: проект/ А. Я. Данилюк, А. М. Кондаков, В. А. Тишков. Рос. акад. образования. — М.: Просвещение, 2009.

Закон Российской Федерации «Об образовании»

ФГОС НОО

## **2.4. Программа формирования экологической культуры, здорового и безопасного образа жизни**

Пояснительная записка

Программа формирования культуры здорового и безопасного образа жизни обучающихся в соответствии с определением Стандарта — это комплексная программа формирования их знаний, установок, личностных ориентиров и норм поведения, обеспечивающих сохранение и укрепление физического и психологического здоровья как одного из ценностных составляющих, способствующих познавательному и эмоциональному развитию ребёнка, достижению планируемых результатов освоения основной образовательной программы начального общего образования.

Программа сформирована с учётом факторов, оказывающих существенное влияние на состояние здоровья детей:

- неблагоприятные социальные, экономические и экологические условия;
- факторы риска, имеющие место в образовательных учреждениях, которые приводят к дальнейшему ухудшению здоровья детей и подростков от первого к последнему году обучения;
- чувствительность к воздействиям при одновременной к ним инертности по своей природе, обуславливающей временной разрыв между воздействием и результатом, который может быть значительным, достигая нескольких лет, и тем самым между начальным и существенным проявлением неблагоприятных популяционных сдвигов в здоровье детей и подростков и всего населения страны в целом;
- активно формируемые в младшем школьном возрасте комплексы знаний, установок, правил поведения, привычек;
- особенности отношения обучающихся младшего школьного возраста к своему здоровью, существенно отличающиеся от таковых у взрослых, что связано с отсутствием у детей опыта «нездоровья» (за исключением детей с серьёзными хроническими заболеваниями) и восприятием ребёнком состояния болезни главным образом как ограничения свободы (необходимость лежать в постели, болезненные уколы), неспособностью прогнозировать последствия своего отношения к здоровью, что обуславливает, в свою очередь, невосприятие ребёнком деятельности, связанной с укреплением здоровья и профилактикой его нарушений, как актуальной и значимой (ребёнок всегда стремится к удовлетворению своих актуальных потребностей, он не знает, что такое

будущее, и поэтому ни за что не пожертвует настоящим ради будущего и будет сопротивляться невозможности осуществления своих желаний).

#### Законодательная база.

Нормативно-правовой и документальной основой Программы формирования культуры здорового и безопасного образа жизни обучающихся на ступени начального общего образования являются:

- Закон Российской Федерации «Об образовании»;
- Федеральный государственный образовательный стандарт начального общего образования;
- СанПиН, 2.4.2.1178-02 «Гигиенические требования к режиму учебно-воспитательного процесса» (Приказ Минздрава от 28.11.2002) раздел 2.9.;
- Рекомендации по организации обучения в первом классе четырехлетней начальной школы (Письмо МО РФ № 408/13-13 от 20.04.2001);
- Об организации обучения в первом классе четырехлетней начальной школы (Письмо МО РФ № 202/11-13 от 25.09.2000);
- О недопустимости перегрузок обучающихся в начальной школе (Письмо МО РФ № 220/11-13 от 20.02.1999);
- Рекомендации по использованию компьютеров в начальной школе. (Письмо МО РФ и НИИ гигиены и охраны здоровья детей и подростков РАМ № 199/13 от 28.03.2002);
- Гигиенические требования к условиям реализации основной образовательной программы начального общего образования (2009 г.).

#### Цели и задачи программы.

Цель программы: Формирование здорового образа жизни младших школьников, способствующего познавательному и эмоциональному развитию ребёнка, достижению планируемых результатов освоения основной образовательной программы начального общего образования.

Задачи формирования культуры здорового и безопасного образа жизни обучающихся:

- сформировать представление о позитивных факторах, влияющих на здоровье;
- научить обучающихся осознанно выбирать поступки, поведение, позволяющие сохранять и укреплять здоровье;
- научить выполнять правила личной гигиены и развить готовность на основе её использования самостоятельно поддерживать своё здоровье;
- сформировать представление о правильном (здоровом) питании, его режиме, структуре, полезных продуктах;
- сформировать представление о рациональной организации режима дня, учёбы и отдыха, двигательной активности, научить ребёнка составлять, анализировать и контролировать свой режим дня;
- дать представление с учётом принципа информационной безопасности о негативных факторах риска здоровью детей (сниженная двигательная активность, инфекционные заболевания, переутомления и т. п.), о существовании и причинах возникновения зависимостей от табака, алкоголя, наркотиков и других психоактивных веществ, их пагубном влиянии на здоровье;
- дать представление о влиянии позитивных и негативных эмоций на здоровье, в том числе получаемых от общения с компьютером, просмотра телепередач, участия в азартных играх;
- обучить элементарным навыкам эмоциональной разгрузки (релаксации);
- сформировать навыки позитивного коммуникативного общения;
- сформировать представление об основных компонентах культуры здоровья и здорового образа жизни;
- сформировать потребность ребёнка безбоязненно обращаться к врачу по любым вопросам состояния здоровья, в том числе связанным с особенностями роста и развития.

#### Основополагающие принципы построения программы.

- Поддержание интереса к двигательной и познавательной активности.
- Учёт познавательной активности в двигательной деятельности.
- Единство физического и психического развития.



- Принцип целостности человека, его психосоматического, социокультурного единства.
- Принцип непрерывности физического воспитания и образования личности на всех этапах жизнедеятельности.
- Принцип дифференцированного подхода к организации мероприятий по развитию физической культуры.
- Учёт возрастно-половых особенностей учащихся в содержании учебного материала.

#### Прогнозируемая модель личности ученика.

- Физически, нравственно, духовно здоровая личность.
- Образованная, адаптированная к условиям нестабильного социума.
- Осознание себя как биологического, психического и социального существа.
- Осознание необходимости здорового образа жизни и безопасности жизнедеятельности как условий благополучного существования человека.
- Правильная организация своей жизнедеятельности.
- Стойкий интерес к познавательной и двигательной деятельности.
- Устойчивый интерес к регулярным занятиям физическими упражнениями.
- Потребность в самостоятельной двигательной активности.
- Самоконтроль, личностное саморазвитие.
- Творческая продуктивность.

#### Ожидаемые конечные результаты программы.

- Повышение функциональных возможностей организма учащихся.
- Рост уровня физического развития и физической подготовленности школьников.
- Повышение приоритета здорового образа жизни.
- Повышение мотивации к двигательной деятельности, здоровому образу жизни.

- Повышение уровня самостоятельности и активности школьников в двигательной деятельности.
- Поддержка родителями деятельности школы по воспитанию здоровых детей.

### *Направления реализации программы*

#### 1. Создание здоровьесберегающей инфраструктуры образовательного учреждения.

В школьном здании созданы необходимые условия для сбережения здоровья учащихся. Все школьные помещения соответствуют санитарным и гигиеническим нормам, нормам пожарной безопасности, требованиям охраны здоровья и охраны труда обучающихся.

В школе работает столовая на 180 посадочных мест и буфет. Охват учащихся горячим питанием в целом по школе за последние пять лет вырос с 67% до 82%. Учащиеся начальной школы стабильно охвачены горячим питанием на 96%, из них 65%, (учащиеся спортивных классов), получают трёхразовое питание.

Каждую четверть представители родительской общественности проводят рейды по проверке организации и качества питания в школьной столовой. Результаты рейдов обсуждаются на аппаратных совещаниях при директоре и на заседаниях Управляющего совета школы.

В школе работают оснащенные спортивные залы (2 - в основном здании школы, 5 – в здании нового спортивного комплекса), имеется спортивная площадка, оборудованные необходимым игровым и спортивным оборудованием и инвентарём.

В школе работают медицинский и стоматологический кабинеты.

В школе создана служба медико-психологического сопровождения.

Эффективное функционирование созданной здоровьесберегающей инфраструктуры в школе поддерживает квалифицированный состав специалистов, в том числе СДЮСШОР «Киокушинкай».

№	Фамилия И.О.	Год рождения	Категория	Образование	Специальность по диплому	Пед. стаж (кол-во лет)	Предмет	Звания и награды
1.	Зуев С.Р.	1949	В	В, ПГПИ, 1973	Учитель физкультуры	41	Физкультура	Отличник физкультуры и спорта
2.	Якупов Н.Г.	1959	В	В, ПГПИ, 1984	Учитель физкультуры	32	Физкультура	Почетный работник общ.обр. РФ
3.	Уточкин С.В.	1962	1	В, ПГПИ, 1989	Учитель физкультуры	25	Физкультура	
4.	Скутина В.А.	1994		Студент-колледж спортивной подготовки Пермского края	Адаптивная физическая культура	1	Физкультура	
5.	Овчинникова Н.Ю.	1989		В, ПГПУ, 2011	Психология	1	Педагог-психолог	
6.	Выломова Т.С.	1971	-	В, МОСУ, 2003	Психолог-логопед	15	Логопед	
7.	Сельницына Т.И.	1986	-	С/С, ПК Чайковский, 2010	Соц. педагог, педагог-организатор	8	Соц. педагог	
8.	Пучнина Е.Л.	1984	-	В, ПГПУ, 2009	Педагог-дефектолог, педагог-психолог	2	Педагог-психолог	
9.	Авдеева И.В.	1969	В	В, ПГИК, 1991	Руководитель тв. коллектива	31	Организатор внекл. работы	

## 2. Использование возможностей УМК «Перспектива» в образовательном процессе.

Программа формирования культуры здорового и безопасного образа жизни средствами урочной деятельности может быть реализовано с помощью предметов УМК «Перспектива». Для формирования установки на безопасный, здоровый образ жизни в системе учебников «Перспектива» предусмотрены соответствующие разделы и темы. Их содержание предоставляет возможность обсуждать с детьми проблемы, связанные с безопасностью и здоровьем, активным отдыхом.

В курсе «Окружающий мир» для формирования установки на безопасный, здоровый образ жизни в учебниках предусмотрены соответствующие темы и ориентиры в рубрике «За страницами учебника». Так, с 1 класса широко используется богатый здоровьесформирующий потенциал детских игр народов России. Во 2 классе – это повторяющаяся тема «Будь здоров!». В 3 классе в разделе «Дом как мир» эту задачу решает ряд тем («Детские игры – школа здоровья», «Строение тела человека», «Как работает наш организм», «Что такое гигиена», «Наши органы чувств», «Школа первой помощи», «Здоровью цены нет»). В 4 классе вопрос об охране здоровья рассматривается в темах, посвященных Конституции России и правам ребенка в разделе «Мы – граждане единого Отечества», и в разделе «Мы строим будущее России» (тема «Хороша честь, когда есть, что есть», посвященная продовольственной безопасности страны и производству экологически чистых продуктов сельского хозяйства как основы полноценного питания, необходимого для сохранения здоровья человека).

В курсе «Технология» при первом знакомстве с каждым инструментом или приспособлением в учебниках обязательно вводятся правила безопасной работы с ним. В учебнике 1 класса в разделе «Человек и информация» показаны важные для безопасного передвижения по улицам и дорогам знаки дорожного движения, а также таблица с важнейшими номерами телефонов, которые могут потребоваться ребенку в критической ситуации.

В курсе «Физическая культура» весь материал учебника (1–4 кл.) способствует выработке установки на безопасный, здоровый образ жизни. На это ориентированы все подразделы книги, но особенно те, в которых сообщаются сведения по освоению и соблюдению режима дня, личной гигиены, закаливания, приема пищи и питательных веществ, воды и питьевого режима, необходимости оказания первой помощи при травмах.

### 3. Рациональная организация учебной и внеучебной деятельности обучающихся.

Сохранение и укрепление здоровья учащихся средствами рациональной организации их деятельности достигается благодаря систематической работы педагогического коллектива над вопросами повышения эффективности учебного процесса, снижения функционального напряжения и утомления детей, создания условий для снятия перегрузки, нормального чередования труда и отдыха.

Расписание уроков составлено на основе Учебного плана, утвержденного директором школы, требованиями СанПиН, с учетом баллов ежедневной и недельной нагрузки обучающихся, исходя из имеющихся возможностей школы.

Расписание уроков в школе преследует цель оптимизации условий обучения учащихся и создания комфортных условий для всех участников образовательного процесса.

1 – 4-ые классы работают в режиме пятидневной учебной недели (в соответствии с требованиями ФГОС). Максимальное количество часов в неделю выдержано. Согласно требованиям СанПиН, обозначенным в ФГОС, вторник и четверг - самые работоспособные дни, соответственно нагрузка в эти дни выше, чем в остальные.

Организация образовательного процесса строится с учетом гигиенических норм и требований к организации и объёму учебной и внеучебной нагрузки (выполнение домашних заданий, занятия в кружках и спортивных секциях). В учебном процессе педагоги применяют методы и методики обучения, адекватные возрастным возможностям и особенностям обучающихся.

Используемый в школе учебно-методический комплекс «Перспектива» позволяет это сделать благодаря тому, что он разработан с учетом требований к обеспечению физического и психологического здоровья детей, здорового и

безопасного образа жизни. В основу этого УМК положен деятельностный метод обучения, позволяющий ученику занимать активную позицию, тем самым, развивая свой интерес к познанию, т.е. традиционная технология объяснительно-иллюстративного метода обучения заменена технологией деятельностного метода. Система построения учебного материала позволяет каждому ученику поддерживать и развивать интерес к открытию и изучению нового. В учебниках УМК «Перспектива» задания предлагаются в такой форме, чтобы познавательная активность, познавательный интерес и любознательность ребенка переросли в потребность изучать новое, самостоятельно учиться. В учебниках системно выстроен теоретический материал, к которому предложены практические, исследовательские и творческие задания, позволяющие активизировать деятельность ребенка, применять полученные знания в практической деятельности, создавать условия для реализации творческого потенциала ученика.

Кабинеты начальной школы оснащены комплектами ТСО. В школе строго соблюдаются все требования к использованию технических средств обучения, в том числе компьютеров и аудиовизуальных средств, режим использования компьютерной техники и ТСО на различных уроках. Режим работы использования компьютерной техники и ТСО на уроках строго регламентирован – не более 15 минут.

Педагогический коллектив учитывает в образовательной деятельности индивидуальные особенности развития учащихся: темпа развития и темп деятельности.

Учебно-воспитательный процесс в специализированных спортивных классах осуществляется по учебному плану МАОУ «СОШ №32 им. Г. А. Сборщикова» г. Перми. Учебно-тренировочный процесс по направлениям карате/черлидинг ведётся в рамках дополнительного образования по следующим программам: «Дополнительной предпрофессиональной программе в области физической культуры и спорта для специализированных спортивных классов с углублённым учебно-тренировочным процессом (вид спорта: киокусинкай)», «Дополнительная предпрофессиональная программа в области физической культуры и спорта (вид спорта: черлидинг). Дополнительное образование

культурно-эстетической направленности осуществляется на основе сотрудничества с педагогами дополнительного образования нашей школы, совместителей. Уникальность учебного плана состоит в рациональной организации образовательного процесса, режима дня, позволяющего гармонично сочетать выполнение задач общего и дополнительного образования.

#### 4. Организация физкультурно-оздоровительной работы

Система физкультурно-оздоровительной работы в школе направлена на обеспечение рациональной организации двигательного режима обучающихся, нормального физического развития и двигательной подготовленности обучающихся всех возрастов, повышение адаптивных возможностей организма, сохранение и укрепление здоровья обучающихся и формирование культуры здоровья. Сложившаяся система включает:

- полноценную и эффективную работу с обучающимися всех групп здоровья (на уроках физкультуры, в секциях и т. п.);
- рациональную и соответствующую организацию уроков физической культуры и занятий активно-двигательного характера на ступени начального общего образования;
- организацию динамических перемен, физкультминуток на уроках, способствующих эмоциональной разгрузке и повышению двигательной активности;
- организацию работы спортивных секций и создание условий для их эффективного функционирования;
- регулярное проведение спортивно-оздоровительных мероприятий (соревнований, олимпиад, походов и т. п.).

#### 5. Реализация дополнительных образовательных программ

- Каждый учебный год начинается со Дня здоровья.
- Проведение классных часов по проблемам сохранения и укрепления здоровья, профилактике вредных привычек.

#### 6. Просветительская работа с родителями (законными представителями).

Сложившаяся (или складывающаяся) система работы с родителями (законными представителями) по вопросам охраны и укрепления здоровья детей направлена на повышение их уровня знаний и включает:

- проведение соответствующих лекций, семинаров, круглых столов и т. п.;
- привлечение родителей (законных представителей) к совместной работе по проведению оздоровительных мероприятий и спортивных соревнований;
- создание библиотечки детского здоровья, доступной для родителей и т.п.

### *Оценка эффективности реализации программы*

Основные результаты реализации программы формирования культуры здорового и безопасного образа жизни учащихся оцениваются в рамках мониторинговых процедур, предусматривающих выявление: динамики сезонных заболеваний; динамики школьного травматизма; утомляемости учащихся и т.п.

Развиваемые у учащихся в образовательном процессе компетенции в области здоровьесбережения выявляются в процессе урочной и внеурочной работы. На уроках в процессе обсуждения вопросов, связанных с охраной и укреплением здоровья. Во внеурочной деятельности в процессе реализации дополнительных программ оздоровительной направленности.

## **2.5. Программа коррекционной работы**

Программа коррекционной работы разработана в соответствии с требованиями Закона «Об образовании», Федерального государственного образовательного стандарта начального общего образования, Концепции УМК «Перспектива», а также с учетом опыта работы школы по данной проблематике.

Программа коррекционной работы направлена на:

- преодоление затруднений учащихся в учебной деятельности;
- овладение навыками адаптации учащихся к социуму;
- психолого-медико-педагогическое сопровождение школьников, имеющих проблемы в обучении;
- развитие творческого потенциала учащихся (одаренных детей).

В программе коррекционной работы ОУ может быть использована серия учебных пособий издательства «Просвещение» «Успешный старт»

### 1) Преодоление затруднений учащихся в учебной деятельности



Оказание помощи учащимся в преодолении их затруднений в учебной деятельности проводится педагогами на уроках, чему способствует использование в учебном процессе УМК «Перспектива». Для развития у учащихся мотивов учебной деятельности и принятия социальной роли обучающихся на субъектном и личностном уровнях во всех учебниках «Перспективы» используется методологически обоснованный механизм «надо?» «хочу»? «могу».

На основе применения технологии деятельностного метода обучения у учащихся последовательно и поэтапно формируется понимание нормы учения (что мне «надо» делать как ученику). Одновременно для формирования у учащихся внутренней потребности включения в учебную деятельность («я это хочу») в классе создается психологически комфортная образовательная среда, где ребенок не боится высказать свое мнение, где его трудолюбие, старание, ответственное отношение к делу встречает доброжелательную поддержку, где он приобретает позитивный опыт переживания ситуации успеха, а с другой стороны обеспечивается возможность его развития в собственном темпе на уровне своего возможного максимума («я это могу»).

Технологически это обеспечивается реализацией в учебном процессе по всем учебным предметам деятельностного метода обучения и соответствующей системы дидактических принципов (принципов психологической комфортности, минимакса, вариативности, деятельности, непрерывности).

В курсе «Математика “Учусь учиться”» созданию психологически комфортной образовательной среды способствует содержание заданий, которое подобрано так, чтобы поддерживать у учащихся позитивное отношение к занятиям математикой и желание включаться в учебный процесс по математике в зоне своего ближайшего развития. С этой целью используются следующие педагогически приемы:

- включение в учебное содержание заданий, выполнение которых дает детям положительный эмоциональный заряд (разгадывание ребусов, решение занимательных задач, игровые ситуации и соревнования, расшифровка слов, построение изображений после вычислений и т.д.);
- включение заданий, содержание которых вызывает у учащихся интерес;

- разнообразие видов деятельности, выполняемых учеником на уроке;
- учет гендерных особенностей психологического развития детей;
- оптимизация количества выполняемых заданий и осваиваемых при этом операций.

По мере освоения учащимися нормы учебной деятельности, понимания и принятия ими на личностно значимом уровне социальной роли «ученика» внешние мотивы сменяются внутренними, и у учащихся формируется устойчивая учебно-познавательная мотивация и готовность к саморазвитию

В курсе «Русский язык» осознанию учащимися своей новой социальной роли – «ученик» – способствуют «сквозные персонажи» учебников – дети Аня и Ваня и «профессор Иван Иванович Самоваров». Профессор показывает практическую значимость изучения каждого из разделов языка, объясняет теоретический материал, знакомит с новыми правилами, а Аня и Ваня помогают учащимся разобраться в материале и вместе со школьниками выполняют разнообразные задания (не всегда корректно, поэтому им требуется помощь), побуждая ученика к деятельности.

Курс «Изобразительное искусство» написан в форме личного разговора с ребенком, обсуждения с ним вопросов так или иначе связанных с его личным жизненным опытом.

В курсе «Окружающий мир» темы «Наш класс в школе», «Мы – дружный класс», «Учитель – наставник и друг», «Делу время», «Потехе – час», «Книга – друг и наставник» и др. подвигают ребенка размышлять о роли школы в его жизни, осваивать правила поведения в школе, общаться и сотрудничать с учителем и одноклассниками. Вопросы и задания рубрик «Обсудим» и «Подумаем» фокусируют внимание детей на личностно значимых для них вопросах.

Учитывая психологические и возрастные особенности младших школьников, их различные учебные возможности, в учебниках предметных линий комплекса представлены разнообразные упражнения, задачи и задания, обучающие игры, ребусы, загадки, которые сопровождаются красочными иллюстрациями, способствующими повышению мотивации обучающихся, что является залогом успеха в преодолении затруднений учащихся в учебной

деятельности, учитывающими переход детей младшего школьного возраста от игровой деятельности к учебной.

## 2) Овладение навыками адаптации учащихся к социуму

На уроках с использованием УМК «Перспектива» педагоги имеют возможность развивать умение ребенка воспринимать ситуации затруднения как сигнал для активного поиска способов и средств их преодоления, а не как повод для тревоги и огорчения. Знание алгоритмов эффективного разрешения проблем и пережитый опыт многократного успешного их применения в ходе уроков создает условия для формирования у учащихся способности осуществлять верный выбор стратегии поведения и преодоления возникших трудностей. Систематическое обсуждение различных вариантов решения поставленных задач способствует развитию навыков адаптации к изменяющемуся миру, умению действовать самостоятельно.

В курсе «Математика “Учусь учиться”» организуется системное освоение учащимися всего комплекса организационно-рефлексивных общеучебных действий, входящих в структуру учебной деятельности. И, таким образом, данный курс становится площадкой, на которой у учащихся в процессе изучения математики формируются адаптационные механизмы продуктивного поведения и действия в любых проблемных ситуациях, требующих изменения себя и окружающей действительности.

В курсе «Русский язык» формируется и развивается умение эффективно общаться. Общение рассматривается как предмет обучения, как организационная форма обучения (парная и групповая работа), как система межличностных отношений (освоение позитивного стиля общения).

Коммуникативный принцип построения учебников позволяет формировать представление о ситуации общения, целях и результатах общения собеседников; закреплять полученные умения при работе со словом, предложением и текстом в разнообразных ситуациях, которые могут возникнуть в жизни.

В курсах «Литературное чтение» и «Иностранные языки» при формировании норм и правил произношения, использования слов в речи также обращается внимание на развитие этих норм во времени.

### 3) Психолого-медико-педагогическое сопровождение школьников, имеющих проблемы в обучении

Осуществляется силами психологической службы ОУ с привлечением специалистов Центра психолого-педагогической и медико-социальной помощи «Юнона». При необходимости может быть рекомендовано обращение в муниципальное учреждение системы образования «Психолого-медико-педагогическая консультация», специалисты которого проведут квалифицированное обследование ученика и в своём Заключении дадут рекомендации по работе с ним.

### 4) Развитие творческого потенциала учащихся (одаренных детей)

Развитие творческого потенциала учащихся начальной школы осуществляется в рамках урочной и внеурочной деятельности. Использование на уроках УМК «Перспектива» позволяет организовать системное освоение учащимися общего способа решения проблем творческого и поискового характера на основе метода рефлексивной самоорганизации. Приобретение детьми опыта построения общего способа действий и освоение метода рефлексивной самоорганизации создает условия для формирования способности к решению проблем творческого и поискового характера. В УМК «Перспектива» предлагается система заданий творческого и поискового характера, направленных на развитие у учащихся творческих способностей и интеллектуальных мыслительных операций, формулируются проблемные вопросы, учебные задачи или создаются проблемные ситуации.

В курсе «Математика “Учусь учиться”» в ходе всех уроков учащиеся вначале приобретают опыт построения общего способа математических действий, а затем на основе этого опыта осваивают и системно применяют в своей практике метод рефлексивной самоорганизации, вооружающий их общим способом решения проблем творческого и поискового характера. В ходе решения таких заданий учащиеся приобретают опыт использования таких общенаучных методов решения исследовательских проблем, как метод перебора, метод проб и ошибок и др.

В курсе «Обучение грамоте» (учебник «Азбука») введены задания на поиск способов, средств, выражения, обозначения, оформления и передачи информации в устной речи.

В курсе «Русский язык» введены задания, в которых рассматриваются проблемные ситуации и используются поисковые методы. Созданию самостоятельных творческих речевых произведений посвящена специальная рубрика учебников с 1 по 4 класс – «Творческая переменка». Как правило, созданию детьми собственных речевых произведений предшествует анализ подобных языковых и речевых явлений, встречающихся у мастеров слова. В учебниках используются разнообразные виды заданий: сочинение о волшебнице-орфографии, составление диктантов, восстановление стихотворного текста, объяснение «детских неологизмов», сочинение на выбранную тему, объяснение «необычных» слов с опорой на их звучание, составление слова по «математическим формулам», сочинение считалок и веселых стишков, составление и разгадывание ребусов, составление описаний и рассказов по рисункам и по заданной теме, написание сказки о знаках препинания, написание стихотворения с необычными именами.

В курсе «Изобразительное искусство» предполагается освоение следующих способов решения проблем творческого и поискового характера: вариативность и импровизация в организации самостоятельной поисковой деятельности учащихся: выбор темы, проведение дискуссий, диалогов; вариативность задания по композиции: в натюрморте, пейзаже, сюжетной композиции; широкий выбор тематики и технологии выполнения эскиза изделия по мотивам орнаментального искусства с учётом национально-регионального компонента.

В курсе «Окружающий мир», в процессе работы над темами учащиеся выдвигают предположения, обсуждают их, находят с помощью иллюстраций учебника, в Приложении, в дополнительных и вспомогательных источниках («Атлас-определитель», «Великан на поляне», словарях, путеводителях и т.п.) необходимую информацию, производят сопоставления, обращаясь к соответствующему материалу своего края, делают умозаключения, сравнивают их с выводом в конце текста. Проблемы творческого и поискового характера

решаются также при работе над учебными проектами, предлагаемыми в рабочих тетрадях и в рубрике «За страницами учебника».

Во внеурочной работе учащиеся имеют возможность проявить свои способности, раскрыть талант, участвуя в различного рода мероприятиях.

В школе сложилась определённая система проведения Предметных недель, Олимпиад, научно-практических конференций. Ежегодно ученики принимают участие в районной межпредметной олимпиаде среди учащихся начальных классов школ Ленинского района, в городских и краевых конкурсах научно-исследовательских работ, в региональных и международных предметных играх-конкурсах. Деятельность такого рода позволяет создать оптимальные условия для выявления наиболее одарённых и талантливых школьников, использовать их интеллектуальный потенциал для решения актуальных учебных проблем; способствует развитию интереса к научному творчеству, самостоятельности, инициативности и социальной активности.

### **3. Организационный раздел**

#### **3.1. Учебный план начального общего образования (1-4кл.)**

##### **Пояснительная записка**

Учебный план начального общего образования составлен на основе Федерального государственного образовательного стандарта начального общего образования, примерного базисного учебного плана, утверждённого приказом Министерства образования России (МОиН РФ № 373 от 06.10. 2009) и с учётом особенности и специфики ООП НОО, в основе которой лежит образовательная система «Перспектива».

Основная образовательная программа начального общего образования реализуется образовательным учреждением через предметы учебного плана и внеурочную деятельность.

Базисный учебный (образовательный) план ОУ состоит из двух частей: инвариантной части и вариативной части, включающей внеурочную деятельность, осуществляемую во второй половине дня.

Содержание образования, определенное инвариантной частью, обеспечивает приобщение обучающихся к общекультурным и национально-

значимым ценностям, формирует систему предметных навыков и личностных качеств, соответствующих требованиям стандарта.

Вариативная часть, формируемая участниками образовательного процесса, обеспечивает региональные особенности содержания образования и индивидуальные потребности обучающихся.

Учебный план общеобразовательного учреждения раскрывает:

а) номенклатуру образовательных областей и учебных предметов, которые изучаются в начальной школе, работающей по УМК «Перспектива»;

б) общий объем допустимой учебной нагрузки;

в) число часов на каждый учебный предмет в неделю, за год, за четыре года обучения.

Продолжительность урока в начальной школе:

- в 1 классе — 35 минут (1 п/г, 40 минут – 2 п/г);
- во 2–4 классах — 40 минут

Продолжительность учебного года:

- в 1 классе — 33 учебные недели;
- во 2–4 классах — 34 учебные недели.

Обязательные предметные области и учебные предметы, число часов, выделяемых на изучения каждого, представлены в Таблицах №1 и №2.

### ***Организация образовательного процесса в спортивных классах***

В целях обеспечения условий рационального сочетания образовательного и углубленного учебно-тренировочного процессов при реализации программ комплексной дополнительной образовательной услуги спортивного, общего и культурно - эстетического развития обучающихся - спортсменов в Учреждении формируются спортивные классы (группы) с первых по одиннадцатые.

Спортивные классы (группы) представляются собой специфическую форму организации целостного учебно-воспитательного процесса, интеграции общего и дополнительного образования в режиме полного дня; решения проблемы учебной перегрузки школьников за счет создания единого расписания на первую и вторую половину дня; объединения в единый функциональный комплекс образовательных и учебно-тренировочных процессов.

Целостный учебно-воспитательный процесс в спортивном классе строится на основе учебного плана, разработанного педагогическим советом и утвержденного директором.

Учебный план обеспечивает подготовку воспитанников спортивных классов по всем основным областям знаний, а также расширенное обязательное изучение специализированных предметов дополнительного образования: спортивного (Киокушинкай каратэ, спортивная гимнастика, легкая атлетика, борьба, игровые виды спорта и др.) и культурно - эстетического направлений (японский и китайский языки, живопись, музыка, актерское мастерство, шахматы, хоровое пение).

В период летних каникул для всех воспитанников спортивных классов в зависимости от уровня спортивной подготовки организуется спортивно-оздоровительный лагерь (с дневным пребыванием или выездной) и (или) учебно-тренировочные сборы.

Режим дня спортивных классов составляется с учетом продолжительности пребывания воспитанников в Учреждении, регламентируется единым расписанием учебных занятий, самоподготовки, внеурочной деятельности и дополнительного образования в соответствии с требованиями СанПиН, строится на принципах интеграции основного и дополнительного образования, обеспечивает научно-обоснованное сочетание обучения, труда и отдыха, рациональное использование учебного времени для организации проектно-исследовательской деятельности и экскурсионно-краеведческой работы.

Режим дня устанавливается в соответствии с «Положением о спортивных классах», которое принимается педсоветом и утверждается директором.

Время оказания услуги – ежедневно с 8.00 до 18.00 по 5-ти дневной рабочей неделе.

Занятия по дополнительным образовательным программам культурно - эстетического направления и тренировки проводятся во 2-й половине дня, после основных занятий.



Режим дня включает выполнение домашнего задания в Учреждении. В учебный план заложены часы самоподготовки воспитанников. Работу с воспитанниками ведут воспитатели, классные руководители, тьюторы и тренеры–преподаватели.

Воспитанники обеспечиваются 3-х разовым питанием (завтрак, обед, полдник) в соответствии с утвержденными нормами и методическими рекомендациями по организации питания обучающихся - спортсменов.

Продолжительность занятий:

- по программам дополнительного образования культурно - эстетической направленности – 40 - 45 минут;

- учебно-тренировочные занятия – не должны превышать 2 академических часа; в группах, где нагрузка составляет 20 часов и более в неделю – 4 академических часа, а при двухразовых занятиях в день – 3 академических часа.

Количество спортивных классов определяется с учетом требований СанПиН и наличия условий, необходимых для осуществления образовательного и учебно-тренировочного процессов.

Наполняемость каждого класса не должна превышать 25 человек.

При проведении учебно-тренировочных занятий, а также занятий по дополнительному образованию культурно – эстетической направленности, допускается деление класса на группы.

Воспитанники обеспечиваются учебниками, учебно-наглядными пособиями, спортивной и школьной формой, специальным оборудованием и инвентарем.

Основными формами учебно-тренировочного процесса являются:

- групповые учебно-тренировочные и теоретические занятия;
- работа по индивидуальным планам;
- медико-восстановительные мероприятия;
- тестирование и медицинский контроль;
- участие в соревнованиях, матчевых встречах, учебно-тренировочных сборах и спортивно-оздоровительных лагерях.

Воспитанники обучаются по индивидуальным и групповым учебным графикам, учебным планам и расписаниям, учитывающим режим и график тренировочного и соревновательного процессов.

Зачисление обучающихся в спортивные классы осуществляется на конкурсной основе в соответствии с «Правилами приёма в Учреждение», которые принимаются педагогическим советом и утверждаются директором.

Дополнительные документы, требуемые для зачисления в спортивные классы:

- заявление одного из родителей (законных представителей) на имя директора о приеме с указанием обязательной спортивной специализации;
- справка о состоянии здоровья с заключением о возможности заниматься выбранным видом спорта.

Преимущественным правом при зачислении в спортивные классы пользуются:

- обучающиеся МОУ ДОД СДЮСШОР «Киокушинкай» г. Перми;
- дети-сироты; дети, оставшиеся без попечения родителей; дети из многодетных и малообеспеченных семей; дети одиноких матерей (отцов); дети, находящиеся под опекой (попечительством); дети военнослужащих, погибших при исполнении военного долга.

Поступающему в спортивные классы и его законному представителю Учреждением предоставляется следующая информация:

- перечень видов спорта, по которым осуществляются образовательные программы;
- требования по общефизической и специальной подготовке;
- правила поведения в Учреждении и спортивных сооружениях, в которых проходят учебные занятия;
- место нахождения пункта медицинской помощи;
- квалификация тренерско-преподавательского состава.

При приеме поступающего в спортивные классы тренерско-преподавательский персонал должен провести собеседование (консультацию, инструктаж) с ним и его законным представителем о:

- правилах личной безопасности;

- особенностях выбранного вида спорта;
- порядке и правилах подготовки воспитанника по выбранному виду спорта;
- факторах риска для здоровья воспитанника;
- режиме обучения и отдыха, личного поведения воспитанника в Учреждении.

Воспитанники спортивных классов дополнительно обязаны:

- поддерживать уровень физического развития и подготовленности;
- совершенствовать спортивное мастерство;
- выполнять планы индивидуальной подготовки;
- соблюдать спортивный режим;
- своевременно проходить медицинский осмотр;
- соблюдать меры безопасности на учебно-тренировочных занятиях и соревнованиях.

В целях предупреждения нарушения здоровья у воспитанников спортивных классов предусмотрено:

- диспансерное обследование не менее двух раз в год;
- дополнительные медицинские осмотры перед участием в соревнованиях, после болезни или травмы;
- контроль использования воспитанниками фармакологических средств.

Воспитанники два раза в год сдают контрольные нормативы по физической подготовке. Результаты контрольных нормативов фиксируются в специальных протоколах. Данные протоколы являются основанием для перевода воспитанников на следующий уровень спортивной подготовки. Критерии оценок результатов тестирования устанавливаются тренерско-преподавательским советом.

Перевод воспитанников на следующий этап спортивной подготовки проводится по решению тренерско-преподавательского совета на основании выполнения контрольных нормативов общей и специальной физической подготовки, а также заключения врача (медицинской комиссии).

Воспитанники, не выполнившие программные нормативные требования, на следующий этап спортивной подготовки не переводятся, а по решению

тренерско-преподавательского совета повторно обучаются по программе спортивной подготовки прошлого учебного года.

Дополнительным основанием перевода из спортивного класса в общеобразовательный класс являются:

- личное заявление воспитанника или его законного представителя;
- медицинское заключение о запрете заниматься видом спорта, по которому осуществляется образовательный процесс в спортивных классах;
- невыполнение в установленные сроки программ общего или (и) спортивного, или (и) дополнительного образования культурно – эстетической направленности;
- применение воспитанником допинговых средств и (или) методов подготовки к спортивным соревнованиям,
- применение физической силы вне тренировочного процесса, которое повлекло угрозу жизни или здоровью других людей;
- неоднократное (два и более) нарушение «Правил для обучающихся», которое ведёт к срыву образовательного процесса группы обучающихся или угрожает жизни и здоровью окружающих;
- более чем трёхдневная задолженность родителей (законных представителей) по оплате трёхразового питания.

Решение о переводе обучающегося из спортивного класса в общеобразовательный принимается совместно педсоветом и тренерско-преподавательской комиссией и оформляется приказом директора Учреждения.

На совместном заседании педсовета и тренерско-преподавательской комиссии рассматриваются индивидуальные педагогические карты учащихся, отражающие работу классного руководителя, воспитателя, тренера и позволяющие сделать вывод о невозможности дальнейшего обучения в спортивном классе при всех принятых мерах педагогического воздействия.

**Таблица № 1. Учебный план 1-х, 2-х, 3-х, 4-х классов по ФГОС НОО**

Предметные области	Учебные предметы	Количество часов			
		<u>1абв(спорт)/гд</u> классы	<u>2 абв/гд (спорт)</u> классы	<u>3 аб/вг (спорт)</u> классы	<u>4 аб/вгд</u> <u>(спор)</u> классы
<b>1. Обязательная часть</b>					
Филология	Русский язык	5	5	5	5
	Литературное чтение	4	4	4	3
	Иностранный язык	–	2	2	2
Математика и информатика	Математика	4	4	4	4
Обществознание и естествознание (окружающий мир)	Окружающий мир	2	2	2	2
Основы духовно-нравственной культуры народов России	Основы духовно-нравственной культуры народов России	–	–	-	1
Искусство	Музыка	1	1	1	1
	Изобразительное искусство	1	1	1	1
Технология	Технология	1	1	1	1
Физическая культура	Физическая культура	3/1	3/1	3/2	3/2
<b>ВСЕГО (обязательная часть)</b>		<b>21/19</b>	<b>23/21</b>	<b>23/22</b>	<b>23/22</b>
<b>2. Часть, формируемая участниками образовательного процесса (нет)</b>					
<b>ИТОГО (пятидневная учебная неделя)</b>		<b>21</b>	<b>23</b>	<b>23</b>	<b>23</b>

*Характеристика общих целей обучения*

*по каждой предметной области и учебному предмету*

Филология. Предметная область включает три учебных предмета: Русский язык, Литературное чтение и Иностранный язык.

Изучение *Русского языка* начинается в первом классе после периода обучения грамоте.

Основные цели обучения русскому языку: формирование первоначальных представлений о системе языка; развитие коммуникативной деятельности, мышления, воображения школьников, способности выбирать средства языка в соответствии с условиями общения; воспитание эмоционально-ценностного

отношения к русскому языку; пробуждение познавательного отношения к слову, стремления совершенствовать свою речь; осознание важности языка как средства общения; стремление развивать культуру устной и письменной речи, речевое творчество. На уроках русского языка младшие школьники овладевают умениями правильно писать и читать, участвовать в диалоге, составлять несложные монологические высказывания и письменные тексты-описания и повествования небольшого объёма, овладевают основами делового письма.

Изучение предмета *Литературное чтение* в начальной школе ориентировано на формирование и совершенствование всех видов речевой деятельности младшего школьника (слушание, чтение, говорение, письмо, различные виды пересказа), на знакомство с богатым миром отечественной и зарубежной литературы, на развитие нравственных и эстетических чувств школьника, способного к творческой деятельности. На этом этапе обучения осуществляется пропедевтика литературоведческих понятий, формируются универсальные учебные действия по поиску информации в текстах различного типа и ее использованию для решения учебных задач. Осуществляется становление и развитие умений анализировать фольклорный текст и текст художественного произведения, определять его тему, главную мысль и выразительные средства, используемые автором.

*Иностранный язык* в начальной школе изучается со 2 класса. Он формирует элементарные коммуникативные умения в говорении, аудировании, чтении и письме; развивает речевые способности, внимание, мышление, память и воображение младшего школьника; способствует мотивации к дальнейшему овладению иностранным языком, решению творческих задач на страноведческом материале. Его изучение призвано сформировать представление о многообразии языков, осознание необходимости изучать язык дружественных стран, понимание взаимодействия культур разных народов, стремление познавать их.

Математика. Изучение предмета направлено на формирование представлений о математике как части общечеловеческой культуры, на развитие образного и логического мышления, воображения, математической речи, формирование предметных умений и навыков, необходимых для успешного

решения учебных и практических задач и продолжения образования. Изучение этого учебного курса способствует формированию начальных представлений о математических взаимоотношениях объектов окружающего мира, выраженных числом, формой, временем, пространством и др. У младших школьников развивается пространственное воображение; формируются интеллектуальные познавательные учебные действия, которые постепенно принимают характер универсальных (сопоставление, классификация, рассуждение, доказательство и др.).

Изучение интегрированного предмета «Окружающий мир» (естествознание и обществознание) способствует осознанию обучающимся целостности и многообразия мира, формированию у младших школьников системы нравственно-ценных отношений к окружающей природе, общественным событиям, людям, культуре и истории родной страны. На уроках ОМ воспитываются любовь и уважение к природе, своему городу, своей Родине; происходит осмысление учеником личного опыта общения с природой и людьми; понимание своего места в природе и социуме. Осваиваются правила здорового образа жизни, элементарных знаний о поведении в экстремальных ситуациях, т. е. идёт формирование основ безопасности жизнедеятельности с учетом изменяющейся среды обитания. В процессе изучения окружающего мира происходит становление разных видов деятельности, обеспечивающих как накопление и обогащение знаний (восприятие, игра, моделирование), их использование в практических и жизненных ситуациях (общественно-полезный труд; труд в условиях семьи), так и объединение, систематизация и классификация знаний в процессе поисковой, экспериментальной и исследовательской деятельности, посильной для младшего школьника. В качестве результата процесс обучения предполагает сформированность универсальных учебных действий разного вида (познавательных, коммуникативных, рефлексивных, регулятивных).

Изучение предметов эстетического цикла (ИЗО и музыка) направлено на развитие способности к эмоционально-ценностному восприятию произведений изобразительного и музыкального искусства, выражению в творческих работах своего отношения к окружающему миру. Эти уроки способствуют развитию

художественно-образного восприятия мира, понимания его ценности для эмоционального развития человека. В процессе их изучения развивается эстетическая культура обучающегося, способность средствами рисунка, лепки, танца, пения и др. понять собственное видение окружающего мира, творчески осмыслить его и передать в продуктивной деятельности. Наряду с предметными универсальными действиями, необходимыми для осуществления изобразительной и музыкальной деятельности, в процессе изучения этих предметов формируются метапредметные универсальные действия, среди которых особое место занимают сравнение и анализ, классификация и оценка.

Учебный предмет «Технология» формирует практико-ориентированную направленность содержания обучения. Основная цель его изучения — формирование опыта практической деятельности по преобразованию, моделированию, самостоятельному созданию объектов. Деятельность на этих уроках позволяет ученику реализовать практическое применение знаний, полученных при изучении других учебных предметов (математика, окружающий мир, изобразительное искусство, русский язык, литературное чтение), в интеллектуально-практической деятельности ученика; это, в свою очередь, создаёт условия для развития инициативности, изобретательности, гибкости и вариативности мышления у школьников. Дети получают первоначальные навыки созидательного труда, у них развиваются универсальные учебные действия: планирование, контроль и оценка своей деятельности; формируется художественный и технологический вкус, навыки культуры труда и выполнения правил его безопасности. Существенным компонентом курса является введение информационно-коммуникативных технологий (ИКТ) во 2-4 классах, в котором особое место будет уделено обеспечению первоначальных представлений учащихся о компьютерной грамотности.

В 4 классе введен курс «Основы религиозных культур и светской этики» (1 ч в неделю), который направлен на развитие представлений о значении нравственных норм и ценностей для достойной жизни личности, семьи, общества, формирование готовности к нравственному самосовершенствованию, духовному саморазвитию. Исходя из запроса родителей, курс «Основы



религиозных культур и светской этики» представлен модулем «Основы светской этики».

Занятия по физической культуре направлены на укрепление здоровья, содействие гармоничному физическому развитию и всесторонней физической подготовленности ученика. Одной из важных целей является формирование осознанного отношения к здоровому образу жизни. Формируются первоначальные умения саморегуляции, планирования двигательного режима своей жизни, контроля и оценки здорового и безопасного образа жизни. В *спортивных классах* 3-й час предмета «Физическая культура» (раздел «гимнастика») реализуется в рамках тренировочного процесса тренерами-преподавателями СДЮСШОР «Киокушинкай».

### **Учебный план дополнительного образования спортивных классов**

#### **3.2. План внеурочной деятельности**

Направления	Название курса	Количество часов (в неделю/в год)						
		1абв	1с	2гд	3а	3вг	4вг	4д
Спортивно-оздоровительное	Каратэ	4/144		6/216		6/216	7/252	
	Гимнастика	4/144		4/144		4/144	4/144	
	Нунчаку	1/36		2/72		1/36	2/72	
	Баскетбол (мал.)		6/216					6/216
	Черлидинг (дев.)		6/216		6/216			6/216
	Спортивный туризм			1/36		1/36	1/36	
Общеинтеллектуальное	Японский язык			1/36	2/72	2/72	2/72	
	Китайский язык							
	Шахматы	1/36	2/72	1/36	1/36	1/36	1/36	1/36
	Го							
Общекультурное	Оригами	1/36	1/36	1/36				
	Актёрское мастерство	1/36	1/36	1/36	1/36	1/36		
	Творческая мастерская		1/36					1/36
	Хоровое пение	1/36		1/36	2/72	2/72	2/72	1/36
	Живопись	1/36		1/36	1/36	1/36	1/36	1/36
	Японская живопись суми-э						1/36	1/36
Социальное	Психологическая мозаика (занятия с психологом)	1/36	1/36					
<b>Итого (в нед./в год)</b>		<b>15/540</b>	<b>12/432</b>	<b>19/684</b>	<b>13/468</b>	<b>19/684</b>	<b>21/756</b>	<b>11/396</b>

Направления внеурочной деятельности по классам (годам обучения) представлены в Таблице № 2.

Таблица №2. Основные направления внеурочной деятельности

**План внеурочной деятельности обучающихся**

**(общеобразовательные классы)**

№ п/п	Направления	Название курса	Классы
1	Спортивно-оздоровительное	Настольный теннис	1-4
		Шахматы	1-4
2	Общеинтеллектуальное	Умники и умницы	2а,2б,2в,4а
		Занимательный русский язык	1г,3а,4б
		Занимательная математика	1д,3а,4б
		Школа развития речи	1г,3б
		Учимся работать с текстом	4б
3	Общекультурное	Хор	1-4
		Развитие речи	2а,2б,2в
4	Социальное	Мир профессий	4б
5	Духовно-нравственное	Нравственные беседы	1-4

**План внеурочной деятельности обучающихся**

**(спортивные классы)**

№п/п	Направления	Название курса	Классы
1	Спортивно-оздоровительное	Теннис	1 - 4 (выборочно)
2	Общеинтеллектуальное	Умники и умницы	1а,2г,2д,3г,
		Занимательный русский язык	1а,1б,2г,2д,3в,4д
		Занимательная математика	1а,1в,3в
		Учусь создавать проект	1а,2г,2д,4в
3	Общекультурное	Музыкальная студия	выборочно
		Хор «Колокольчик»	выборочно

		Люби и знай свой край, маленький пермяк	3в
4	Социальное	Твори добро своими руками	4в
		Мир профессий	3г
5	Духовно-нравственное	Маленький Пермьяк	1б,1в
		Краеведение	4г,4д
		Мой Пермский край	3г

### *Характеристика основных направлений внеурочной деятельности*

Внеурочная деятельность организуется по направлениям развития личности (общеинтеллектуальное, общекультурное, социальное, духовно-нравственное спортивно-оздоровительное), в том числе через такие формы, как экскурсии, кружки, секции, олимпиады, соревнования, научные исследования, общественно полезные практики.

Организация занятий по направлениям раздела «Внеурочная деятельность» - это неотъемлемая часть образовательного процесса. Общеобразовательное учреждение предоставляет учащимся возможность выбора широкого спектра занятий, направленных на развитие школьника.

Часы, отводимые на внеурочную деятельность, используются по желанию учащихся и их родителей и направлены на реализацию различных форм ее организации, отличных от урочной системы обучения. Занятия проводятся как учителями школы, так и педагогами дополнительного образования.

Часы, отведенные на внеурочную деятельность, не учитываются при определении обязательной допустимой нагрузки учащихся, но являются обязательными для финансирования.

«Общеинтеллектуальное». Это направление представлено курсами «Умники и умницы», «Школа развития речи», «Учусь создавать проект».

«Умники и умницы» — курс по развитию познавательных способностей учащихся, который позволяет решать все три аспекта учебной цели: познавательный, развивающий и воспитывающий. Применяя знания и умения,

полученные в результате этих занятий, в учебной работе, дети достигают значительных успехов в своём развитии.

*«Школа развития речи»* — факультативный курс, содержание которого вводит младшего школьника в многообразный мир слов, их грамматическое, лексическое и речевое значение. Курс раскрывает перед учениками уникальность и богатство русского языка, способствует успешному формированию познавательного интереса и внимательного отношения к русскому языку. Курс направлен на совершенствование культуры речи младших школьников: корректное (языковые нормы) и образное (выразительные средства) использование русского языка в различных речевых ситуациях. Дети принимают участие в наблюдении за словом, высказыванием, текстом; учатся предупреждать и устранять речевые ошибки. Дети сопоставляют устаревшие и новые формы слов, знакомятся с заимствованиями из других языков, разбираются в тонкостях лексической сочетаемости и стилистической окраски слов, принимают участие в работе над проектами, таким образом, пробуя себя в исследовательской деятельности.

*«Учусь создавать проект»*- факультативный курс на основе пособия автора А.И.Савенкова, который поможет включить ребёнка в собственный исследовательский поиск. Цикл разработанных занятий позволит обучить детей элементарным приёмам совместной деятельности в ходе разработки проектов, будет способствовать развитию творческих способностей, привитию интереса к исследовательской деятельности. В процессе творческого поиска и выполнении научных исследований у учащихся развиваются аналитическое и критическое мышление, воспитываются целеустремлённость

Духовно-нравственное направление представлено курсами «Моё Отечество» - система мероприятий, направленных на воспитание патриотизма и успешную социализацию учащихся, и курсом «Уроки нравственности» - система теоретических и практических занятий, способствующих формированию личности и нравственного мировоззрения ученика.

Общекультурное направление предлагает виды внеурочной деятельности в рамках кружка «Мои умелые пальчики» (лепка, оригами) и занятий в музыкальном ансамбле «Капельки».

Кружок «Умелые ручки» (лепка из пластилина, оригами), предназначенный для учащихся, позволит решить несколько целей, из которых основными можно считать развитие мелкой моторики (так необходимой малышам при обучении письму), а также эстетическое воспитание, развитие художественного вкуса, чувства прекрасного.

Занятия в ансамбле способствуют формированию у учащихся начальной школы музыкального слуха, эстетического восприятия, умения выступать на публике.

Занятия направлены на развитие эмоционально-образного, художественного типа мышления, что является условием становления интеллектуальной деятельности растущей личности, обогащения её духовной сферы и художественной культуры.

«Спортивно-оздоровительное». Это направление внеурочной деятельности включает практическую деятельность детей в рамках кружка «Школа здоровья».

Содержание курса «Школа здоровья» включает теорию и практику безопасного поведения и защиты человека в повседневной жизни и в различных опасных и чрезвычайных ситуациях. Школьники учатся адекватному и безопасному поведению в окружающем мире, учатся понимать причины возникновения опасных ситуаций и способы их предупреждения. Знания о безопасной жизнедеятельности нельзя рассматривать отдельно от знаний учащихся об окружающей жизни, и поэтому усвоение материала учениками начальной школы идёт по линии интеграции, с опорой на знания, полученные на уроках Окружающего мира, которая позволяет сохранять целостность восприятия картины мира.

Социальное направление представлено творческой мастерской социальных проектов «Твори добро на благо людям» Мастерская «Твори добро на благо людям» (социальное проектирование):

1. Проекты «Помни о старших», «Помоги детскому дому»  
(проектирование социальных отношений)

2. Проекты «Чистая школа». «Озеленим школьный двор»  
(проектирование социальной среды)

3. Проект «Профессии от А до Я» (проектирование социальных институтов)

В **спортивных** классах, занимающихся по модели «школы полного дня», внеурочная деятельность представлена следующими курсами:

По *общеинтеллектуальному* направлению во 2-4-х классах ведётся «Японский язык», с целью развития интеллектуальных способностей учащихся спортивных классов в 1 – 4-х классах введены курсы по выбору «Умники и умницы» и «Шахматы», в 3-4-х классах предлагаются на выбор занятия «Учусь создавать проект», «Работа с текстом»; по *общекультурному* направлению с 1 по 4 класс ведутся занятия «Живопись» (1-2 классы – традиционная живопись, 3-4 классы – японская живопись суми-э), «Хоровое пение», «Школа развития речи», в 1-2-х классах ведётся курс «Оригами»; в рамках *социального* направления с 1 по 4 класс ведутся занятия с психологом и «Мир моей деятельности», в 4-х классах – «Школа безопасности», *спортивно-оздоровительное* направление представлено занятиями «Карате», «Гимнастика», «Нун-чаку», «Черлидинг» (девочки 1-2-е, 4д), «Баскетбол» (мальчики 4д), в 4-х классах - «Спортивный туризм». Внеурочная деятельность в спортивных классах реализуется в рамках проекта «Уникальная школа».

Образование в начальной школе является базой, фундаментом всего последующего обучения. В начальной школе формируются универсальные учебные действия, закладывается основа формирования учебной деятельности ребенка – система учебных и познавательных мотивов, умение принимать, сохранять, реализовывать учебные цели, умение планировать, контролировать и оценивать учебные действия и их результат. Начальная ступень школьного обучения обеспечивает познавательную мотивацию и интересы учащихся, их готовность и способность к сотрудничеству и совместной деятельности ученика с учителем и одноклассниками, формирует основы нравственного поведения, определяющего отношения личности с обществом и окружающими людьми.

### **3.3. Система условий реализации основной образовательной программы**

Требования к условиям реализации основной образовательной программы начального общего образования представляют собой систему нормативов и регламентов (кадровых, финансовых, материально-технических, учебно-методических и информационных), необходимых для реализации основной образовательной программы начального общего образования и достижения планируемых результатов начального общего образования.

Интегративным результатом реализации указанных требований является создание комфортной развивающей образовательной среды:

- обеспечивающей высокое качество образования, его доступность, открытость и привлекательность для обучающихся, их родителей (законных представителей) и всего общества, духовно-нравственное развитие и воспитание обучающихся;
- гарантирующей охрану и укрепление физического, психологического и социального здоровья обучающихся;
- комфортной по отношению к обучающимся и педагогическим работникам.

В целях обеспечения реализации основной образовательной программы начального общего образования в образовательном учреждении для участников образовательного процесса должны создаваться условия, обеспечивающие возможность:

- достижения планируемых результатов освоения основной образовательной программы начального общего образования всеми обучающимися, в том числе детьми с ограниченными возможностями здоровья;
- выявления и развития способностей обучающихся через систему клубов, секций, студий и кружков, организацию общественно-полезной деятельности, в том числе социальной практики, используя

возможности образовательных учреждений дополнительного образования детей;

- работы с одаренными детьми, организации интеллектуальных и творческих соревнований, научно-технического творчества и проектно-исследовательской деятельности;
- участия обучающихся, их родителей (законных представителей), педагогических работников и общественности в разработке основной образовательной программы начального общего образования, проектировании и развитии внутришкольной социальной среды, а также в формировании и реализации индивидуальных образовательных маршрутов обучающихся;
- эффективного использования времени, отведенного на реализацию части основной образовательной программы, формируемой участниками учебного процесса, в соответствии с запросами обучающихся и их родителей (законных представителей), спецификой образовательного учреждения (наличие спортивных классов), и с учетом особенностей субъекта Российской Федерации;
- использования в образовательном процессе современных образовательных технологий деятельностного типа;
- эффективной самостоятельной работы обучающихся при поддержке педагогических работников;
- включения обучающихся в процессы понимания и преобразования внешкольной социальной среды (населенного пункта, района, города) для приобретения опыта реального управления и действия;
- обновления содержания основной образовательной программы начального общего образования, а также методик и технологий ее реализации в соответствии с динамикой развития системы образования, запросов детей и их родителей (законных представителей), а также с учетом особенностей субъекта Российской Федерации;



- эффективного управления образовательным учреждением с использованием информационно-коммуникационных технологий, а также современных механизмов финансирования.

### Кадровые условия

Требования к кадровым условиям реализации основной образовательной программы начального общего образования включают:

- укомплектованность образовательного учреждения педагогическими, руководящими и иными работниками;
- уровень квалификации педагогических и иных работников образовательного учреждения;
- непрерывность профессионального развития педагогических работников образовательного учреждения.

Образовательное учреждение полностью укомплектовано квалифицированными кадрами.

В школе I ступени работают:

<i>Специализация</i>	<i>Количество человек</i>	<i>Образование</i>
Учитель начальных классов	16	высшее – 15
Учитель ОРКСЭ	2	высшее
Учитель физической культуры	5	высшее – 4, с/с -1
Учитель иностранного языка	4	высшее – 3

В начальной школе аттестовано 75% педагогов, из них имеют:

<i>Специализация</i>	<i>Высшая кв. категория</i>	<i>Первая кв. категория</i>	<i>Соответствие занимаемой должности</i>	<i>Молодой специалист</i>
Учитель начальных классов	4	5	3	5
Учитель ОРКСЭ	1	-	-	1
Учитель физической	1	1	-	1

культуры				
Учитель иностранного языка	-	-	1	4

Среди учителей начальных классов молодых специалистов – 5 человек, до 20 лет – 2 человек, свыше 20 лет – 9 человек.

Представленные характеристики кадрового обеспечения (высокий уровень образования, большой педагогический стаж, зрелый возраст) отражаются на качественных показателях.

Должностные инструкции работников ОУ переработаны с учётом требований ФГОС. Создано нормативно-правовое, информационно-методическое, организационно-содержательное обеспечение системы развития и повышения профессиональной компетентности педагогов. В школе сложилась система сопровождения педагога в процессе его профессионального развития, опирающаяся на принципы дифференциации и индивидуализации, включающей самообразование, аттестационные процессы, курсовую подготовку, обмен педагогическим опытом, активные формы творческого взаимодействия субъектов образовательного процесса.

На 01.09.2017 года все учителя начальных классов прошли необходимую курсовую подготовку.

### **Финансовые условия**

Финансовое обеспечение – важнейший компонент Требований к условиям реализации основных образовательных программ. Его назначение состоит в обеспечении финансовыми ресурсами реализации требований к информационно- методическим, кадровым, учебно-материальным и иным ресурсам.

Финансовые условия реализации основной образовательной программы начального общего образования:

обеспечивают образовательному учреждению возможность исполнения требований Стандарта;

обеспечивают реализацию обязательной части основной образовательной программы начального общего образования и части, формируемой участниками

образовательного процесса вне зависимости от количества учебных дней в неделю;

отражают структуру и объем расходов, необходимых для реализации основной образовательной программы начального общего образования и достижения планируемых результатов, а также механизм их формирования.

Финансирование реализации основной образовательной программы начального общего образования осуществляется в объеме не ниже установленных нормативов финансирования государственного образовательного учреждения.

Образовательное учреждение привлекает в порядке, установленном законодательством Российской Федерации в области образования дополнительные финансовые средства за счет:

- предоставления платных дополнительных образовательных и иных предусмотренных уставом образовательного учреждения услуг;

### **Материально-технические условия**

Требования к материально-техническим условиям реализации основной образовательной программы начального общего образования обеспечивают:

- 1) возможность достижения обучающимися установленных Стандартом требований к результатам освоения основной образовательной программы начального общего образования;
- 2) соблюдение:
  - санитарно-гигиенических норм образовательного процесса (требования к водоснабжению, канализации, освещению, воздушно-тепловому режиму и т. д.);
  - санитарно-бытовых условий (наличие оборудованных гардеробов, санузлов, мест личной гигиены и т. д.);
  - социально-бытовых условий (наличие оборудованного рабочего места, учительской, комнаты психологической разгрузки и т.д.);
  - пожарной и электробезопасности;
  - требований охраны труда;

- своевременных сроков и необходимых объемов текущего ремонта;

Материально-техническая база реализации основной образовательной программы начального общего образования соответствует действующим санитарным и противопожарным нормам, нормам охраны труда работников образовательных учреждений.

#### *Обеспечение безопасности*

Здание школы построено и введено в эксплуатацию в 1977 году. Здание типовое, трёхэтажное, крупнопанельное, с железобетонными перекрытиями. Состояние помещений, фасада, кровли удовлетворительное (в 2012 году были заменены деревянные окна на пластиковые стеклопакеты, произведён ремонт кровли). Водоснабжение (горячее и холодное), канализация, отопление централизованные. Порядок размещения помещений соответствует типовому проекту. Территория ограждена, имеется наружное электрическое освещение. Планово осуществляется экспертиза санитарно-гигиенических условий пребывания обучающихся и работающих в общеобразовательном учреждении. В настоящее время идёт строительство пристроя к основному зданию школы с 5-ю спортивными залами.

Условия осуществления образовательного процесса соответствуют требованиям СанПиН, охраны труда и противопожарной безопасности. Образовательное учреждение оснащено техническими средствами охраны: система пожарной сигнализации и оповещения людей о пожаре, кнопка тревожной сигнализации с выводом на вневедомственную охрану. В школе и на прилегающей территории ведётся видеонаблюдение.

#### *Учебно-материальная база, благоустройство и оснащённость*

Начальные классы занимают 13 учебных кабинетов, которые включают рабочие места для обучающихся, рабочее место для учителя, дополнительное пространство для размещения учебных, наглядных пособий, ТСО. В кабинетах имеются демонстрационные, дидактические и контрольно-измерительные материалы, цифровые пособия. Площадь на одного обучающегося составляет 2,5 кв. м.

Для удовлетворения познавательных, досуговых, творческих потребностей

учащихся в школе имеется актовый зал на 180 мест площадью 179,4 кв. м.

Школа располагает помещениями для занятий физической культурой и спортом: четыре спортивных зала в основном здании школы и 5 спортивных залов в новом спортивном комплексе. В школе имеется необходимый спортивный инвентарь.

#### *Организация питания и медицинского обслуживания*

Школьная столовая имеет необходимый набор помещений: обеденный зал на 180 посадочных мест, горячий цех, моечные для столовой и кухонной посуды, кладовая для хранения сухих продуктов и овощей, холодильная камера для полуфабрикатов, раздаточная. Пищеблок оснащён кухонным и столовым инвентарём в достаточном количестве.

Для учащихся начальных общеобразовательных классов организованы завтраки, для учащихся спортивных классов с полным днём пребывания – 3-х разовое питание (завтрак, обед, полдник). Контроль над качеством приготовления пищи осуществляет школьный врач. К контролю над организацией питания привлекаются родители.

В соответствии с программой производственного контроля все сотрудники проходят обязательные периодические и профилактические медицинские осмотры, вакцинацию.

Медицинский кабинет школы оборудован, оснащён необходимыми инструментами, имеется медицинский и процедурный блоки.

Предлагаемые условия по организации медицинского обслуживания и питания соответствуют государственным и местным требованиям.

#### **Информационно-образовательная среда**

Информационно-образовательная среда образовательного учреждения включает в себя совокупность технологических средств (компьютеры, базы данных, коммуникационные каналы, программные продукты и др.), культурные и организационные формы информационного взаимодействия, компетентность участников образовательного процесса в решении учебно-познавательных и профессиональных задач с применением информационно-коммуникационных

технологий (ИКТ), а также наличие служб поддержки применения ИКТ.

Информационно-образовательная среда образовательного учреждения должна обеспечивает возможность осуществлять в электронной (цифровой) форме следующие виды деятельности:

- планирование образовательного процесса;
- размещение и сохранение материалов образовательного процесса, в том числе – работ обучающихся и педагогов, используемых участниками образовательного процесса информационных ресурсов;
- фиксацию хода образовательного процесса и результатов освоения основной образовательной программы начального общего образования;
- взаимодействие между участниками образовательного процесса, в том числе – дистанционное посредством сети Интернет, возможность использования данных, формируемых в ходе образовательного процесса для решения задач управления образовательной деятельностью;
- контролируемый доступ участников образовательного процесса к информационным образовательным ресурсам в сети Интернет (ограничение доступа к информации, несовместимой с задачами духовно-нравственного развития и воспитания обучающихся);
- взаимодействие образовательного учреждения с органами, осуществляющими управление в сфере образования и с другими образовательными учреждениями, организациями.

Образовательное учреждение имеет развитую IT – инфраструктуру, создано единое информационно-образовательное пространство на основе современных ИКТ; модернизирована материально-техническая база; обеспечен доступ субъектов образования к различным информационным ресурсам; значительно расширена коллекция мультимедиа материалов по всем предметам.

Сайт школы <http://www.school32-perm.ru> и электронная почта E- mail: [sosh32@mail.ru](mailto:sosh32@mail.ru) позволяют всем участникам образовательного процесса оперативно осуществлять поиск и обмен информацией, представлять

общественности свои результаты, использовать новые методы и организационные формы работы.

Все компьютеры школы объединены локальной сетью и имеют выход в Интернет, есть компьютерный класс. В школе на 100% заполняются электронные дневники.

Обеспечение информационно-коммуникативным оборудованием кабинетов начальной школы

№ кабинета	Интерактивная доска	Мультимедийный проектор	компьютер	принтер	магнитофон
2		+	+		
3		+	+	+	
4		+	+	+	+
5	+	+	+	+	
6		+	+	+	+
7		+	+	+	+
9				+	+
31		+	+	+	+
36		+	+	+	
37		+	+	+	
38		+	+	+	
39		+	+	+	+
40		+	+	+	+

Функционирование информационной образовательной среды обеспечивается средствами ИКТ и квалификацией работников ее использующих и поддерживающих. Функционирование информационной образовательной среды соответствует законодательству Российской Федерации.

**Учебно-методическое и информационное обеспечение**

Данные требования направлены на обеспечение широкого, постоянного и устойчивого доступа для всех участников образовательного процесса к любой

информации, связанной с реализацией основной образовательной программы, планируемыми результатами, организацией образовательного процесса и условиями его осуществления.

Требования к учебно-методическому обеспечению образовательного процесса включают:

- параметры комплектности оснащения образовательного процесса с учетом достижения целей и планируемых результатов освоения основной образовательной программы начального общего образования;
- параметры качества обеспечения образовательного процесса с учетом достижения целей и планируемых результатов освоения основной образовательной программы начального общего образования.

Образовательное учреждение обеспечено учебниками и учебниками с электронными приложениями, являющимися их составной частью, учебно-методической литературой и материалами по всем учебным предметам основной образовательной программы начального общего образования.

В школе имеется доступ к печатным и электронным образовательным ресурсам (ЭОР), в том числе к электронным образовательным ресурсам, размещенным в федеральных и региональных базах данных ЭОР.

Библиотека образовательного учреждения укомплектована печатными образовательными ресурсами и ЭОР по всем учебным предметам учебного плана, а также имеет фонд дополнительной литературы. Фонд дополнительной литературы включает детскую художественную и научно-популярную литературу, справочно-библиографические и периодические издания, сопровождающие реализацию основной образовательной программы начального общего образования.

### **Психолого-педагогические условия**

Психолого-педагогические условия реализации основной образовательной программы начального общего образования обеспечивают:

- преимущество содержания и форм организации образовательного процесса;



- учет специфики возрастного психофизического развития обучающихся;
- формирование и развитие психолого-педагогической компетентности педагогических работников, родителей обучающихся;
- вариативность направлений психолого-педагогического сопровождения участников образовательного учреждения;
- диверсификацию уровней психолого-педагогического сопровождения участников образовательного процесса;
- вариативность форм психолого-педагогического сопровождения участников образовательного процесса.

Целью психологического–педагогического сопровождения является создание условий для развития личности учащихся у их успешного обучения.

В ходе сопровождения решаются следующие задачи:

- систематически отслеживать психолого-педагогический статус ребенка и динамику его психологического развития в процессе школьного обучения.
- формировать у обучающихся способности к самопознанию, саморазвитию И самоопределению;
- создать специальные социально-психологические условия для оказания помощи детям, имеющим проблемы в психологическом развитии, обучении.

Основные направления деятельности:

*Диагностико–коррекционная (развивающая) работа* - выявление особенностей развития ребенка, сформированности определенных новообразований, соответствия уровня развития умений, знаний, навыков, личностных и межличностных образований возрастным ориентирам и требованиям общества:

*Профилактическая работа* - обеспечение решения проблем, связанных с обучением, воспитанием, здоровьем детей:

- разработка и осуществление развивающих программ для учащихся с учетом задач каждого возрастного этапа;
- предупреждение возможных осложнений в связи с переходом учащихся на следующую возрастную ступень.

*Консультирование* – помощь в решении тех проблем, с которыми обращаются учителя, учащиеся, родители.

*Развитие психолого-педагогической компетентности* – приобщение педагогического коллектива, учащихся и родителей к психологической культуре.

Данное содержание обеспечивает преемственность образовательного процесса (дошкольное образование, начальная школа, средняя школа и послешкольное образование.) Программа обеспечивает сформированность универсальных учебных действий на каждом возрастном этапе.

Основой разработки критериев и методов оценки сформированности универсальных учебных действий является диагностическая система психолого–педагогического сопровождения. Первые диагностические измерения сформированности универсальных учебных действий проводятся при поступлении ребенка в школу. Самоопределение, самообразование и нравственно–этическая ориентация определяют личностную готовность к обучению ребенка в школе.

*I этап (1 класс)* — поступление ребенка в школу. В рамках этого этапа предполагается:

- Проведение психолого-педагогической диагностики, направленной на определение школьной готовности ребенка.
- Проведение групповых и индивидуальных консультаций родителей будущих первоклассников. Рекомендации родителям по организации жизни ребенка перед началом школьных занятий. Индивидуальные консультации проводятся для родителей, чьи дети по результатам тестирования имеют низкий уровень сформированности универсальных учебных действий и могут испытывать трудности в адаптации к школе.
- Групповая консультация педагогов будущих первоклассников, носящая на данном этапе общий ознакомительный характер.
- Проведение психолого—педагогического консилиума по результатам диагностики, основной целью которого является выработка и реализация подхода к комплектованию классов, динамика личностного развития педагогов, показателем которой является положительное

самоопределение, мотивационная готовность к реализации нового ФГОС в 1 классе.

*II этап* — первичная адаптация детей к школе. В рамках данного этапа предполагается:

- Проведение консультаций и просветительской работы с родителями первоклассников, направленной на ознакомление взрослых с основными задачами и трудностями периода первичной адаптации, тактикой общения и помощи детям.
- Проведение групповых и индивидуальных консультаций педагогов по выработке единого подхода к отдельным детям и единой системе требований к классу со стороны различных педагогов, работающих с классом.
- Организация методической работы педагогов, направленной на построение учебного процесса в соответствии с индивидуальными особенностями и возможностями школьников, выявление в ходе диагностики и наблюдения за детьми в первые недели обучения.
- Организация психолого-педагогической поддержки школьников, которая позволит ребенку успешно функционировать и развиваться в школьной среде. Основной формой ее проведения являются различные игры. Подобранные и проводимые в определенной логике они помогают детям быстрее узнать друг друга, настроиться на предъявляемую школой систему требований, снять чрезмерное психическое напряжение, формировать у детей коммуникативные действия, необходимые для установления межличностных отношений, общения и сотрудничества, оказать помощь учащимся в усвоении школьных правил. На занятиях у учащихся формируется внутренняя позиция школьника, устойчивая самооценка.
- Организация групповой развивающей работы с детьми, направленная на повышение уровня их школьной готовности, социально-психологическую адаптацию в новой системе взаимоотношений. Аналитическая работа, направленная на осмысление итогов деятельности педагогов, родителей в период первичной адаптации первоклассников.

*III этап* — психолого-педагогическая работа со школьниками, испытывающими трудности в школьной адаптации. Работа в этом направлении предполагает следующее:

- Проведение психолого-педагогической диагностики, направленной на выявление групп школьников, испытывающих трудности в формировании универсальных учебных действий.
- Индивидуальное и групповое консультирование и просвещение родителей по результатам диагностики.
- Просвещение и консультирование педагогов по вопросам индивидуальных и возрастных особенностей учащихся. Групповая и индивидуальная просветительская работа по проблеме профилактики профессиональной деформации;
- Семинарские занятия с педагогами по преодолению психологических барьеров.
- Организация педагогической помощи детям, испытывающим различные трудности в обучении и поведении. Методическая работа педагогов, направленная на анализ содержания и методики преподавания различных предметов с целью выявления и устранения тех моментов в учебном процессе, стиле общения с детьми, которые могут провоцировать различные школьные трудности.
- Организация групповой работы со школьниками, испытывающими трудности в обучении и поведении. Выявление детей с ограниченными образовательными потребностями, осуществление психолого–медико–социального сопровождения.
- Аналитическая работа, направленная на осмысление результатов проведенной работы.

Психолого-педагогическое сопровождение участников образовательного процесса позволит повысить его эффективность. Психолого-педагогические рекомендации могут стать основой проведения мониторингов с целью оценки успешности личностного и познавательного развития детей, позволят сохранить единство преемственности ступеней образовательной системы.

## Реализация основной образовательной программы начального общего образования

Руководство реализацией программы осуществляется административно-управленческим аппаратом.

Качество созданных условий определяется внутренней оценкой образовательного учреждения, которая представляет собой осуществление анализа педагогическим коллективом школы образовательной среды, созданной для обучающихся.

<i>Критерии</i>	<i>Показатели</i>
Системность ресурсного обеспечения	оснащение информационно-методическими средствами и учебным оборудованием всех образовательных областей и видов деятельности младших школьников, а так же возможность организации как урочной, так и внеурочной видов деятельности младших школьников.
Обновляемость ресурсной базы	постоянное обновление для приведения в соответствие с быстро меняющимися условиями жизни
Оптимальность ресурсного обеспечения	соответствие созданных условий современным целям начального образование, связанным с формированием у младших школьников желания и умения учиться, требованием использование полученных знаний в практической, в том числе и внеучебной деятельности
Информатизация образовательной среды	Создание информационного пространства для обеспечения образовательной деятельности учащихся и педагогов, для обеспечения возможности оперативного сбора и обмена информацией, ведения отчётной документации в цифровой форме и т.п.

### 3.4. Сетевой график (дорожная карта) по формированию необходимой системы условий реализации ООП НОО на 2017 – 2018 учебный год

**Цель:** управление процессом реализации ФГОС НОО в 1-4 классах.

**Задачи:**

- Реализация ФГОС НОО в соответствии с нормативными документами федерального, регионального и муниципального уровней в МАОУ «Средняя общеобразовательная школа № 32 им. Г.А. Сборщикова».
- Методическое информационное сопровождение реализации ФГОС НОО в 2017-2018 учебном году.
- Создание условий для реализации ФГОС НОО в 1-4 классах в 2017-2018 учебном году.

№	Мероприятия	Сроки	Ответственные	Контрольные показатели
<b>1. Создание нормативного обеспечения реализации ФГОС НОО</b>				
1.1	Обеспечение соответствия нормативной базы школы требованиям ФГОС НОО: внесение корректив в нормативно-правовые документы школы по итогам их апробации, с учётом изменений федерального и регионального уровня.	Август 2017 г.	Директор	Реализация регламента утверждения нормативно-правовых документов в соответствии с Уставом школы
1.2	Внесение необходимых изменений и утверждение ООП НОО МАОУ «Средняя общеобразовательная школа № 32 им. Г.А.Сборщикова»	Август 2017 г.	Администрация школы, рабочая группа	Приказ о внесении изменений и утверждения в ООП НОО
1.3	Разработка и утверждение сетевого графика (дорожной карты) реализации ФГОС НОО на 2017-2018 уч.год	Август 2017 г.	Администрация школы, рабочая группа	Приказ об утверждении сетевого графика (дорожной карты)
1.4	Заключение договоров с родителями (лицами их заменяющими) обучающихся 1-х классов	Август 2017 г.	Директор, классные руководители	Заключенные договора
1.5	Приведение должностных инструкций работников школы в соответствии с требованиями ФГОС НОО и тарифно-квалификационными характеристиками и профессиональным	Август 2017 г.	Директор	Должностные инструкции учителя начальных классов, учителей-предметников, заместителя по УВР, педагога

	стандартом			дополнительного образования;
1.6	<p>Анализ исполнения документов работниками школы:</p> <ul style="list-style-type: none"> <li>• Положение о рабочей программе;</li> <li>• Положение о Портфолио обучающегося;</li> <li>• Положение о Портфолио учителя;</li> <li>• Положение о системе оценки достижения обучающимися планируемых результатов освоения ООП НОО, формах и порядке проведения промежуточной аттестации;</li> <li>• Положение о внеурочной деятельности обучающихся;</li> <li>• Положение об организации домашней работы обучающихся;</li> </ul>	В течение года	Директор, заместители директора по УВР руководитель МО	Внесение корректив в план- график реализации ФГОС НОО на 2017-2018 учебный год Аналитические справки, предложения по совершенствованию содержания нормативных актов.
1.7	Разработка рабочих программ для занятий внеурочной деятельностью.	Август-сентябрь 2017г.	Учителя начальных классов, педагоги дополнительного образования	Рабочие программы по внеурочной деятельности.
1.8	Разработка: — учебного плана на 2017-18 г; — годового календарного учебного графика на 2017-18 г.; — плана внеурочной деятельности на 2017-18 г.	Август-сентябрь 2017г.	Директор, заместители директора по УВР	Учебный план, план внеурочной деятельности, годовой календарный учебный график
1.9	Определение списка учебников и учебных пособий, используемых	Февраль 2018 г	Заместители директора по	Список учебников

	мых в образовательной деятельности в соответствии со ФГОС НОО		УВР, руководитель МО	
1.10	Разработка локальных актов, устанавливающих требования к различным объектам инфраструктуры школы с учётом требований к минимальной оснащённости учебной деятельности	Август 2017 г.	Директор, заместители директора по УВР	Локальные акты
<b>2. Финансовое обеспечение реализации ФГОС НОО</b>				
2.1	Определение объёма расходов, необходимых для реализации ООП и достижения планируемых результатов	Август сентябрь 2017	Директор	Заявка
2.2	Корректировка локальных актов (внесение изменений в них), регламентирующих установление заработной платы работников образовательной организации в том числе стимулирующих надбавок и доплат, порядка и размеров премирования	Август- сентябрь 2017 г.	Директор, рабочая группа	Положение о стимулирующих надбавках
2.3	Заключение дополнительных соглашений к трудовому договору с педагогическими работниками	Август- сентябрь 2017 г.	Директор	Заключённые договоры
2.4	Проведение тарификации педагогических работников на 2017- 2018 учебный год с учётом участия в процессе реализации ФГОС НОО	Сентябрь 2017 г.	Директор, заместители директора по УВР	Тарификация 2017- 2018 учебного года,
<b>3. Организационное обеспечение реализации ФГОС НОО</b>				
3.1	Корректировка образовательных программ начального общего образования.	2017 г.	Администрация школы, рабочая группа	Образовательные программы
3.2	Участие школы в Федеральном мониторинге реализации ФГОС НОО: -заполнение анкет; -анализ результатов мониторинга и внесение корректив в план-график реализации ФГОС НОО	В течение года	Администрация школы, рабочая группа	Аналитическая справка.
3.3	Подведение итогов реализации ФГОС НОО в 2017-2018 учебный год.	Апрель- май 2018 г.	Администрация школы, рабочая группа, органы государственно- общественного управления	Аналитическая справка, предложения в план реализации ФГОС НОО на 2017-2018



			школой	учебный год.
3.4	Обобщение опыта реализации ФГОС НОО.	В течение года	Заместитель директора по УВР, руководитель ШМО, учителя начальных классов	Обобщение опыта работы по вопросам ФГОС НОО
3.5	Разработка и реализация моделей взаимодействия с организациями дополнительного образования обеспечивающих организацию внеурочной деятельности: - заключение договоров с организациями; - согласование расписания занятий по внеурочной деятельности	Август – сентябрь 2017 г.	Директор, заместитель директора по УВР, ВР	Утвержденное расписание занятий, план взаимодействия с учреждениями дополнительного образования на 2017-2018 учебный год
3.6	Обеспечение контроля процессов реализации ФГОС НОО. План внутришкольного контроля.	В течение года	Заместитель директора по УВР	Аналитический материал результатов внедрения ФГОС НОО
3.7	Разработка сетевого графика (дорожной карты) реализации ФГОС НОО в 2018- 2019 учебном году.	Май-июнь 2018 г.	Администрация школы, руководитель МО	Проект- дорожной карты реализации ФГОС НОО на 2018- 2019 учебный год.
3.8	Участие в семинарах-совещаниях, конференций школьного, муниципального, регионального, всероссийского уровня по вопросам реализации ФГОС НОО	В соответствии с планом	Заместитель директора по УВР руководитель МО	Информирование педагогов о результатах, предложения по совершенствованию деятельности школы по реализации ФГОС НОО
3.9	Проведение совещаний о ходе реализации ФГОС НОО в ОО: - о ходе реализации ФГОС НОО по итогам первого полугодия в 1-4-х классах; - о промежуточных итогах реализации ФГОС НОО в 1-4-х классах; - об итогах организации образовательной деятельности в соответствии с ФГОС НОО в 1-4-х классах	Январь 2018 г.  Февраль 2018 г.  Май 2018 г.	Заместители директора по УВР  Руководитель МО	Решения совещания заседание МО

3.10	Организация работы с материально- ответственными лицами, закрепленными за новым оборудованием школы (порядок хранения и использования техники, вопросы её обслуживания и т.п.)	В течении года	Зам.директора по АХЧ.	Журнал по использованию ТСО в ОУ
3.11	Участие в городском мониторинге результатов освоения ООП НОО: -входная диагностика обучающихся 1 -х классов; -диагностика результатов освоения ООП НОО по итогам обучения в 4-м классе.	Ноябрь, 2017г.  Апрель, 2018 г.	Заместитель директора по УВР, учителя 1 и 4-х классов	Анализ результатов мониторинга
3.12	Подведение предварительных итогов реализации ФГОС НОО в 2017- 2018 учебном году и обсуждение задач на 2018- 2019 учебный год	Апрель-май 2018 г.	Зам. директора по УВР, руководитель МО	Предложения в план- график реализации ФГОС НОО на2018-2019 учебный год
3.13	Корректировка списка учебников и пособий, используемых в образовательной деятельности в соответствии с ФГОС НОО в 2018- 2019 учебном году.	Февраль-март 2018 г.	Заведующая библиотекой	Списки учебников, пособий

#### 4. Кадровое обеспечение реализации ФГОС НОО

4.1	Анализ кадрового обеспечения реализации ФГОС НОО Диагностика уровня готовности педагогических работников к реализации ФГОС НОО в 2017-2018 учебном году.	Май-август 2017 г.	Администрация школы	Аналитическая справка. Предложения в сетевой график реализации ФГОС
4.2	Составление (корректировка) плана-графика повышения квалификации педагогических и руководящих работников школы в связи с реализацией ФГОС НОО.	Май-сентябрь 2017 г.	Администрация школы	Подготовка педагогических и управленческих кадров по проблемам реализации ФГОС НОО.
4.3	Разработка и реализация плана научно-методических семинаров (внутришкольного повышения квалификации) с ориентацией на проблемы реализации ФГОС НОО.	Июнь-август- 2017 г.	Администрация школы, рабочая группа	Обеспечение участия педагогов в мероприятиях по реализации ФГОС НОО
	Утверждение штатного	Август	Директор	Штатное

	расписания и расстановка кадров на 2017- 2018 учебный год	2017 г.		расписание
	Составление прогноза обеспечения кадрами на 2017 год и перспективу	Сентябрь 2017 г., апрель 2018 г.	Директор	Рассмотрение возможных вакансий
<b>5. Информационное обеспечение введения и реализации ФГОС НОО</b>				
5.1	<p>Размещение на школьном сайте:</p> <ul style="list-style-type: none"> <li>• нормативно-правовые документы;</li> <li>• информация о педагогах, реализующих ФГОС НОО;</li> <li>• план реализации ФГОС НОО на 2017-2018 учебный год;</li> <li>• информация о ходе реализации плана.</li> <li>• информационные материалы о введении и реализации ФГОС НОО</li> </ul>	Ежемесячное обновление информации	Ответственный за сайт, заместитель директора по УВР, руководитель МО, учителя начальных классов	Актуальная информация, размещенная на сайте, отражающая основные результаты выполнения плана реализации ФГОС НОО в 2017-2018 учебном году.
5.2	Осуществление информационной и разъяснительной работы среди родительской общественности учащихся уровня начального общего образования по вопросам введения и реализации ФГОС НОО.	В течение года	Директор, заместитель директора по УВР, классные руководители	Анкеты, публикации, протоколы родительских собраний.
5.3	<p>Проведение родительских собраний</p> <p><u>В 1-х классах по темам:</u></p> <p>- Результаты диагностики готовности первоклассников к обучению в школе.</p> <p>- УУД как основа результатов реализации ФГОС НОО.</p> <p><u>В 1-4 классах:</u></p> <p>- Итоги обучения по ФГОС НОО за первое полугодие и задачи на второе полугодие. Роль родителей в формировании УУД</p> <p>- О мониторинге планируемых результатов обучения по ФГОС НОО в 1-4-х классах.</p> <p>- Проведение родительского собрания для родителей</p>	<p>Октябрь 2017г.</p> <p>Ноябрь 2017г.</p> <p>Январь 2018 г.</p> <p>Апрель-май 2018 г.</p>	Заместитель директора по УВР, педагог-психолог, классные руководители.	Протоколы родительских собраний

	будущих первоклассников.			
5.4	Анкетирование родителей (законных представителей) с целью изучения общественного мнения по вопросам введения и реализации ФГОС НОО и внесения дополнений в содержание ООП НОО	Апрель-май 2018 г.	Психолог, учителя начальных классов	Аналитическая справка, предложения в сетевой график реализации ФГОС НОО на 2017-2018 уч.г.
5.5	Исследование удовлетворенности родителей предлагаемыми образовательными услугами в соответствии с требованиями ФГОС НОО по использованию часов вариативной части учебного плана и внеурочной деятельности	Май 2018 г.	Заместитель директора по УВР	Анкеты, сводные данные уровня удовлетворённости и родителей учащихся.
5.6	Обеспечение и организация публичной отчётности образовательной организации о ходе введения и реализации ФГОС НОО. Размещение на сайте самообследования ОУ, включающего: – итоги подготовки к ФГОС НОО в 2017-2018 уч.г.; – итоги реализации ФГОС НОО в 2017-2018уч.г. и задачи на 2018-2019уч.г.	В течение года	Директор	Публичный доклад
5.7	Индивидуальные консультации для родителей 1-4 классов	В соответствии с расписанием и графиком работы специалистов	Директор, заместитель директора по УВР, классные руководители, социальный педагог, педагог-психолог, логопед	
5.8	Создание электронного банка разработок (урок, презентация, контрольные задания) для 1-4 классов с учетом развития УУД, статьи учителей из серии «Из опыта работы»	Обновление информации не реже, чем раз в 4 месяца	Руководитель МО, классные руководители	Обновляемый электронный банк
5.9	Освещение тем на заседании МО в течение учебного года:	В соответст	Руководитель МО,	Обобщённый опыт и

	<ul style="list-style-type: none"> <li>-формирование УУД;</li> <li>- организация контроля и оценки на уроках;</li> <li>-роль внеурочной деятельности в формировании УУД;</li> <li>-технология проблемно-диалогового урока;</li> <li>-вопросы преемственности в подготовке будущих первоклассников к обучению по ФГОС НОО;</li> <li>-разработка регламента использования компьютерной техники и мультимедийных средств в начальных классах в рамках реализации здоровьесберегающих технологий</li> </ul>	вii с планом работы МО	классные руководители	методические рекомендации для учителей ОУ, материалы для сайта и электронного банка
5.10	<p>Методическое сопровождение внеурочной деятельности в 1-4-х классах:</p> <ul style="list-style-type: none"> <li>- анализ результатов реализации внеурочной деятельности в 1-4-х классах и рабочих программ;</li> </ul>	Апрель- май 2018 г.	Заместитель директора по ВР, руководитель МО, классные руководители	Модель внеуроч- ной деятельности (утверждённая программа) с учётом корректив, рекомендации по организации и ме- тодике реализа- ции внеурочной деятельности во 1-4-х классах
5.11	Организация индивидуального консультирования учителей	В течение года	Заместители директора по УВР, ВР руководитель МО	
5.12	<p>Обобщение опыта реализации ФГОС НОО в школе:</p> <ul style="list-style-type: none"> <li>- анализ работы учителей, соц.педагога, заместителя директора;</li> <li>-составление плана открытых занятий, предложений по мастер-классам;</li> <li>- подготовка материалов для публичного отчёта.</li> </ul>	Май 2018 г.	Заместители директора по УВР, ВР руководитель МО	Предложения по публикации опыта учителей, материалы для публичного отчёта
<b>6. Материально-техническое обеспечение введения и реализации ФГОС НОО</b>				
6.1	Анализ материально-технического обеспечения в соответствии с требованиями ФГОС НОО с учётом закупок 2017	Март- апрель 2018 г.	Заместитель директора по АХЧ,	Дополнение базы данных по материально- техническому

	<p>года и необходимости обеспечения условий реализации ФГОС НОО в новом учебном году:</p> <ul style="list-style-type: none"> <li>• инвентаризация материально-технической базы на соответствие требованиям ФГОС НОО;</li> <li>• условий для реализации внеурочной деятельности</li> <li>• количество и качество компьютерной и множительной техники, программного обеспечения в учебных кабинетах, библиотеке;</li> <li>• анализ работы Интернет-ресурсов;</li> <li>• учебной и учебно-методической литературы.</li> </ul>		<p>заведующая библиотекой, классные руководители</p>	<p>обеспечению, базы учебной и учебно-методической литературы, аналитическая справка, финансово-экономическое предложения по обновлению материально-технической и учебной баз школы</p>
6.2	<p>Обеспечение соответствия материально-технической базы реализации ФГОС НОО действующим санитарным и противопожарным нормам, нормам охраны труда работников образовательной организации.</p>	<p>В течение года</p>	<p>Директор</p>	<p>План оснащённости МТБ. Заявки. Паспорта кабинетов.</p>
6.3	<p>Проверка обеспеченности учебниками обучающихся 1-4-х классов</p>	<p>До 5 сентября 2017 г.</p>	<p>Заведующая библиотекой, заместитель директора по УВР, учителя начальных классов</p>	<p>Отчёт библиотекаря</p>
6.4	<p>Проверка обеспеченности учителей методическими рекомендациями и учебными пособиями.</p>	<p>До 25 августа 2017 г.</p>	<p>Заместитель директора по УВР, заведующая библиотекой</p>	<p>Аналитическая справка, предложения по закупке методической литературы, ЭОР</p>
6.5	<p>Обеспечение соответствия санитарно-гигиенических условий требованиям ФГОС НОО</p>	<p>В течение года</p>	<p>Директор, заместитель директора по АХЧ</p>	<p>Аналитическая справка, предложения в сетевой график реализации ФГОС НОО на 2017-2018 уч.г.</p>
6.6	<p>Обеспечение соответствия</p>	<p>В течение</p>	<p>Директор,</p>	<p>Аналитическая</p>

	условий реализации ООП противопожарным нормам, нормам охраны труда работников образовательной организации	года	заместитель директора по АХЧ	справка, предло- жения в сетевой график реализа- ции ФГОС НОО на 2017-2018 уч.г.
6.7	Обеспечение соответствия информационно-образователь- ной среды требованиям ФГОС НОО:	В течение года	Директор	Аналитическая справка, предло- жения в сетевой график реализа- ции ФГОС НОО на 2018-2019 уч.г.
6.7	Наличие доступа школы к электронным образовательным ресурсам (ЭОР), размещённым в федеральных, региональных и иных базах данных	В течение года	Директор	Контролируемый доступ
6.8	Обеспечение контролируемого доступа участников образова- тельных отношений к инфор- мационным образовательным ресурсам в Интернете	В течение года	Директор	Контролируемый доступ